

通勤・通学には自転車等駐車を ご利用ください

4月になると、就職・入学などで通勤・通学に新たに自転車や原付バイクを利用する方が増えます。

市では、駅周辺に自転車等駐車を設置していますのでご利用ください。なお、原付バイクは左の表の1・4・19の駐車でのみ利用可能で、「19 拝島駅東」

は原付バイク専用です。

利用には、月単位で利用する「定期利用」と、1回ごとに利用する「一時利用」があります。

いずれも有料ですが、障害者手帳をお持ちの方や、生活保護、遺族基礎年金、児童扶養手当、特別児童扶養手当を受給している方は、使用料が免除されます。

▼自転車等駐車場一覧

(○…原付バイクも利用可、△…原付バイク専用)

番号	名称	電話番号	定期利用	一時利用
1	西立川駅南口	527-4080	○	○
3	東中神駅北口	542-0055	×	○
※問い合わせは、24東中神駅北口第二で				
4	中神駅北口第一	549-8465	○	○
5	中神駅南口第一	549-8527	○	○
6	中神駅南口第二	549-8527	○	×
※問い合わせは、5中神駅南口第一で				
7	中神駅北口第二	545-1993	○	○
8	昭島駅北口第二	549-8526	○	×
※問い合わせは、11昭島駅北口第一で				
9	昭島駅南口立体	549-8466	○	○
10	昭島駅南口駅舎下	549-8469	×	○
11	昭島駅北口第一	549-8526	○	○
12	昭島駅南口第二	549-8466	○	×
※問い合わせは、9昭島駅南口立体で				
13	拝島駅北口	549-8525	○	○
17	東中神駅西側	545-3688	×	○
※問い合わせは、23東中神駅南側で				
18	東中神駅公団西側	545-3688	○	×
※問い合わせは、23東中神駅南側で				
19	拝島駅東	549-8524	△	△
20	拝島駅南口地下	549-8467	○	○
23	東中神駅南側	545-3688	○	○
24	東中神駅北口第二	542-0055	○	×

通勤・通学に便利な
定期利用

買い物・お出かけに
便利な一時利用

◇利用方法 月単位(1日～末日)で定期利用証(シール)を

購入

◇使用料(月額)

*自転車 700円～2000円

*原付バイク 1500円～

2500円

◇駐車場により異なります。

※学生割引があります。

◇申し込み 平日(年末年始を

除く)の午前6時30分～午後

8時に、上の表の定期利用が

できる駐車場で

※収容定数を超

えた場合は、

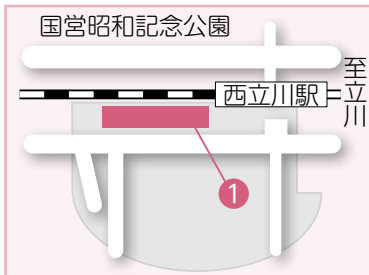
空き待ちとな

ります。



自転車等駐車場案内図

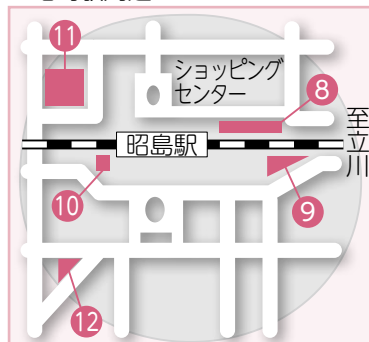
▼西立川駅周辺



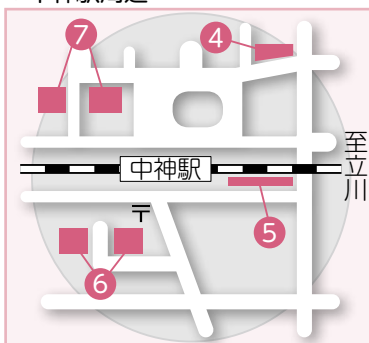
▼東中神駅周辺



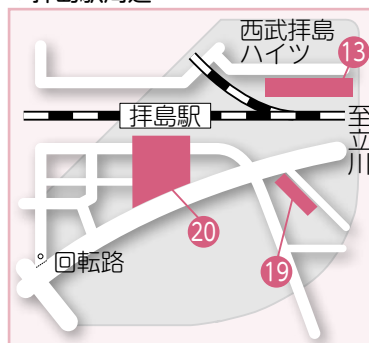
▼昭島駅周辺



▼中神駅周辺



▼拝島駅周辺



5447060へ。

☆詳しくは、交通安全係、または、シルバー人材センター ☎

◇回数券(13回分)

*自転車 11000円

*原付バイク 20000円

◇使用料(1回/24時間以内)

*自転車 100円

*原付バイク 200円

*自転車 100円

*原付バイク 2000円

☆詳しくは、交通安全係、また

は、シルバー人材センター ☎

5447060へ。

自転車の放置は
やめましょう



☆詳しくは、交通安全係へ。

市では、駅周辺の放置禁止区

域(左の図の○の部分)の道路

に放置された自転車と原付バイクを、毎日撤去しています。

マナーを守り、自転車等駐車

場を利用してください。