

2 財 政

(1) 普通会計歳入決算状況

(単位 千円)

区 分	24		25		26	
	決 算 額	構 成 比 (%)	決 算 額	構 成 比 (%)	決 算 額	構 成 比 (%)
歳 入 総 額	38,637,255	100.0	39,802,204	100.0	44,643,120	100.0
地 方 税	18,302,827	47.4	18,658,057	46.9	19,313,247	43.3
地 方 譲 与 税	183,237	0.5	174,802	0.4	167,494	0.4
利 子 割 交 付 金	95,474	0.3	121,318	0.3	122,254	0.3
配 当 割 交 付 金	48,215	0.1	82,541	0.2	154,150	0.3
株 式 等 譲 渡 所 得 割 交 付 金	12,364	0.0	107,543	0.3	129,584	0.3
地 方 消 費 税 交 付 金	1,211,486	3.1	1,201,160	3.0	1,513,383	3.4
ゴ ル フ 場 利 用 税 交 付 金	28,015	0.1	27,524	0.1	26,004	0.1
自 動 車 取 得 税 交 付 金	110,691	0.3	108,000	0.3	55,733	0.1
地 方 特 例 交 付 金	105,526	0.3	93,328	0.2	79,553	0.2
地 方 交 付 税	763,765	2.0	963,181	2.4	720,544	1.6
普 通 交 付 税	640,939	1.7	803,956	2.0	586,234	1.3
特 別 交 付 税	122,818	0.3	159,212	0.4	134,308	0.3
震 災 復 興 特 別 交 付 税	8	0.0	13	0.0	2	0.0
交 通 安 全 対 策 特 別 交 付 金	14,800	0.0	14,034	0.0	12,180	0.0
国 有 提 供 施 設 等 所 在 市 町 村 助 成 交 付 金	13,198	0.0	13,259	0.0	13,107	0.0
分 担 金 及 び 負 担 金	520,494	1.4	533,152	1.4	532,101	1.2
使 用 料	468,784	1.2	464,783	1.2	483,069	1.1
手 数 料	439,982	1.1	451,668	1.1	423,409	0.9
国 庫 支 出 金	7,135,011	18.5	7,556,710	19.0	9,671,232	21.7
都 道 府 県 支 出 金	5,613,567	14.5	5,533,892	13.9	5,850,241	13.1
財 産 収 入	56,328	0.2	74,367	0.2	30,491	0.1
寄 附 金	9,220	0.0	11,731	0.0	13,132	0.0
繰 入 金	670,424	1.7	232,342	0.6	1,355,390	3.0
繰 越 金	983,448	2.6	730,963	1.8	1,371,514	3.1
諸 収 入	377,399	1.0	785,949	2.0	620,208	1.4
地 方 債	1,473,000	3.8	1,861,900	4.7	1,985,100	4.4

資料：財政課

(2) 地方税歳入決算状況

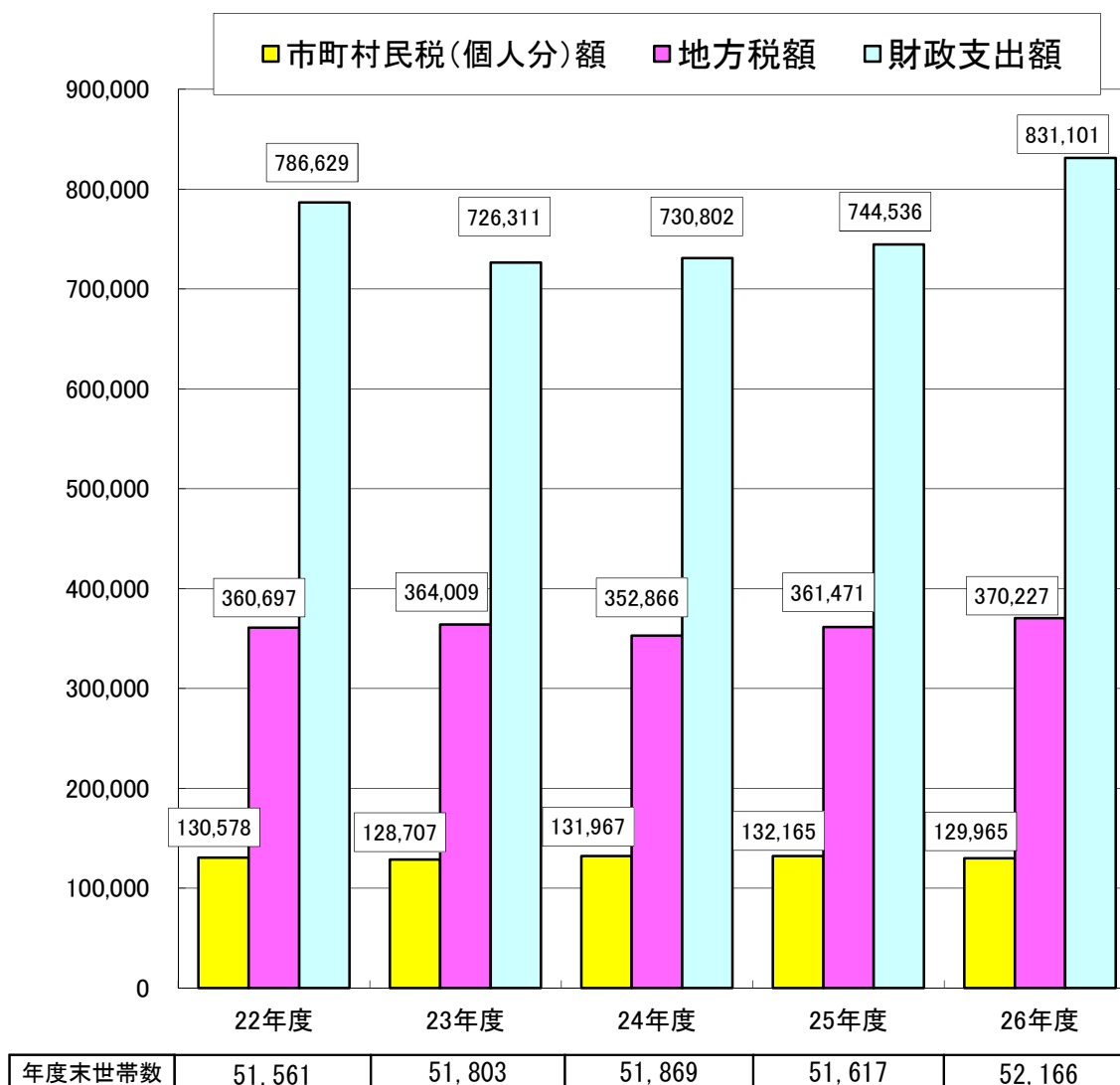
(単位 千円)

区 分	24		25		26	
	決 算 額	構成比(%)	決 算 額	構成比(%)	決 算 額	構成比(%)
総 額	18,302,827	100.0	18,658,057	100.0	19,313,247	100.0
市 町 村 民 税	7,896,083	43.1	8,030,081	43.1	8,620,778	44.6
個人分	6,844,990	37.4	6,821,941	36.6	6,779,741	35.1
法人分	1,051,093	5.7	1,208,140	6.5	1,841,037	9.5
固 定 資 産 税	8,099,891	44.2	8,198,770	43.9	8,268,521	42.8
軽 自 動 車 税	86,291	0.5	87,119	0.5	90,356	0.5
市 町 村 た ば こ 税	782,403	4.3	882,233	4.7	857,021	4.4
特 別 土 地 保 有 税	0	0.0	0	0.0	0	0.0
入 湯 税	0	0.0	0	0.0	0	0.0
都 市 計 画 税	1,438,159	7.9	1,459,854	7.8	1,476,571	7.7

資料：財政課

(3) 一世帯当たり財政支出額、地方税額及び市町村民税（個人分）額

(単位 円)



(4) 普通会計目的別歳出決算状況

(単位 千円)

区 分	24		25		26	
	決 算 額	構成比(%)	決 算 額	構成比(%)	決 算 額	構成比(%)
歳 出 総 額	37,906,292	100.0	38,430,690	100.0	43,355,215	100.0
議 会 費	372,604	1.0	362,633	1.0	368,009	0.9
総 務 費	4,236,708	11.2	4,688,471	12.2	4,783,632	11.0
民 生 費	18,606,482	49.1	18,654,217	48.5	19,844,420	45.8
衛 生 費	3,201,484	8.4	3,082,256	8.0	3,248,958	7.5
労 働 費	490,954	1.3	386,726	1.0	383,362	0.9
農 林 水 産 業 費	34,059	0.1	34,454	0.1	55,779	0.1
商 工 費	183,002	0.5	182,924	0.5	188,901	0.4
土 木 費	2,918,374	7.7	2,768,275	7.2	5,400,381	12.5
消 防 費	1,393,705	3.7	1,439,793	3.8	1,492,960	3.4
教 育 費	4,060,485	10.7	4,319,751	11.2	5,043,682	11.6
災 害 復 旧 費	0	0.0	0	0.0	0	0.0
公 債 費	2,408,435	6.3	2,511,190	6.5	2,545,131	5.9

資料：財政課

(5) 普通会計性質別歳出決算状況

(単位 千円)

区 分	24		25		26	
	決 算 額	構成比(%)	決 算 額	構成比(%)	決 算 額	構成比(%)
歳 出 総 額	37,906,293	100.0	38,430,690	100.0	43,355,215	100.0
人 件 費	6,349,263	16.7	5,956,323	15.5	5,971,965	13.8
物 件 費	5,493,235	14.5	5,766,425	15.0	5,884,319	13.6
維 持 補 修 費	187,889	0.5	176,071	0.5	183,620	0.4
扶 助 費	12,853,911	33.9	13,116,725	34.1	13,722,589	31.7
補 助 費 等	2,911,631	7.7	2,791,542	7.3	2,967,942	6.8
普通建設事業費	2,185,747	5.8	2,860,988	7.4	4,162,768	9.6
災害復旧事業費	0	0.0	0	0.0	0	0.0
公 債 費	2,408,435	6.3	2,511,190	6.5	2,545,131	5.9
積 立 金	1,008,959	2.7	1,075,985	2.8	3,427,422	7.9
投資及び出資金	0	0.0	0	0.0	3,000	0.0
貸 付 金	7,000	0.0	6,000	0.0	6,000	0.0
繰 出 金	4,500,223	11.9	4,169,441	10.9	4,480,459	10.3

資料：財政課

(6) 平成26年度26市別普通会計決算状況及び財政力指数

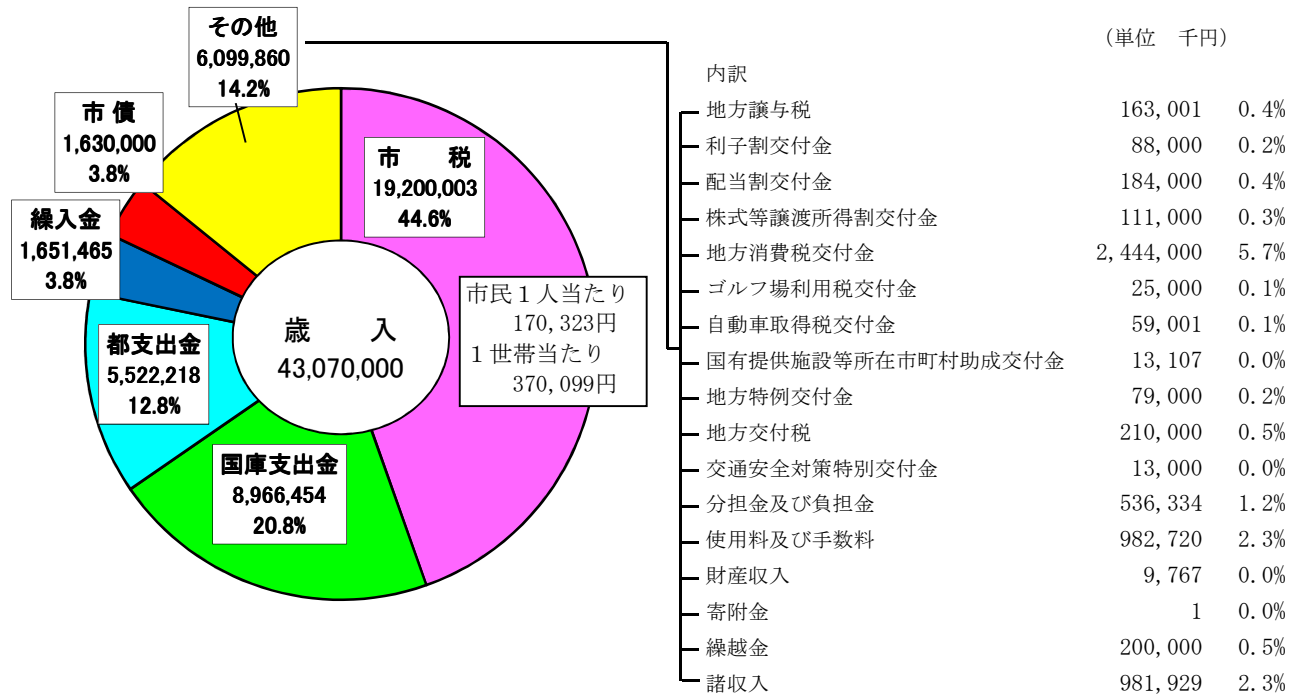
市 名	歳 入 (千円)	歳 出 (千円)	1人当たり歳出額 (円)	経 常 収支比率	財政力指数
八 王 子 市	194,226,573	192,111,777	342,412	87.1	0.932
立 川 市	80,055,422	75,983,187	424,392	92.8	1.072
武 蔵 野 市	65,781,055	61,749,819	432,122	84.7	1.412
三 鷹 市	67,635,662	66,130,784	362,222	86.4	1.042
青 梅 市	48,324,413	47,454,869	346,113	97.5	0.867
府 中 市	95,249,189	92,761,007	363,276	85.6	1.114
昭 島 市	44,643,120	43,355,215	384,266	92.3	0.956
調 布 市	86,792,698	80,864,752	359,874	86.7	1.153
町 田 市	143,759,659	139,361,513	326,634	92.9	0.969
小 金 井 市	37,998,414	36,458,127	309,831	94.5	0.991
小 平 市	61,396,361	60,138,650	321,034	93.9	0.952
日 野 市	63,101,494	60,886,738	334,660	89.5	0.946
東 村 山 市	55,665,279	54,688,564	362,193	91.9	0.803
国 分 寺 市	40,806,203	39,576,173	331,107	93.7	0.981
国 立 市	28,801,710	28,442,772	381,547	95.8	0.978
福 生 市	23,546,526	22,424,537	382,391	91.9	0.744
狛 江 市	27,018,152	26,041,404	328,623	91.0	0.855
東 大 和 市	30,466,074	29,251,607	339,771	91.1	0.841
清 瀬 市	29,950,749	29,145,883	392,453	93.4	0.655
東 久 留 米 市	38,768,959	37,601,739	322,457	94.3	0.808
武 蔵 村 山 市	28,770,358	27,865,799	387,111	92.7	0.796
多 摩 市	52,005,314	50,933,163	344,998	91.3	1.066
稲 城 市	37,092,369	36,287,991	417,343	86.3	0.909
羽 村 市	21,928,274	21,312,909	377,808	92.3	0.956
あ き る 野 市	30,618,655	29,860,583	365,853	96.0	0.710
西 東 京 市	68,528,907	67,100,090	338,279	96.1	0.877

資料：財政課

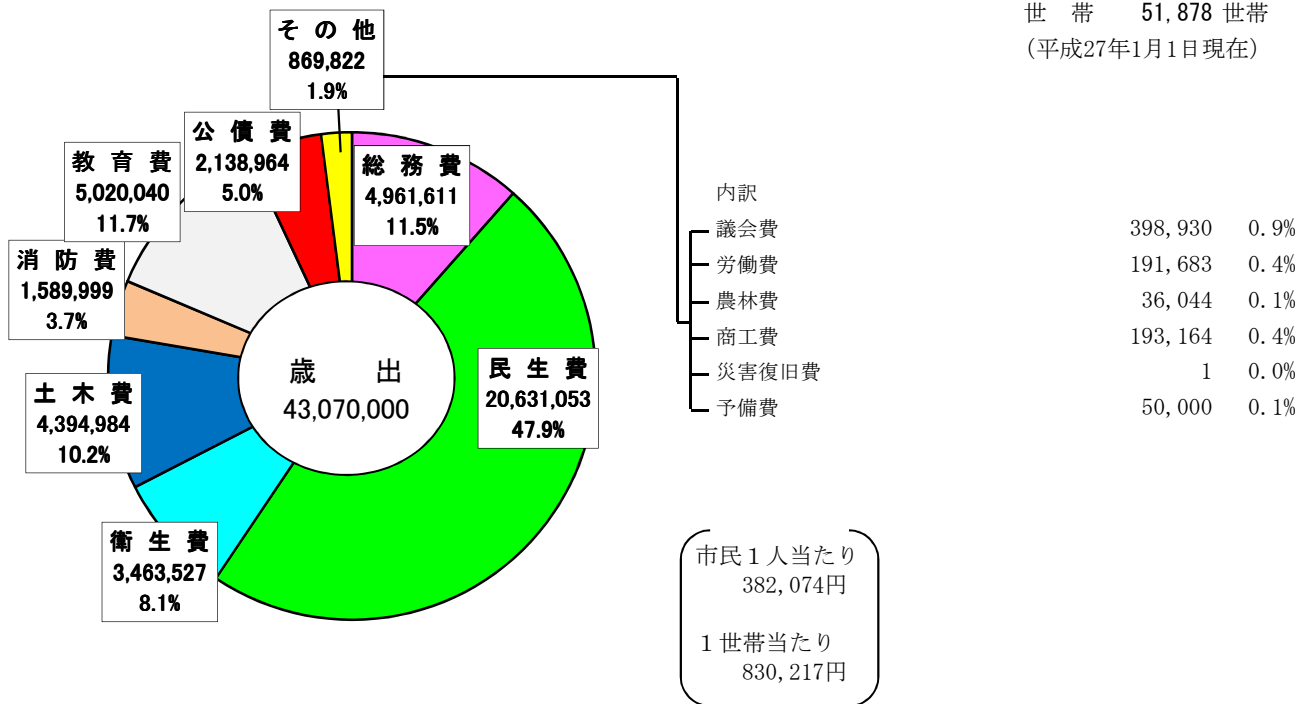
(注) 財政力指数は、3か年平均(再算定後)による。

1人当たり歳出額は、平成27年4月1日現在の住民基本台帳人口に基づき算出。

(7) 平成27年度一般会計歳入歳出予算（当初）



人口 112,727 人
世帯 51,878 世帯
(平成27年1月1日現在)



資料：財政課

(注) 1世帯当たり・市民1人当りは、平成27年1月1日現在の住民基本台帳人口に基づき算出。

(8) 課税の対象となった市民の所得

年	課税対象人員	個人総所得額（千円）	1人当りの所得金額（円）
23	51,930	166,560,907	3,207,412
24	52,207	166,713,047	3,193,308
25	52,269	165,590,146	3,168,037
26	52,195	165,462,364	3,170,081
27	52,332	168,026,453	3,210,778

資料：課税課「課税状況等の調」

(注) 均等割のみの課税対象者は含まない。 人員は各年 7月1日現在。

(9) 職業区分別所得

(単位 千円)

年 区分	24		25		26		27	
	人員	構成比	人員	構成比	人員	構成比	人員	構成比
	所得金額	(%)	所得金額	(%)	所得金額	(%)	所得金額	(%)
総数	52,207	100.0	52,269	100.0	52,195	100.0	52,332	100.0
	166,713,047	100.0	165,590,146	100.0	165,462,364	100.0	168,026,453	100.0
給与所得	42,094	80.6	41,907	80.2	41,698	79.9	42,015	80.3
	142,557,985	85.5	141,223,771	85.3	140,559,181	84.9	143,613,149	85.5
営業所得	1,872	4.1	1,955	3.7	1,992	3.8	2,049	3.9
	5,548,278	3.3	5,864,919	3.5	6,113,501	3.7	6,323,120	3.8
農業所得	1	0.0	1	0.0	0	0.0	2	0.0
	3,995	0.0	4,775	0.0	0	0.0	3,511	0.0
その他の所得	8,240	15.8	8,406	16.1	8,505	16.3	8,266	15.8
	18,602,789	10.5	18,496,681	11.2	18,789,682	11.4	18,086,673	10.8

資料：課税課「課税状況等の調」

(注) 人員は各年 7月1日現在。