

2 国勢調査

(1) 国勢調査時の人口・世帯数

各年 10月1日現在

| 年 | 世帯数 | 総数 | 男 | 女 |
|-------|--------|---------|--------|--------|
| 大正 9年 | 987 | 5,896 | 2,956 | 2,940 |
| 14年 | 1,114 | 6,786 | 3,447 | 3,339 |
| 昭和 5年 | 1,267 | 7,500 | 3,657 | 3,843 |
| 10年 | 1,313 | 7,680 | 3,712 | 3,968 |
| 15年 | 2,558 | 13,936 | 7,794 | 6,142 |
| 22年 | 6,223 | 33,078 | 19,586 | 13,492 |
| 25年 | 7,217 | 31,692 | 15,978 | 15,714 |
| 30年 | 8,544 | 38,519 | 19,046 | 19,473 |
| 35年 | 10,422 | 44,805 | 22,041 | 22,764 |
| 40年 | 15,013 | 59,655 | 29,945 | 29,710 |
| 45年 | 21,084 | 75,662 | 38,155 | 37,507 |
| 50年 | 25,243 | 83,864 | 42,355 | 41,509 |
| 55年 | 29,143 | 89,344 | 45,049 | 44,295 |
| 60年 | 32,441 | 97,543 | 49,253 | 48,290 |
| 平成 2年 | 37,731 | 105,372 | 53,756 | 51,616 |
| 7年 | 39,850 | 107,292 | 54,494 | 52,798 |
| 12年 | 41,812 | 106,532 | 53,808 | 52,724 |
| 17年 | 44,649 | 110,143 | 55,446 | 54,697 |
| 22年 | 47,236 | 112,297 | 56,320 | 55,977 |
| 27年 | 48,258 | 111,539 | 55,394 | 56,145 |

資料：国勢調査

(2) 人口集中地区人口・面積及び人口密度

各年 10月1日現在

| 年 | 人口 | 増加数 | 増加率(%) | 面積 (k m ²) | 人口密度 (人/k m ²) |
|--------|---------|-------|--------|------------------------|-------------------------------|
| 昭和 55年 | 87,605 | 6,402 | 7.9 | 14.2 | 6,169 |
| 60年 | 95,672 | 8,067 | 9.2 | 14.3 | 6,690 |
| 平成 2年 | 104,291 | 8,619 | 9.0 | 14.5 | 7,192 |
| 7年 | 106,751 | 2,460 | 2.4 | 14.5 | 7,362 |
| 12年 | 106,159 | △ 592 | △ 0.6 | 14.60 | 7,271 |
| 17年 | 109,755 | 3,596 | 3.4 | 14.60 | 7,517 |
| 22年 | 112,195 | 2,440 | 2.2 | 14.65 | 7,658 |
| 27年 | 111,491 | △ 704 | △ 0.6 | 14.71 | 7,579 |

資料：国勢調査

(注) 人口集中地区（D I D）とは、昭和35年国勢調査より採用された統計の単位で都市公園、工場用地、水面等を除いて計算した人口密度が1km²当たり約4,000人以上で、この高い密度が集団して合計5,000人以上まとまっている範囲を人口集中地区として区別する。

(3) 年齢別、男女別人口

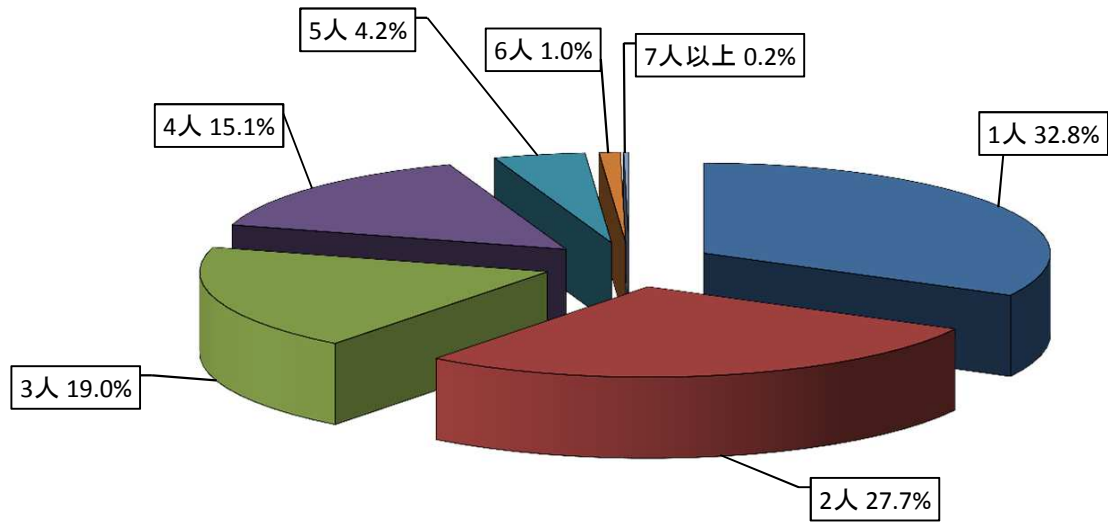
平成27年10月1日現在

| 年 齢 (歳) | 総 数 | 男 | 女 | 年 齢 (歳) | 総 数 | 男 | 女 | 年 齢 (歳) | 総 数 | 男 | 女 |
|------------|---------|--------|--------|------------|-------|-------|-------|------------|-------|-------|-------|
| 総 数 | 111,539 | 55,394 | 56,145 | | | | | | | | |
| 0～4 | 4,623 | 2,290 | 2,333 | 35～39 | 7,837 | 4,176 | 3,661 | 70～74 | 6,647 | 3,080 | 3,567 |
| 0 | 889 | 437 | 452 | 35 | 1,464 | 760 | 704 | 70 | 1,176 | 559 | 617 |
| 1 | 881 | 448 | 433 | 36 | 1,481 | 792 | 689 | 71 | 1,410 | 681 | 729 |
| 2 | 946 | 446 | 500 | 37 | 1,601 | 865 | 736 | 72 | 1,385 | 638 | 747 |
| 3 | 954 | 483 | 471 | 38 | 1,649 | 875 | 774 | 73 | 1,391 | 622 | 769 |
| 4 | 953 | 476 | 477 | 39 | 1,642 | 884 | 758 | 74 | 1,285 | 580 | 705 |
| 5～9 | 4,579 | 2,349 | 2,230 | 40～44 | 9,027 | 4,643 | 4,384 | 75～79 | 5,248 | 2,325 | 2,923 |
| 5 | 899 | 467 | 432 | 40 | 1,695 | 877 | 818 | 75 | 1,213 | 530 | 683 |
| 6 | 977 | 506 | 471 | 41 | 1,807 | 947 | 860 | 76 | 981 | 451 | 530 |
| 7 | 908 | 450 | 458 | 42 | 1,871 | 979 | 892 | 77 | 1,039 | 464 | 575 |
| 8 | 878 | 449 | 429 | 43 | 1,869 | 942 | 927 | 78 | 1,002 | 437 | 565 |
| 9 | 917 | 477 | 440 | 44 | 1,785 | 898 | 887 | 79 | 1,013 | 443 | 570 |
| 10～14 | 4,809 | 2,432 | 2,377 | 45～49 | 8,288 | 4,357 | 3,931 | 80～84 | 3,852 | 1,557 | 2,295 |
| 10 | 930 | 482 | 448 | 45 | 1,755 | 930 | 825 | 80 | 934 | 427 | 507 |
| 11 | 921 | 457 | 464 | 46 | 1,730 | 948 | 782 | 81 | 796 | 326 | 470 |
| 12 | 974 | 490 | 484 | 47 | 1,625 | 837 | 788 | 82 | 760 | 280 | 480 |
| 13 | 1,016 | 526 | 490 | 48 | 1,724 | 886 | 838 | 83 | 692 | 284 | 408 |
| 14 | 968 | 477 | 491 | 49 | 1,454 | 756 | 698 | 84 | 670 | 240 | 430 |
| 15～19 | 5,082 | 2,585 | 2,497 | 50～54 | 7,203 | 3,707 | 3,496 | 85～89 | 2,202 | 783 | 1,419 |
| 15 | 1,035 | 521 | 514 | 50 | 1,617 | 840 | 777 | 85 | 600 | 231 | 369 |
| 16 | 1,021 | 522 | 499 | 51 | 1,437 | 721 | 716 | 86 | 483 | 168 | 315 |
| 17 | 990 | 502 | 488 | 52 | 1,443 | 760 | 683 | 87 | 384 | 146 | 238 |
| 18 | 997 | 516 | 481 | 53 | 1,365 | 697 | 668 | 88 | 409 | 130 | 279 |
| 19 | 1,039 | 524 | 515 | 54 | 1,341 | 689 | 652 | 89 | 326 | 108 | 218 |
| 20～24 | 5,551 | 2,815 | 2,736 | 55～59 | 6,386 | 3,186 | 3,200 | 90～94 | 935 | 242 | 693 |
| 20 | 1,094 | 551 | 543 | 55 | 1,306 | 665 | 641 | 90 | 286 | 77 | 209 |
| 21 | 1,128 | 519 | 609 | 56 | 1,232 | 622 | 610 | 91 | 235 | 69 | 166 |
| 22 | 1,037 | 540 | 497 | 57 | 1,206 | 585 | 621 | 92 | 177 | 45 | 132 |
| 23 | 1,123 | 603 | 520 | 58 | 1,274 | 634 | 640 | 93 | 134 | 32 | 102 |
| 24 | 1,169 | 602 | 567 | 59 | 1,368 | 680 | 688 | 94 | 103 | 19 | 84 |
| 25～29 | 6,010 | 3,089 | 2,921 | 60～64 | 7,229 | 3,644 | 3,585 | 95～99 | 265 | 41 | 224 |
| 25 | 1,077 | 569 | 508 | 60 | 1,380 | 729 | 651 | 95 | 113 | 14 | 99 |
| 26 | 1,199 | 579 | 620 | 61 | 1,328 | 660 | 668 | 96 | 67 | 11 | 56 |
| 27 | 1,210 | 633 | 577 | 62 | 1,413 | 733 | 680 | 97 | 34 | 9 | 25 |
| 28 | 1,239 | 638 | 601 | 63 | 1,513 | 720 | 793 | 98 | 29 | 5 | 24 |
| 29 | 1,285 | 670 | 615 | 64 | 1,595 | 802 | 793 | 99 | 22 | 2 | 20 |
| 30～34 | 6,873 | 3,646 | 3,227 | 65～69 | 8,254 | 4,085 | 4,169 | 100～ | 42 | 3 | 39 |
| 30 | 1,212 | 653 | 559 | 65 | 1,676 | 866 | 810 | | | | |
| 31 | 1,359 | 691 | 668 | 66 | 1,834 | 902 | 932 | 不 詳 | 597 | 359 | 238 |
| 32 | 1,463 | 786 | 677 | 67 | 1,878 | 908 | 970 | | | | |
| 33 | 1,382 | 741 | 641 | 68 | 1,733 | 864 | 869 | 平 均 年 齢 | 45 | 44 | 46 |
| 34 | 1,457 | 775 | 682 | 69 | 1,133 | 545 | 588 | | | | |

資料：国勢調査

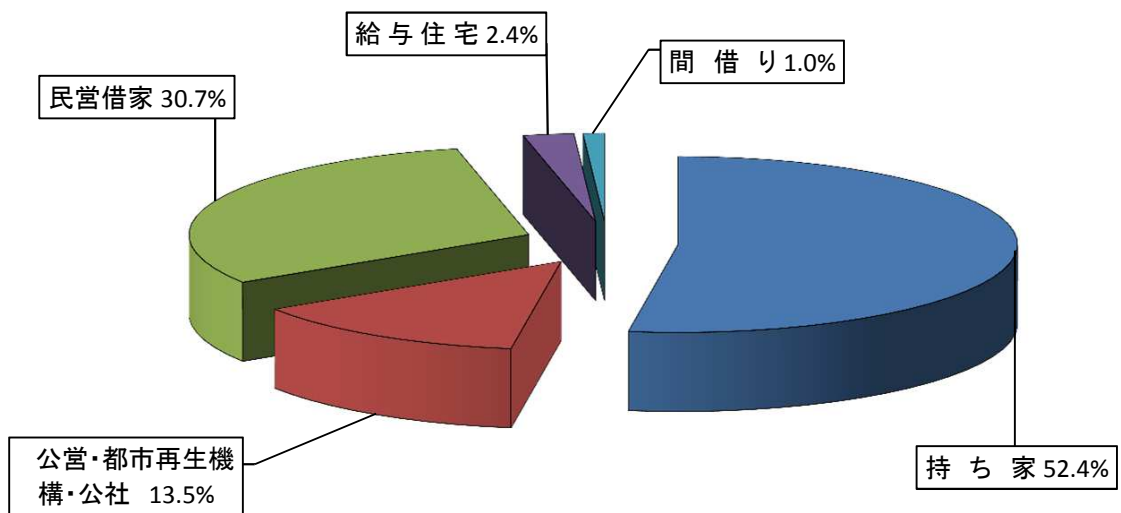
一般世帯の人員構成 （P 18・19参照）

平成22年10月1日現在



住宅の所有関係別世帯数 （P 24・25参照）

平成22年10月1日現在



(4) 世帯の種類、一般世帯数、一般世帯人員、施設等の世帯数、施設等の世帯人員

平成22年10月1日現在

| 区分 町丁別 | 総数 | | 一般世帯 | | | | | | | | | 施設等の世帯 | |
|-----------|--------|---------|--------|---------|--------|-------|-------|-----|-----|-------|--------|--------|------|
| | 世帯数 | 世帯人員 | 世帯数 | | | | | | | 世帯人員 | 世帯数 | 世帯人員 | |
| | | | 総数 | 世帯人員 1人 | 2人 | 3人 | 4人 | 5人 | 6人 | | | | 7人以上 |
| 総数 | 47,236 | 112,297 | 47,167 | 15,449 | 13,051 | 8,944 | 3,134 | 790 | 199 | 5,600 | 48,452 | 7 | 171 |
| 東 町一丁目 | 632 | 1,529 | 632 | 174 | 193 | 132 | 99 | 28 | 5 | 1 | 1,529 | — | — |
| 二丁目 | 166 | 461 | 166 | 30 | 39 | 46 | 41 | 9 | 1 | — | 461 | — | — |
| 三丁目 | 327 | 716 | 327 | 129 | 89 | 51 | 37 | 18 | 3 | — | 716 | — | — |
| 四丁目 | 505 | 1,107 | 505 | 220 | 108 | 72 | 80 | 16 | 8 | 1 | 1,107 | — | — |
| 五丁目 | 179 | 414 | 179 | 58 | 53 | 33 | 27 | 5 | 3 | — | 414 | — | — |
| 郷地 町一丁目 | 389 | 928 | 389 | 122 | 104 | 80 | 62 | 18 | 1 | 2 | 928 | — | — |
| 二丁目 | 524 | 1,380 | 524 | 102 | 165 | 121 | 106 | 20 | 9 | 1 | 1,380 | — | — |
| 三丁目 | 512 | 1,237 | 512 | 158 | 146 | 87 | 90 | 21 | 9 | 1 | 1,237 | — | — |
| 武蔵野 二丁目 | 836 | 2,017 | 836 | 255 | 217 | 171 | 160 | 26 | 4 | 3 | 2,017 | — | — |
| 三丁目 | 841 | 2,368 | 840 | 172 | 218 | 183 | 206 | 53 | 8 | — | 2,294 | 1 | 74 |
| 玉川 町一丁目 | 1,155 | 1,999 | 1,155 | 636 | 301 | 137 | 64 | 12 | 2 | 3 | 1,999 | — | — |
| 二丁目 | 461 | 877 | 461 | 247 | 95 | 61 | 39 | 14 | 4 | 1 | 877 | — | — |
| 三丁目 | 925 | 2,012 | 925 | 368 | 251 | 145 | 111 | 38 | 11 | 1 | 2,012 | — | — |
| 四丁目 | 473 | 1,168 | 472 | 147 | 136 | 88 | 77 | 21 | 2 | 1 | 1,119 | 1 | 49 |
| 五丁目 | 886 | 1,985 | 886 | 314 | 270 | 142 | 114 | 29 | 15 | 2 | 1,985 | — | — |
| 福島 町一丁目 | 452 | 1,138 | 452 | 109 | 144 | 98 | 69 | 22 | 9 | 1 | 1,138 | — | — |
| 二丁目 | 670 | 1,747 | 670 | 179 | 186 | 110 | 126 | 53 | 15 | 1 | 1,747 | — | — |
| 三丁目 | 565 | 1,416 | 562 | 155 | 155 | 114 | 100 | 25 | 10 | 3 | 1,413 | 3 | 3 |
| 朝日 町一丁目 | 467 | 932 | 467 | 227 | 104 | 70 | 52 | 8 | 3 | 3 | 932 | — | — |
| 二丁目 | 383 | 793 | 383 | 172 | 89 | 65 | 42 | 13 | — | 2 | 793 | — | — |
| 三丁目 | 470 | 1,060 | 470 | 177 | 121 | 86 | 62 | 15 | 5 | 4 | 1,060 | — | — |
| 四丁目 | 711 | 1,704 | 711 | 236 | 191 | 127 | 102 | 38 | 13 | 4 | 1,704 | — | — |
| 五丁目 | 503 | 1,249 | 503 | 133 | 147 | 101 | 95 | 24 | 2 | 1 | 1,249 | — | — |
| つつじが丘 一丁目 | — | — | — | — | — | — | — | — | — | — | — | — | — |
| 二丁目 | 1,358 | 3,544 | 1,358 | 226 | 474 | 333 | 266 | 48 | 10 | 1 | 3,544 | — | — |
| 三丁目 | 1,227 | 2,799 | 1,227 | 301 | 476 | 283 | 140 | 25 | 2 | — | 2,799 | — | — |
| 美堀 町一丁目 | 462 | 1,268 | 462 | 96 | 110 | 106 | 123 | 23 | 2 | 2 | 1,268 | — | — |
| 二丁目 | 729 | 2,005 | 727 | 134 | 226 | 163 | 154 | 35 | 12 | 3 | 1,960 | 2 | 45 |
| 三丁目 | 158 | 401 | 158 | 49 | 37 | 34 | 25 | 9 | 2 | 2 | 401 | — | — |
| 四丁目 | 393 | 757 | 393 | 206 | 85 | 53 | 27 | 18 | 4 | — | 757 | — | — |
| 五丁目 | 1,253 | 2,839 | 1,253 | 398 | 370 | 281 | 166 | 34 | 4 | — | 2,839 | — | — |
| 昭和 町一丁目 | 499 | 1,048 | 499 | 224 | 120 | 65 | 65 | 21 | 4 | — | 1,048 | — | — |
| 二丁目 | 505 | 985 | 505 | 230 | 139 | 84 | 37 | 13 | 2 | — | 985 | — | — |
| 三丁目 | 483 | 1,189 | 483 | 124 | 156 | 96 | 81 | 17 | 8 | 1 | 1,189 | — | — |
| 四丁目 | 240 | 547 | 240 | 88 | 68 | 31 | 40 | 10 | 2 | 1 | 547 | — | — |
| 五丁目 | 543 | 1,004 | 543 | 305 | 101 | 72 | 49 | 11 | 5 | — | 1,004 | — | — |

資料：国勢調査

(4)世帯の種類、一般世帯数、一般世帯人員、施設等の世帯数、施設等の世帯人員（続き）

平成22年10月1日現在

| 区分 町丁別 | 総数 | | 一般世帯 | | | | | | | | | | 施設等の世帯 | | |
|-----------|-------|-------|-------|--------|-------|-----|-----|-----|----|------|-------|----|--------|-----|------|
| | 世帯数 | 世帯人員 | 世帯数 | | | | | | | | | | 世帯人員 | 世帯数 | 世帯人員 |
| | | | 総数 | 世帯人員1人 | 2人 | 3人 | 4人 | 5人 | 6人 | 7人以上 | | | | | |
| 大神町一丁目 | 389 | 897 | 389 | 144 | 91 | 70 | 64 | 17 | 1 | 2 | 897 | - | - | | |
| 大神町二丁目 | 281 | 737 | 281 | 76 | 63 | 62 | 55 | 21 | 4 | - | 737 | - | - | | |
| 大神町三丁目 | 421 | 1,039 | 421 | 129 | 105 | 80 | 82 | 19 | 5 | 1 | 1,039 | - | - | | |
| 大神町四丁目 | 505 | 1,555 | 502 | 62 | 106 | 121 | 168 | 35 | 10 | - | 1,544 | 3 | 11 | | |
| 松原町一丁目 | 1,727 | 3,918 | 1,727 | 543 | 545 | 349 | 221 | 61 | 7 | 1 | 3,918 | - | - | | |
| 松原町二丁目 | 574 | 1,378 | 572 | 211 | 143 | 112 | 78 | 25 | 1 | 2 | 1,293 | 2 | 85 | | |
| 松原町三丁目 | 569 | 1,448 | 568 | 127 | 171 | 143 | 98 | 25 | 4 | - | 1,439 | 1 | 9 | | |
| 松原町四丁目 | 394 | 862 | 392 | 165 | 103 | 60 | 46 | 12 | 6 | - | 831 | 2 | 31 | | |
| 松原町五丁目 | 663 | 1,392 | 663 | 290 | 164 | 101 | 74 | 29 | 5 | - | 1,392 | - | - | | |
| 田中町一丁目 | 1,057 | 2,611 | 1,056 | 308 | 296 | 234 | 152 | 56 | 9 | 1 | 2,552 | 1 | 59 | | |
| 田中町二丁目 | 537 | 1,761 | 533 | 127 | 154 | 122 | 88 | 29 | 10 | 3 | 1,380 | 4 | 381 | | |
| 田中町三丁目 | 1,089 | 2,538 | 1,089 | 324 | 339 | 222 | 156 | 43 | 4 | 1 | 2,538 | - | - | | |
| 田中町四丁目 | 52 | 127 | 44 | 11 | 11 | 7 | 11 | 3 | 1 | - | 119 | 8 | 8 | | |
| 緑町一丁目 | 857 | 2,121 | 857 | 215 | 262 | 200 | 135 | 32 | 9 | 4 | 2,121 | - | - | | |
| 緑町二丁目 | 843 | 2,044 | 843 | 232 | 253 | 182 | 129 | 42 | 3 | 2 | 2,044 | - | - | | |
| 緑町三丁目 | 890 | 2,191 | 890 | 259 | 235 | 204 | 129 | 47 | 14 | 2 | 2,191 | - | - | | |
| 緑町四丁目 | 1,185 | 2,713 | 1,185 | 451 | 275 | 204 | 196 | 41 | 15 | 3 | 2,713 | - | - | | |
| 緑町五丁目 | 662 | 1,418 | 662 | 285 | 163 | 96 | 81 | 27 | 10 | - | 1,418 | - | - | | |
| 拝島町一丁目 | 384 | 884 | 384 | 141 | 94 | 70 | 58 | 13 | 8 | - | 884 | - | - | | |
| 拝島町二丁目 | 616 | 1,399 | 616 | 245 | 139 | 109 | 84 | 26 | 9 | 4 | 1,399 | - | - | | |
| 拝島町三丁目 | 1,274 | 2,870 | 1,274 | 431 | 426 | 199 | 130 | 69 | 12 | 7 | 2,870 | - | - | | |
| 拝島町四丁目 | 414 | 1,118 | 403 | 80 | 110 | 98 | 71 | 35 | 9 | - | 1,107 | 11 | 11 | | |
| 拝島町五丁目 | 159 | 405 | 155 | 47 | 40 | 27 | 27 | 5 | 5 | 4 | 401 | 4 | 4 | | |
| 拝島町六丁目 | - | - | - | - | - | - | - | - | - | - | - | - | - | | |
| 中神町一丁目 | 634 | 1,714 | 634 | 132 | 175 | 151 | 119 | 43 | 11 | 3 | 1,714 | - | - | | |
| 中神町二丁目 | 641 | 1,787 | 641 | 149 | 132 | 143 | 157 | 48 | 7 | 5 | 1,787 | - | - | | |
| 中神町三丁目 | 44 | 135 | 44 | 4 | 13 | 12 | 10 | 3 | 1 | 1 | 135 | - | - | | |
| 宮沢町一丁目 | 545 | 1,385 | 545 | 149 | 141 | 114 | 106 | 25 | 8 | 2 | 1,385 | - | - | | |
| 宮沢町二丁目 | 988 | 2,548 | 987 | 272 | 271 | 188 | 171 | 66 | 14 | 5 | 2,514 | 1 | 34 | | |
| 宮沢町三丁目 | 250 | 610 | 245 | 70 | 68 | 51 | 37 | 17 | 1 | 1 | 605 | 5 | 5 | | |
| 上川原町一丁目 | 411 | 974 | 406 | 128 | 118 | 75 | 56 | 18 | 11 | - | 969 | 5 | 5 | | |
| 上川原町二丁目 | 578 | 1,215 | 578 | 255 | 138 | 92 | 66 | 19 | 7 | 1 | 1,215 | - | - | | |
| 上川原町三丁目 | 405 | 917 | 405 | 150 | 102 | 80 | 52 | 15 | 3 | 3 | 917 | - | - | | |
| 福築島町 | 866 | 1,483 | 865 | 482 | 254 | 82 | 36 | 8 | 3 | - | 1,438 | 1 | 45 | | |
| 築地町 | 165 | 456 | 165 | 43 | 32 | 28 | 49 | 10 | 2 | 1 | 456 | - | - | | |
| 中神町 | 3,946 | 9,531 | 3,932 | 1,465 | 1,118 | 653 | 505 | 156 | 26 | 9 | 8,680 | 14 | 851 | | |
| 宮沢町 | 1,330 | 3,473 | 1,330 | 343 | 314 | 281 | 310 | 74 | 7 | 1 | 3,473 | - | - | | |
| 上川原町 | - | - | - | - | - | - | - | - | - | - | - | - | - | | |
| 大神町 | - | - | - | - | - | - | - | - | - | - | - | - | - | | |
| 田中町 | - | - | - | - | - | - | - | - | - | - | - | - | - | | |
| 拝島町 | 9 | 20 | 9 | 3 | 3 | 1 | 2 | - | - | - | 20 | - | - | | |

資料：国勢調査

(5) 世帯の家族類型別一般世帯数、一般世帯人員

平成27年10月1日現在

| 区 分 | 一 般 世 帯 | | | | | | | | | | | | | | | | | | | | |
|--------------------------|---------|---------------|-------------|---------------------|---------------------|---------------------|-------|-------------------------|-------------------------------|--------------------------------|--------------------------------------|--|--|--|--|--------------------------|------------------------|-------|-------|-----------------|-------------|
| | 総 数 | 親 族 の み の 世 帯 | | | | | | | | | | | | | | | | | | 非 親 族 を 含 む 世 帯 | 単 独 世 帯 ・ 人 |
| | | 核 家 族 世 帯 | | | | | | | 核 家 族 以 外 の 世 帯 | | | | | | | | | | | | |
| | | 総 数 | 夫婦のみ の世帯 | 夫婦と 子供から 成る世帯 | 男親と 子供から 成る世帯 | 女親と 子供から 成る世帯 | 総 数 | 夫婦と 両親か ら成る 世帯 | 夫婦と ひとり 親から 成る 世帯 | 夫婦・ 子供と 両親か ら成る 世帯 | 夫婦・ 子供と ひとり 親から 成る 世帯 | 夫婦と 他の親 族（親 ・子供 を含ま ない） から成 る世帯 | 夫婦・ 子供と 他の親 族（親 を含ま ない） から成 る世帯 | 夫婦・ 親と他 の親族 （子供 を含ま ない） から成 る世帯 | 夫婦・ 子供・ 親と他 の親族 から成 る世帯 | 兄弟姉 妹のみ から成 る世帯 | 他に分 類され ない 世帯 | | | | |
| 一 般 世 帯 数 | 48,208 | 30,906 | 28,588 | 9,523 | 14,224 | 797 | 4,044 | 2,318 | 58 | 278 | 181 | 638 | 90 | 251 | 24 | 47 | 331 | 420 | 566 | 16,672 | |
| 一 般 世 帯 人 員 (再 掲) | 109,625 | 91,435 | 82,401 | 19,046 | 51,791 | 1,833 | 9,731 | 9,034 | 232 | 834 | 1,059 | 2,986 | 283 | 1,151 | 117 | 295 | 698 | 1,379 | 1,348 | 16,672 | |
| 6 歳 未 満 世 帯 員 の 一 般 世 帯 | | | | | | | | | | | | | | | | | | | | | |
| 世 帯 数 | 4,286 | 4,263 | 3,995 | — | 3,795 | 14 | 186 | 268 | — | — | 55 | 93 | — | 56 | 1 | 22 | — | 41 | 23 | — | |
| 世 帯 人 員 | 16,474 | 16,363 | 15,010 | — | 14,416 | 39 | 555 | 1,353 | — | — | 310 | 450 | — | 273 | 7 | 145 | — | 168 | 111 | — | |
| 6 歳 未 満 世 帯 人 員 | 5,516 | 5,483 | 5,157 | — | 4,912 | 15 | 230 | 326 | — | — | 66 | 117 | — | 65 | 1 | 31 | — | 46 | 33 | — | |
| 18 歳 未 満 世 帯 員 の 一 般 世 帯 | | | | | | | | | | | | | | | | | | | | | |
| 世 帯 数 | 10,246 | 10,183 | 9,366 | — | 8,197 | 141 | 1,028 | 817 | — | — | 128 | 313 | 12 | 170 | 4 | 34 | 3 | 153 | 53 | 10 | |
| 世 帯 人 員 | 39,101 | 38,859 | 34,899 | — | 31,552 | 381 | 2,966 | 3,960 | — | — | 751 | 1,546 | 41 | 797 | 27 | 224 | 7 | 567 | 232 | 10 | |
| 18 歳 未 満 世 帯 人 員 | 17,007 | 16,909 | 15,657 | — | 13,852 | 202 | 1,603 | 1,252 | — | — | 214 | 519 | 15 | 225 | 5 | 64 | 3 | 207 | 88 | 10 | |
| 65 歳 以 上 世 帯 員 の 一 般 世 帯 | | | | | | | | | | | | | | | | | | | | | |
| 世 帯 数 | 18,305 | 12,520 | 10,670 | 5,439 | 2,911 | 434 | 1,886 | 1,850 | 57 | 266 | 163 | 600 | 65 | 174 | 18 | 38 | 141 | 328 | 103 | 5,682 | |
| 世 帯 人 員 | 38,684 | 32,715 | 25,230 | 10,878 | 9,353 | 935 | 4,064 | 7,485 | 228 | 798 | 955 | 2,808 | 205 | 795 | 82 | 238 | 301 | 1,075 | 287 | 5,682 | |
| 65 歳 以 上 世 帯 人 員 | 25,789 | 19,956 | 17,236 | 9,847 | 4,957 | 441 | 1,991 | 2,720 | 114 | 414 | 318 | 699 | 133 | 325 | 27 | 64 | 241 | 385 | 151 | 5,682 | |

資料：国勢調査

(注) 世帯の家族類型「不詳」を含む。

(6)住宅の種類、住宅の所有の関係別一般世帯数及び一般世帯人員

平成22年10月1日現在

| 区分 町丁別 | 総数 | 住宅に住む一般世帯 | | | | | | | 住宅以外に住む一般世帯数 |
|-----------|--------|-----------|---------|--------|-----------------|-------|------|-----|--------------|
| | | 総数 | 世帯人員 | 持ち家 | 公営・都市再生機構・公社の借家 | 民営の借家 | 給与住宅 | 間借り | |
| 総数 | 47,167 | 46,396 | 109,707 | 12,137 | 2,586 | 5,570 | 354 | 203 | 398 |
| 東町 | | | | | | | | | |
| 一丁目 | 632 | 630 | 1,524 | 379 | 91 | 110 | 43 | 7 | 2 |
| 二丁目 | 166 | 165 | 457 | 130 | - | 4 | 31 | - | 1 |
| 三丁目 | 327 | 326 | 715 | 195 | - | 120 | 11 | - | 1 |
| 四丁目 | 505 | 501 | 1,103 | 279 | - | 213 | 3 | 6 | 4 |
| 五丁目 | 179 | 179 | 414 | 116 | - | 62 | - | 1 | - |
| 郷地町 | | | | | | | | | |
| 一丁目 | 389 | 389 | 928 | 251 | - | 131 | 4 | 3 | - |
| 二丁目 | 524 | 523 | 1,379 | 436 | - | 78 | 3 | 6 | 1 |
| 三丁目 | 512 | 510 | 1,232 | 267 | 186 | 48 | - | 9 | 2 |
| 武蔵野 | | | | | | | | | |
| 二丁目 | 836 | 768 | 1,949 | 577 | - | 166 | 21 | 4 | 68 |
| 三丁目 | 840 | 807 | 2,255 | 733 | - | 57 | 11 | 6 | 33 |
| 玉川町 | | | | | | | | | |
| 一丁目 | 1,155 | 1,153 | 1,997 | 302 | 770 | 63 | 5 | 13 | 2 |
| 二丁目 | 461 | 461 | 877 | 121 | 22 | 283 | 33 | 2 | - |
| 三丁目 | 925 | 925 | 2,012 | 536 | - | 365 | 8 | 16 | - |
| 四丁目 | 472 | 472 | 1,119 | 295 | - | 164 | 6 | 7 | - |
| 五丁目 | 886 | 810 | 1,906 | 461 | 94 | 235 | 10 | 10 | 76 |
| 福島町 | | | | | | | | | |
| 一丁目 | 452 | 450 | 1,133 | 216 | 3 | 208 | 16 | 7 | 2 |
| 二丁目 | 670 | 668 | 1,741 | 483 | - | 171 | 5 | 9 | 2 |
| 三丁目 | 562 | 561 | 1,412 | 356 | - | 193 | 2 | 10 | 1 |
| 朝日町 | | | | | | | | | |
| 一丁目 | 467 | 463 | 924 | 163 | - | 272 | 27 | 1 | 4 |
| 二丁目 | 383 | 381 | 791 | 139 | - | 235 | 5 | 2 | 2 |
| 三丁目 | 470 | 470 | 1,060 | 285 | - | 172 | 8 | 5 | - |
| 四丁目 | 711 | 710 | 1,703 | 269 | 269 | 161 | 3 | 8 | 1 |
| 五丁目 | 503 | 502 | 1,245 | 316 | - | 175 | 3 | 8 | 1 |
| つつじが丘 | | | | | | | | | |
| 一丁目 | - | - | - | - | - | - | - | - | - |
| 二丁目 | 1,358 | 1,357 | 3,543 | 1,291 | 6 | 44 | 11 | 5 | 1 |
| 三丁目 | 1,227 | 1,227 | 2,799 | 392 | 816 | 13 | 4 | 2 | - |
| 美堀町 | | | | | | | | | |
| 一丁目 | 462 | 462 | 1,268 | 297 | 16 | 145 | 1 | 3 | - |
| 二丁目 | 727 | 727 | 1,960 | 432 | 69 | 201 | 12 | 13 | - |
| 三丁目 | 158 | 157 | 400 | 104 | - | 50 | 1 | 2 | 1 |
| 四丁目 | 393 | 285 | 649 | 61 | 172 | 47 | 2 | 3 | 108 |
| 五丁目 | 1,253 | 1,183 | 2,769 | 800 | - | 371 | 6 | 6 | 70 |
| 昭和町 | | | | | | | | | |
| 一丁目 | 499 | 491 | 1,040 | 161 | 59 | 261 | 3 | 7 | 8 |
| 二丁目 | 505 | 500 | 977 | 253 | - | 200 | 45 | 2 | 5 |
| 三丁目 | 483 | 483 | 1,189 | 378 | - | 92 | 1 | 12 | - |
| 四丁目 | 240 | 238 | 545 | 110 | 13 | 106 | 4 | 5 | 2 |
| 五丁目 | 543 | 543 | 1,004 | 180 | - | 354 | 6 | 3 | - |

資料：国勢調査

(6)住宅の種類、住宅の所有の関係別一般世帯数及び一般世帯人員（続き）

平成22年10月1日現在

| 区分 町丁別 | 総数 | 住宅に住む一般世帯 | | | | | | | 住宅以外に住む一般世帯数 |
|-----------|-------|-----------|-------|-------|-----------------|-------|------|-----|--------------|
| | | 総数 | 世帯人員 | 持ち家 | 公営・都市再生機構・公社の借家 | 民営の借家 | 給与住宅 | 間借り | |
| 大神町 一丁目 | 389 | 389 | 897 | 173 | - | 196 | 12 | 8 | - |
| 大神町 二丁目 | 281 | 281 | 737 | 147 | - | 126 | 6 | 2 | - |
| 大神町 三丁目 | 421 | 415 | 1,028 | 237 | - | 164 | 10 | 4 | 6 |
| 大神町 四丁目 | 502 | 501 | 1,541 | 375 | - | 118 | 5 | 3 | 1 |
| 松原町 一丁目 | 1,727 | 1,709 | 3,898 | 965 | 386 | 335 | 15 | 8 | 18 |
| 松原町 二丁目 | 572 | 523 | 1,244 | 273 | - | 213 | 35 | 2 | 49 |
| 松原町 三丁目 | 568 | 567 | 1,438 | 442 | - | 114 | 5 | 6 | 1 |
| 松原町 四丁目 | 392 | 392 | 831 | 159 | 42 | 182 | 2 | 7 | - |
| 松原町 五丁目 | 663 | 663 | 1,392 | 314 | - | 334 | 7 | 8 | - |
| 田中町 一丁目 | 1,056 | 1,055 | 2,551 | 522 | - | 503 | 16 | 14 | 1 |
| 田中町 二丁目 | 533 | 531 | 1,374 | 295 | - | 229 | 3 | 4 | 2 |
| 田中町 三丁目 | 1,089 | 1,088 | 2,536 | 152 | 883 | 48 | 3 | 2 | 1 |
| 田中町 四丁目 | 44 | 44 | 119 | 40 | - | 4 | - | - | - |
| 緑町 一丁目 | 857 | 852 | 2,115 | 516 | 14 | 284 | 31 | 7 | 5 |
| 緑町 二丁目 | 843 | 826 | 2,024 | 445 | - | 356 | 20 | 5 | 17 |
| 緑町 三丁目 | 890 | 889 | 2,189 | 548 | - | 317 | 5 | 19 | 1 |
| 緑町 四丁目 | 1,185 | 1,179 | 2,701 | 529 | 35 | 584 | 19 | 12 | 6 |
| 緑町 五丁目 | 662 | 603 | 1,357 | 247 | - | 337 | 15 | 4 | 59 |
| 拝島町 一丁目 | 384 | 384 | 884 | 230 | - | 144 | 2 | 8 | - |
| 拝島町 二丁目 | 616 | 598 | 1,381 | 339 | - | 249 | 6 | 4 | 18 |
| 拝島町 三丁目 | 1,274 | 1,273 | 2,869 | 175 | 988 | 103 | 5 | 2 | 1 |
| 拝島町 四丁目 | 403 | 403 | 1,107 | 297 | - | 89 | 12 | 5 | - |
| 拝島町 五丁目 | 155 | 155 | 401 | 108 | - | 39 | 6 | 2 | - |
| 拝島町 六丁目 | - | - | - | - | - | - | - | - | - |
| 中神町 一丁目 | 634 | 632 | 1,710 | 445 | - | 165 | 15 | 7 | 2 |
| 中神町 二丁目 | 641 | 638 | 1,782 | 433 | - | 189 | 11 | 5 | 3 |
| 中神町 三丁目 | 44 | 44 | 135 | 42 | - | 2 | - | - | - |
| 宮沢町 一丁目 | 545 | 545 | 1,385 | 229 | 48 | 256 | 4 | 8 | - |
| 宮沢町 二丁目 | 987 | 962 | 2,486 | 634 | - | 288 | 25 | 15 | 25 |
| 宮沢町 三丁目 | 245 | 243 | 602 | 144 | - | 95 | - | 4 | 2 |
| 上川原町 一丁目 | 406 | 403 | 966 | 222 | - | 156 | 16 | 9 | 3 |
| 上川原町 二丁目 | 578 | 578 | 1,215 | 191 | 57 | 307 | 18 | 5 | - |
| 上川原町 三丁目 | 405 | 405 | 917 | 152 | - | 241 | 6 | 6 | - |
| 福島町 | 865 | 818 | 1,391 | 127 | 447 | 232 | 3 | 9 | 47 |
| 築地町 | 165 | 165 | 456 | 1 | - | 23 | 141 | - | - |
| 中神町 | 3,932 | 3,902 | 8,611 | 1,385 | 797 | 1,407 | 266 | 47 | 30 |
| 宮沢町 | 1,330 | 1,255 | 3,398 | 982 | - | 243 | 14 | 16 | 75 |
| 上川原町 | - | - | - | - | - | - | - | - | - |
| 大神町 | - | - | - | - | - | - | - | - | - |
| 田中町 | - | - | - | - | - | - | - | - | - |
| 拝島町 | 9 | 9 | 20 | 8 | - | - | 1 | - | - |

資料：国勢調査

(7) 産業大分類、15歳以上就業者数

各年 10月1日現在

| 区分 年 | 就業者 総数 | 第1次産業 | | | 第2次産業 | | | 第3次産業 | | | | | | | | | | | 分類不能の産業 | | | | | | | | | | | |
|---------|-----------|------------------|------------|--------|--------|---------|--------------|----------------|-----------|--------------|--------------|--------------|------------|---------|--------|----------------|----------------|----------------|------------|----------------|-------------|----------------|--------------|----------------|----------------|----------------|-------------------|------------------|----------------|------------|
| | | 農業 | 林業 | 漁業 | 鉱業 | 建設業 | 製造業 | 電気・ガス・熱供給水道業 | 運輸・通信業 | 情報通信業 | 運輸業 | 運輸業、郵便業 | 卸売・小売業・飲食店 | 卸売業・小売業 | 金融・保険業 | 不動産業 | 不動産業、物産業、賃貸業 | 学術研究、専門技術サービス業 | | 飲食店、宿泊業 | 宿泊業、飲食サービス業 | 生活関連サービス業、娯楽業 | 教育、学習支援業 | 医療、福祉 | サービス業 | 複合サービス事業 | サービス業（他に分類されないもの） | 公務（他に分類されるものを除く） | | |
| 12 | 総数 | 75,702 | 338 | 6 | 3 | 29 | 4,741 | 10,154 | 269 | 3,331 | | | | | | | 11,663 | 1,650 | 886 | | | | | | | 16,803 | | 2,198 | 1,047 | |
| | 男女 | 45,219 30,483 | 227 111 | 5 1 | 2 1 | 23 6 | 4,075 666 | 7,287 2,867 | 223 46 | 2,639 692 | | | | | | | 5,746 5,917 | 679 971 | 548 338 | | | | | | | 9,000 7,803 | | 1,662 536 | 607 440 | |
| 17 | 総数 | 86,924 | 309 | 5 | 1 | 3 | 4,235 | 9,225 | 253 | | 2,085 | 2,840 | | | | 9,318 | 1,362 | 931 | | 2,807 | | | | | 2,190 | 4,415 | 391 | 9,176 | 2,040 | 1,354 |
| | 男女 | 49,150 37,774 | 207 102 | 3 2 | 1 - | 3 - | 3,631 604 | 6,887 2,338 | 211 42 | | 1,605 480 | 2,218 622 | | | | 4,543 4,775 | 542 820 | 575 356 | | 1,119 1,688 | | | | | 1,079 1,111 | 1,037 3,378 | 262 129 | 5,591 3,585 | 1,601 439 | 843 511 |
| 22 | 総数 | 90,383 | 312 | 5 | 3 | 5 | 3,690 | 8,290 | 272 | | 2,312 | 3,228 | | | | 8,810 | 1,413 | | 1,285 | 2,072 | | 3,143 | 2,190 | 2,181 | 5,452 | 185 | 3,787 | 2,250 | 3,365 | |
| | 男女 | 50,136 40,247 | 218 94 | 5 0 | 2 1 | 4 1 | 3,165 525 | 6,267 2,023 | 222 50 | | 1,789 523 | 2,456 772 | | | | 4,256 4,554 | 555 858 | | 818 467 | 1,457 615 | | 1,267 1,876 | 938 1,252 | 1,016 1,165 | 1,362 4,090 | 113 72 | 2,538 1,249 | 1,692 558 | 1,992 1,373 | |

資料：国勢調査

(注)日本標準産業分類は、平成14年、19年に改訂。

(8) 産業大分類、年齢（5歳階級）別15歳以上就業者数

平成22年10月1日現在

| 年齢 | 就業者 総数 | 第1次産業 | | | 第2次産業 | | | 第3次産業 | | | | | | | | | | | 分類不能の産業 | | | | | | | | | |
|--------|-----------|-------|----|----|-------|-------|-------|--------------|--------|-------|-------|---------|------------|---------|--------|-------|--------------|----------------|---------|---------|-------------|---------------|----------|-------|-------|----------|-------------------|------------------|
| | | 農業 | 林業 | 漁業 | 鉱業 | 建設業 | 製造業 | 電気・ガス・熱供給水道業 | 運輸・通信業 | 情報通信業 | 運輸業 | 運輸業、郵便業 | 卸売・小売業・飲食店 | 卸売業・小売業 | 金融・保険業 | 不動産業 | 不動産業、物産業、賃貸業 | 学術研究、専門技術サービス業 | | 飲食店、宿泊業 | 宿泊業、飲食サービス業 | 生活関連サービス業、娯楽業 | 教育、学習支援業 | 医療、福祉 | サービス業 | 複合サービス事業 | サービス業（他に分類されないもの） | 公務（他に分類されるものを除く） |
| 総数 | 90,383 | 312 | 5 | 3 | 5 | 3,690 | 8,290 | 272 | | 2,312 | 3,228 | | | | 8,810 | 1,413 | | 1,285 | 2,072 | | 3,143 | 2,190 | 2,181 | 5,452 | 185 | 3,787 | 2,250 | 3,365 |
| 15～19歳 | 1,451 | 2 | - | - | - | 26 | 45 | 1 | | 6 | 31 | | | | 210 | 1 | | - | 4 | | 276 | 24 | 31 | 17 | - | 15 | 5 | 87 |
| 20～24 | 6,301 | 4 | - | - | - | 137 | 372 | 17 | | 137 | 136 | | | | 741 | 92 | | 52 | 96 | | 452 | 233 | 183 | 379 | 17 | 119 | 82 | 303 |
| 25～29 | 9,140 | 10 | 1 | 1 | - | 268 | 755 | 18 | | 362 | 251 | | | | 958 | 146 | | 85 | 192 | | 253 | 278 | 267 | 686 | 20 | 271 | 183 | 398 |
| 30～34 | 9,579 | 17 | - | - | - | 333 | 959 | 28 | | 401 | 321 | | | | 896 | 148 | | 104 | 251 | | 271 | 198 | 192 | 701 | 19 | 323 | 232 | 425 |
| 35～39 | 11,003 | 21 | 1 | - | - | 510 | 1,208 | 34 | | 348 | 415 | | | 1,059 | 166 | | 114 | 280 | | 317 | 223 | 195 | 681 | 35 | 404 | 311 | 448 | |
| 40～44 | 10,050 | 26 | - | 1 | 2 | 445 | 1,177 | 41 | | 329 | 431 | | | | 968 | 174 | | 122 | 249 | | 266 | 182 | 185 | 581 | 22 | 388 | 285 | 377 |
| 45～49 | 9,380 | 16 | - | - | 2 | 350 | 978 | 38 | | 276 | 372 | | | | 939 | 201 | | 106 | 246 | | 243 | 157 | 238 | 571 | 14 | 347 | 291 | 321 |
| 50～54 | 8,340 | 13 | - | - | - | 334 | 811 | 39 | | 170 | 315 | | | | 815 | 170 | | 93 | 175 | | 231 | 156 | 294 | 572 | 23 | 289 | 287 | 224 |
| 55～59 | 8,923 | 24 | - | 1 | - | 442 | 845 | 30 | | 148 | 377 | | | | 851 | 154 | | 121 | 194 | | 302 | 190 | 263 | 514 | 20 | 410 | 310 | 199 |
| 60～64 | 8,369 | 45 | 2 | - | 1 | 430 | 668 | 22 | | 101 | 372 | | | | 718 | 117 | | 195 | 214 | | 297 | 244 | 189 | 430 | 10 | 535 | 184 | 231 |
| 65～69 | 4,404 | 42 | - | - | - | 244 | 302 | 3 | | 24 | 147 | | | | 337 | 27 | | 134 | 107 | | 144 | 168 | 75 | 198 | 2 | 393 | 59 | 177 |
| 70～74 | 2,115 | 41 | - | - | - | 115 | 113 | 1 | | 7 | 46 | | | | 182 | 9 | | 69 | 37 | | 68 | 98 | 43 | 83 | 3 | 200 | 18 | 86 |
| 75～79 | 845 | 28 | - | - | - | 40 | 37 | - | | 2 | 12 | | | | 86 | 4 | | 37 | 18 | | 17 | 23 | 20 | 27 | - | 69 | 3 | 59 |
| 80～84 | 332 | 12 | 1 | - | - | 13 | 12 | - | | 1 | 1 | | | | 34 | 3 | | 31 | 6 | | 5 | 14 | 3 | 7 | - | 21 | - | 22 |
| 85歳以上 | 151 | 11 | - | - | - | 3 | 8 | - | | - | 1 | | | | 16 | 1 | | 22 | 3 | | 1 | 2 | 3 | 5 | - | 3 | - | 8 |

資料：国勢調査

(注)日本標準産業分類は、平成14年、19年に改訂。

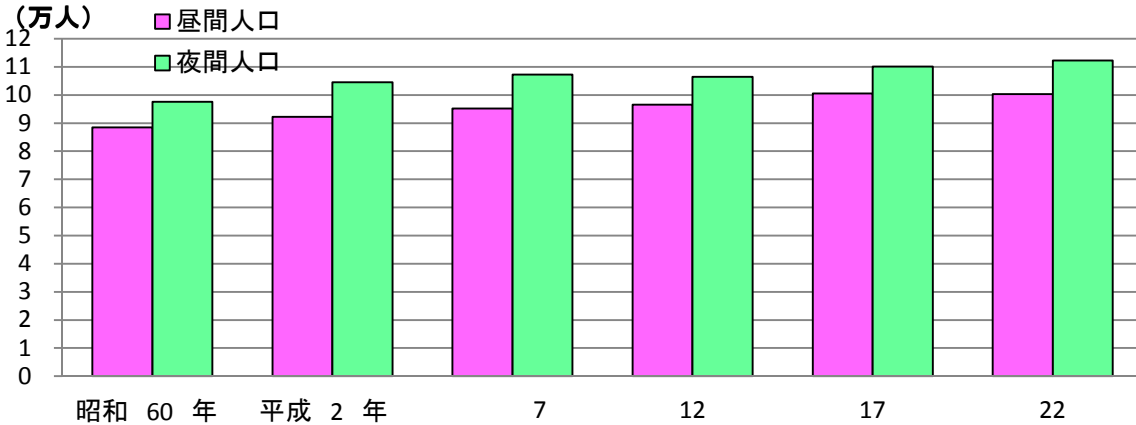
人口（国勢調査）

(9) 昼間人口・夜間人口

各年 10月1日現在

| 年 | 昼間人口 | 夜間人口 | 昼間人口指数 (夜間人口=100) |
|---------|---------|---------|----------------------|
| 昭和 60 年 | 88,501 | 97,539 | 90.7 |
| 平成 2 年 | 92,256 | 104,466 | 88.3 |
| 7 | 95,218 | 107,284 | 88.8 |
| 12 | 96,560 | 106,485 | 90.7 |
| 17 | 100,508 | 110,054 | 91.3 |
| 22 | 100,273 | 112,297 | 89.3 |

資料：国勢調査



(10) 他地域との流入・流出人口

平成22年10月1日現在

| 区 市 町 村 名 | 流 入 人 口 | | | 流 出 人 口 | | |
|-----------|---------|--------|-------|---------|--------|-------|
| | 総 数 | 通 勤 者 | 通 学 者 | 総 数 | 通 勤 者 | 通 学 者 |
| 総 数 | 25,047 | 23,193 | 1,854 | 37,071 | 32,289 | 4,782 |
| 東 京 都 | 22,087 | 20,330 | 1,757 | 34,309 | 30,000 | 4,309 |
| 区 部 | 991 | 956 | 35 | 9,193 | 8,197 | 996 |
| 千 代 田 区 | 4 | 4 | - | 1,395 | 1,253 | 142 |
| 中 央 区 | 5 | 5 | - | 618 | 616 | 2 |
| 港 区 | 15 | 15 | - | 896 | 871 | 25 |
| 新 宿 区 | 32 | 31 | 1 | 1,652 | 1,467 | 185 |
| 文 京 区 | 21 | 20 | 1 | 274 | 211 | 63 |
| 台 東 区 | 9 | 9 | - | 144 | 140 | 4 |
| 墨 田 区 | 11 | 11 | - | 75 | 75 | - |
| 江 東 区 | 25 | 24 | 1 | 259 | 250 | 9 |
| 品 川 区 | 24 | 23 | 1 | 328 | 312 | 16 |
| 目 黒 区 | 18 | 18 | - | 167 | 140 | 27 |
| 大 田 区 | 39 | 39 | - | 146 | 138 | 8 |
| 世 田 谷 区 | 119 | 117 | 2 | 400 | 280 | 120 |
| 澁 谷 区 | 18 | 18 | - | 755 | 690 | 65 |
| 中 野 区 | 91 | 87 | 4 | 417 | 349 | 68 |
| 杉 並 区 | 207 | 196 | 11 | 809 | 678 | 131 |
| 豊 島 区 | 35 | 34 | 1 | 341 | 267 | 74 |
| 北 区 | 25 | 25 | - | 68 | 62 | 6 |
| 荒 川 区 | 12 | 12 | - | 33 | 27 | 6 |
| 板 橋 区 | 71 | 71 | - | 105 | 86 | 19 |
| 練 馬 区 | 151 | 139 | 12 | 209 | 184 | 25 |
| 足 立 区 | 21 | 21 | - | 36 | 35 | 1 |
| 葛 飾 区 | 11 | 11 | - | 14 | 14 | - |
| 江 戸 川 区 | 27 | 26 | 1 | 52 | 52 | - |

資料：国勢調査

(10) 他地域との流入・流出口（続き）

平成22年10月1日現在

| 区 市 町 村 名 | 流 入 人 口 | | | 流 出 人 口 | | |
|------------|---------------|---------------|--------------|---------------|---------------|--------------|
| | 総 数 | 通 勤 者 | 通 学 者 | 総 数 | 通 勤 者 | 通 学 者 |
| 市 部 | 20,143 | 18,500 | 1,643 | 24,178 | 20,888 | 3,290 |
| 八 王 子 市 | 2,255 | 1,991 | 264 | 3,364 | 2,535 | 829 |
| 立 川 市 | 3,619 | 3,381 | 238 | 6,299 | 5,921 | 378 |
| 武 蔵 野 市 | 157 | 149 | 8 | 770 | 664 | 106 |
| 三 鷹 市 | 158 | 145 | 13 | 593 | 522 | 71 |
| 青 梅 市 | 1,976 | 1,776 | 200 | 1,451 | 1,319 | 132 |
| 府 中 市 | 473 | 419 | 54 | 1,236 | 1,121 | 115 |
| 調 布 市 | 122 | 117 | 5 | 272 | 239 | 33 |
| 町 田 市 | 202 | 185 | 17 | 221 | 153 | 68 |
| 小 金 井 市 | 236 | 210 | 26 | 449 | 305 | 144 |
| 小 平 市 | 557 | 476 | 81 | 696 | 526 | 170 |
| 日 野 市 | 934 | 834 | 100 | 1,133 | 949 | 184 |
| 東 村 山 市 | 364 | 336 | 28 | 266 | 199 | 67 |
| 国 分 寺 市 | 464 | 408 | 56 | 652 | 547 | 105 |
| 国 立 市 | 416 | 373 | 43 | 876 | 732 | 144 |
| 福 生 市 | 2,341 | 2,217 | 124 | 1,253 | 1,146 | 107 |
| 狛 江 市 | 20 | 19 | 1 | 27 | 25 | 2 |
| 東 大 和 市 | 768 | 694 | 74 | 454 | 328 | 126 |
| 清 瀬 市 | 69 | 67 | 2 | 56 | 45 | 11 |
| 東 久 留 米 市 | 118 | 114 | 4 | 88 | 81 | 7 |
| 武 蔵 村 山 市 | 1,391 | 1,320 | 71 | 1,272 | 1,136 | 136 |
| 多 摩 市 | 195 | 170 | 25 | 343 | 316 | 27 |
| 稲 城 市 | 102 | 93 | 9 | 102 | 93 | 9 |
| 羽 村 市 | 1,172 | 1,094 | 78 | 964 | 912 | 52 |
| あ き る 野 市 | 1,836 | 1,729 | 107 | 1,150 | 911 | 239 |
| 西 東 京 市 | 198 | 183 | 15 | 191 | 163 | 28 |
| 郡 部 | 953 | 874 | 79 | 937 | 915 | 22 |
| 瑞 穂 町 | 555 | 507 | 48 | 684 | 662 | 22 |
| 日 の 出 町 | 306 | 289 | 17 | 198 | 198 | — |
| 檜 原 村 | 28 | 24 | 4 | 27 | 27 | — |
| 奥 多 摩 町 | 64 | 54 | 10 | 28 | 28 | — |
| 島 部 | — | — | — | 1 | — | 1 |
| 他 県 | 2,960 | 2,863 | 97 | 2,762 | 2,289 | 473 |
| 茨 城 県 | 16 | 16 | — | 25 | 23 | 2 |
| 栃 木 県 | 11 | 11 | — | 11 | 10 | 1 |
| 群 馬 県 | 13 | 11 | 2 | 15 | 15 | — |
| 埼 玉 県 | 1,707 | 1,655 | 52 | 1,161 | 962 | 199 |
| 千 葉 県 | 136 | 134 | 2 | 131 | 107 | 24 |
| 神 奈 川 県 | 891 | 855 | 36 | 1,255 | 1,046 | 209 |
| そ の 他 の 県 | 186 | 181 | 5 | 164 | 126 | 38 |

(11) 年齢別昼間・夜間人口及び流入・流出人口

平成22年10月1日現在

| 年 齢 | 昼間人口 | 流 入 人 口 | | | 流 出 人 口 | | | 夜間人口 | 昼間人口指数 (夜間人口=100) |
|------------|----------------|---------------|---------------|--------------|---------------|---------------|--------------|----------------|----------------------|
| | | 総 数 | 通勤者 | 通学者 | 総 数 | 通勤者 | 通学者 | | |
| 総 数 | 100,273 | 25,047 | 23,193 | 1,854 | 37,071 | 32,289 | 4,782 | 112,297 | 89.3 |
| 15歳未満 | 14,536 | 398 | - | 398 | 389 | - | 389 | 14,527 | 100.1 |
| 15～19歳 | 3,454 | 1,721 | 294 | 1,427 | 3,456 | 434 | 3,022 | 5,189 | 66.6 |
| 20～24歳 | 4,055 | 1,512 | 1,494 | 18 | 3,484 | 2,284 | 1,200 | 6,027 | 67.3 |
| 25～29歳 | 5,726 | 2,215 | 2,211 | 4 | 3,746 | 3,639 | 107 | 7,257 | 78.9 |
| 30～34歳 | 6,589 | 2,589 | 2,584 | 5 | 3,961 | 3,938 | 23 | 7,961 | 82.8 |
| 35～39歳 | 7,993 | 3,150 | 3,150 | 0 | 4,352 | 4,337 | 15 | 9,195 | 86.9 |
| 40～44歳 | 7,517 | 2,921 | 2,919 | 2 | 3,864 | 3,850 | 14 | 8,460 | 88.9 |
| 45～49歳 | 6,573 | 2,653 | 2,653 | 0 | 3,500 | 3,499 | 1 | 7,420 | 88.6 |
| 50～54歳 | 5,803 | 2,262 | 2,262 | 0 | 3,033 | 3,029 | 4 | 6,574 | 88.3 |
| 55～59歳 | 6,713 | 2,377 | 2,377 | 0 | 3,150 | 3,147 | 3 | 7,486 | 89.7 |
| 60～64歳 | 8,189 | 2,086 | 2,086 | 0 | 2,600 | 2,597 | 3 | 8,703 | 94.1 |
| 65～69歳 | 6,849 | 797 | 797 | 0 | 1,075 | 1,075 | 0 | 7,127 | 96.1 |
| 70～74歳 | 5,673 | 257 | 257 | 0 | 350 | 350 | 0 | 5,766 | 98.4 |
| 75～79歳 | 4,566 | 75 | 75 | 0 | 91 | 90 | 1 | 4,582 | 99.7 |
| 80～84歳 | 3,087 | 27 | 27 | 0 | 19 | 19 | 0 | 3,079 | 100.3 |
| 85歳以上 | 2,665 | 7 | 7 | 0 | 1 | 1 | 0 | 2,659 | 100.2 |
| 不詳 | 285 | - | - | - | - | - | - | 285 | - |
| 男 性 | 49,434 | 16,606 | 15,667 | 939 | 23,492 | 20,933 | 2,559 | 56,320 | 87.8 |
| 15歳未満 | 7,418 | 205 | - | 205 | 206 | - | 206 | 7,419 | 100.0 |
| 15～19歳 | 1,755 | 873 | 148 | 725 | 1,750 | 216 | 1,534 | 2,632 | 66.7 |
| 20～24歳 | 2,040 | 756 | 749 | 7 | 1,831 | 1,111 | 720 | 3,115 | 65.5 |
| 25～29歳 | 3,130 | 1,328 | 1,327 | 1 | 2,028 | 1,959 | 69 | 3,830 | 81.7 |
| 30～34歳 | 3,450 | 1,678 | 1,677 | 1 | 2,523 | 2,514 | 9 | 4,295 | 80.3 |
| 35～39歳 | 4,150 | 2,195 | 2,195 | 0 | 2,870 | 2,866 | 4 | 4,825 | 86.0 |
| 40～44歳 | 3,885 | 2,029 | 2,029 | 0 | 2,658 | 2,650 | 8 | 4,514 | 86.1 |
| 45～49歳 | 3,362 | 1,858 | 1,858 | 0 | 2,357 | 2,357 | 0 | 3,861 | 87.1 |
| 50～54歳 | 2,878 | 1,600 | 1,600 | 0 | 2,026 | 2,023 | 3 | 3,304 | 87.1 |
| 55～59歳 | 3,283 | 1,694 | 1,694 | 0 | 2,205 | 2,202 | 3 | 3,794 | 86.5 |
| 60～64歳 | 4,013 | 1,524 | 1,524 | 0 | 1,912 | 1,909 | 3 | 4,401 | 91.2 |
| 65～69歳 | 3,233 | 600 | 600 | 0 | 782 | 782 | 0 | 3,415 | 94.7 |
| 70～74歳 | 2,618 | 187 | 187 | 0 | 256 | 256 | 0 | 2,687 | 97.4 |
| 75～79歳 | 2,018 | 55 | 55 | 0 | 70 | 70 | 0 | 2,033 | 99.3 |
| 80～84歳 | 1,277 | 21 | 21 | 0 | 17 | 17 | 0 | 1,273 | 100.3 |
| 85歳以上 | 707 | 3 | 3 | 0 | 1 | 1 | 0 | 705 | 100.3 |
| 不詳 | 217 | - | - | - | - | - | - | 217 | - |
| 女 性 | 50,839 | 8,441 | 7,526 | 915 | 13,579 | 11,356 | 2,223 | 55,977 | 90.8 |
| 15歳未満 | 7,118 | 193 | - | 193 | 183 | 0 | 183 | 7,108 | 100.1 |
| 15～19歳 | 1,699 | 848 | 146 | 702 | 1,706 | 218 | 1,488 | 2,557 | 66.4 |
| 20～24歳 | 2,015 | 756 | 745 | 11 | 1,653 | 1,173 | 480 | 2,912 | 69.2 |
| 25～29歳 | 2,596 | 887 | 884 | 3 | 1,718 | 1,680 | 38 | 3,427 | 75.8 |
| 30～34歳 | 3,139 | 911 | 907 | 4 | 1,438 | 1,424 | 14 | 3,666 | 85.6 |
| 35～39歳 | 3,843 | 955 | 955 | 0 | 1,482 | 1,471 | 11 | 4,370 | 87.9 |
| 40～44歳 | 3,632 | 892 | 890 | 2 | 1,206 | 1,200 | 6 | 3,946 | 92.0 |
| 45～49歳 | 3,211 | 795 | 795 | 0 | 1,143 | 1,142 | 1 | 3,559 | 90.2 |
| 50～54歳 | 2,925 | 662 | 662 | 0 | 1,007 | 1,006 | 1 | 3,270 | 89.4 |
| 55～59歳 | 3,430 | 683 | 683 | 0 | 945 | 945 | 0 | 3,692 | 92.9 |
| 60～64歳 | 4,176 | 562 | 562 | 0 | 688 | 688 | 0 | 4,302 | 97.1 |
| 65～69歳 | 3,616 | 197 | 197 | 0 | 293 | 293 | 0 | 3,712 | 97.4 |
| 70～74歳 | 3,055 | 70 | 70 | 0 | 94 | 94 | 0 | 3,079 | 99.2 |
| 75～79歳 | 2,548 | 20 | 20 | 0 | 21 | 20 | 1 | 2,549 | 100.0 |
| 80～84歳 | 1,810 | 6 | 6 | 0 | 2 | 2 | 0 | 1,806 | 100.2 |
| 85歳以上 | 1,958 | 4 | 4 | 0 | 0 | 0 | 0 | 1,954 | 100.2 |
| 不詳 | 68 | - | - | - | - | - | - | 68 | - |

資料：国勢調査

(注) 労働力状態「不詳」を含む。