

2 財 政

(1) 普通会計歳入決算状況

(単位 千円)

区 分	25		26		27	
	決 算 額	構 成 比 (%)	決 算 額	構 成 比 (%)	決 算 額	構 成 比 (%)
歳 入 総 額	39,802,204	100.0	44,643,120	100.0	43,032,862	100.0
地 方 税	18,658,057	46.9	19,313,247	43.3	19,216,206	44.7
地 方 譲 与 税	174,802	0.4	167,494	0.4	175,538	0.4
利 子 割 交 付 金	121,318	0.3	122,254	0.3	104,627	0.2
配 当 割 交 付 金	82,541	0.2	154,150	0.4	125,290	0.3
株 式 等 譲 渡 所 得 割 交 付 金	107,543	0.3	129,584	0.3	123,046	0.3
地 方 消 費 税 交 付 金	1,201,160	3.0	1,513,383	3.4	2,650,908	6.2
ゴ ル フ 場 利 用 税 交 付 金	27,524	0.1	26,004	0.1	27,647	0.1
自 動 車 取 得 税 交 付 金	108,000	0.3	55,733	0.1	78,827	0.2
地 方 特 例 交 付 金	93,328	0.2	79,553	0.2	76,095	0.2
地 方 交 付 税	963,181	2.4	720,544	1.6	441,174	1.0
普 通 交 付 税	803,956	2.0	586,234	1.3	317,246	0.7
特 別 交 付 税	159,212	0.4	134,308	0.3	123,927	0.3
震 災 復 興 特 別 交 付 税	13	0.0	2	0.0	1	0.0
交 通 安 全 対 策 特 別 交 付 金	14,034	0.0	12,180	0.0	12,892	0.0
国 有 提 供 施 設 等 所 在 市 町 村 助 成 交 付 金	13,259	0.0	13,107	0.0	13,107	0.0
分 担 金 及 び 負 担 金	533,152	1.4	532,101	1.2	598,950	1.4
使 用 料	464,783	1.2	483,069	1.1	482,682	1.1
手 数 料	451,668	1.1	423,409	1.0	442,788	1.0
国 庫 支 出 金	7,556,710	19.0	9,671,232	21.7	9,226,841	21.4
都 道 府 県 支 出 金	5,533,892	13.9	5,850,241	13.1	5,641,624	13.1
財 産 収 入	74,367	0.2	30,491	0.1	47,325	0.1
寄 附 金	11,731	0.0	13,132	0.0	103,574	0.2
繰 入 金	232,342	0.6	1,355,390	3.0	624,536	1.5
繰 越 金	730,963	1.8	1,371,514	3.1	1,287,905	3.0
諸 収 入	785,949	2.0	620,208	1.4	350,080	0.8
地 方 債	1,861,900	4.7	1,985,100	4.5	1,181,200	2.8

資料：財政課

(2) 地方税歳入決算状況

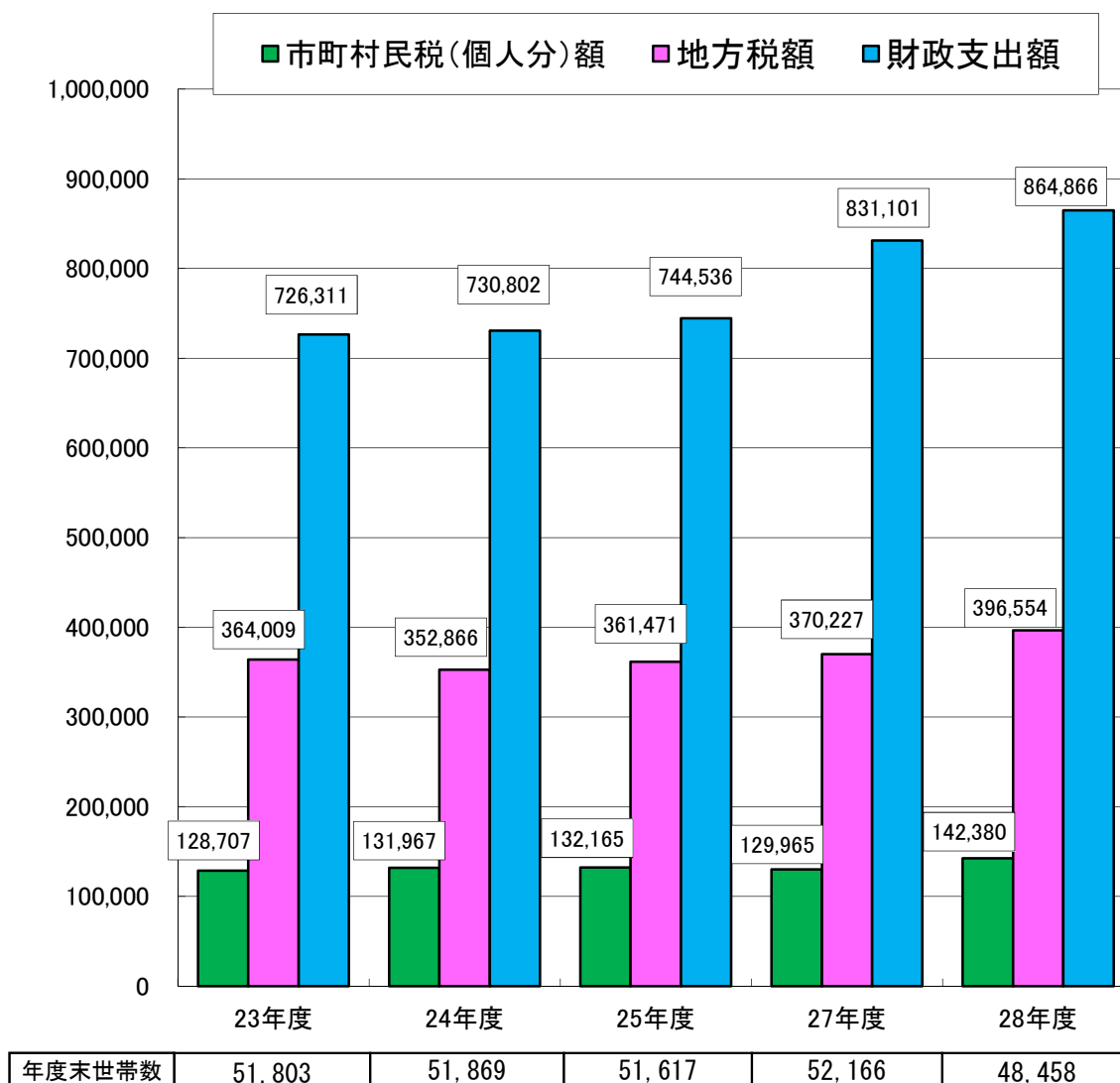
(単位 千円)

区 分	25		26		27	
	決 算 額	構 成 比 (%)	決 算 額	構 成 比 (%)	決 算 額	構 成 比 (%)
総 額	18,658,057	100.0	19,313,247	100.0	19,216,206	100.0
市 町 村 民 税	8,030,081	43.1	8,620,778	44.6	8,534,100	44.4
個人分	6,821,941	36.6	6,779,741	35.1	6,899,439	35.9
法人分	1,208,140	6.5	1,841,037	9.5	1,634,661	8.5
固 定 資 産 税	8,198,770	43.9	8,268,521	42.8	8,265,205	43.0
軽 自 動 車 税	87,119	0.5	90,356	0.5	92,209	0.5
市 町 村 た ば こ 税	882,233	4.7	857,021	4.4	838,043	4.4
特 別 土 地 保 有 税	0	0.0	0	0.0	3,181	0.0
入 湯 税	0	0.0	0	0.0	0	0.0
都 市 計 画 税	1,459,854	7.8	1,476,571	7.7	1,483,468	7.7

資料：財政課

(3) 一世帯当たり財政支出額、地方税額及び市町村民税（個人分）額

(単位 円)



(4) 普通会計目的別歳出決算状況

(単位 千円)

区 分	25		26		27	
	決 算 額	構成比(%)	決 算 額	構成比(%)	決 算 額	構成比(%)
歳 出 総 額	38,430,690	100.0	43,355,215	100.0	41,909,657	100.0
議 会 費	362,633	1.0	368,009	0.9	385,208	0.9
総 務 費	4,688,471	12.2	4,783,632	11.0	4,773,526	11.4
民 生 費	18,654,217	48.5	19,844,420	45.8	20,475,773	48.9
衛 生 費	3,082,256	8.0	3,248,958	7.5	3,332,777	8.0
労 働 費	386,726	1.0	383,362	0.9	399,451	0.9
農 林 水 産 業 費	34,454	0.1	55,779	0.1	38,131	0.1
商 工 費	182,924	0.5	188,901	0.4	376,844	0.9
土 木 費	2,768,275	7.2	5,400,381	12.5	3,777,697	9.0
消 防 費	1,439,793	3.8	1,492,960	3.4	1,524,716	3.6
教 育 費	4,319,751	11.2	5,043,682	11.6	4,681,953	11.2
災 害 復 旧 費	0	0.0	0	0.0	0	0.0
公 債 費	2,511,190	6.5	2,545,131	5.9	2,143,581	5.1

資料：財政課

(5) 普通会計性質別歳出決算状況

(単位 千円)

区 分	25		26		27	
	決 算 額	構成比(%)	決 算 額	構成比(%)	決 算 額	構成比(%)
歳 出 総 額	38,430,690	100.0	43,355,215	100.0	41,909,657	100.0
人 件 費	5,956,323	15.5	5,971,965	13.8	6,116,185	14.6
物 件 費	5,766,425	15.0	5,884,319	13.6	6,130,828	14.6
維 持 補 修 費	176,071	0.5	183,620	0.4	183,481	0.4
扶 助 費	13,116,725	34.1	13,722,589	31.7	14,044,182	33.5
補 助 費 等	2,791,542	7.3	2,967,942	6.8	3,186,641	7.6
普 通 建 設 事 業 費	2,860,988	7.4	4,162,768	9.6	3,871,719	9.2
災 害 復 旧 事 業 費	0	0.0	0	0.0	0	0.0
公 債 費	2,511,190	6.5	2,545,131	5.9	2,143,581	5.1
積 立 金	1,075,985	2.8	3,427,422	7.9	1,882,742	4.5
投 資 及 び 出 資 金	0	0.0	3,000	0.0	0	0.0
貸 付 金	6,000	0.0	6,000	0.0	6,000	0.0
繰 出 金	4,169,441	10.9	4,480,459	10.3	4,344,298	10.4

資料：財政課

(6) 平成27年度26市別普通会計決算状況及び財政力指数

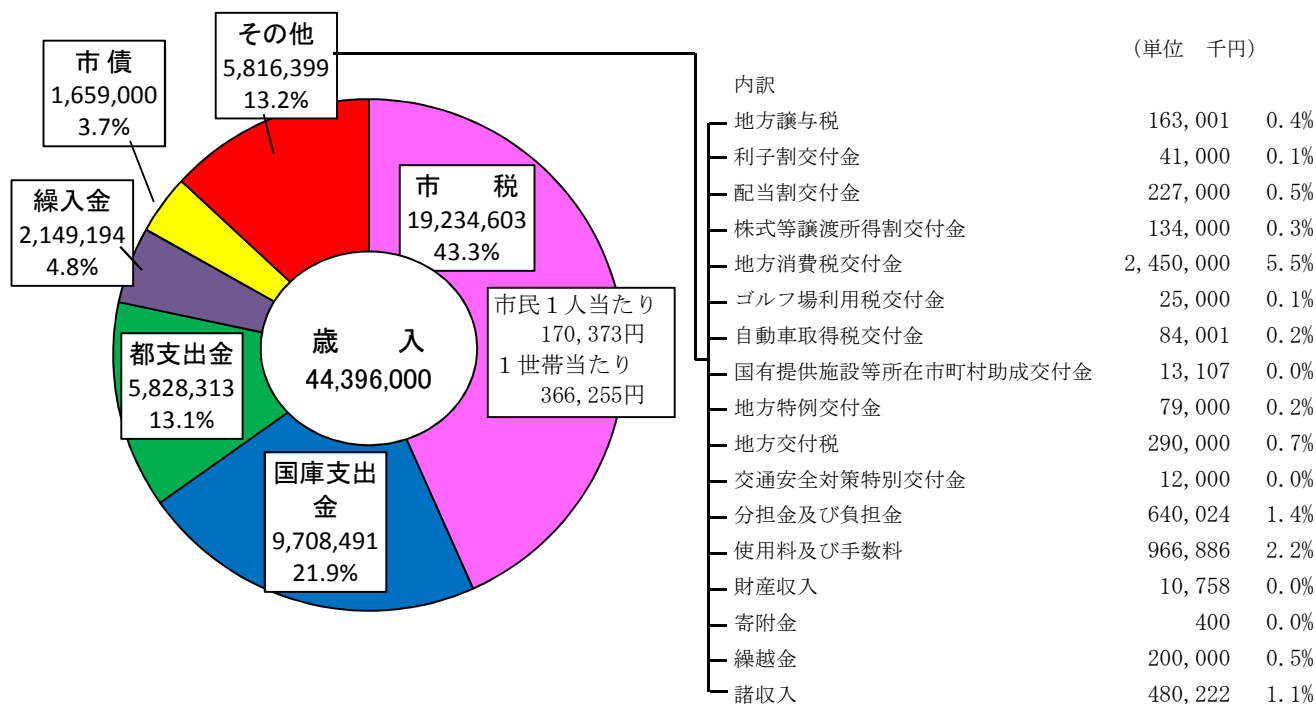
市名	歳入 (千円)	歳出 (千円)	1人当たり歳出額 (円)	経常 収支比率	財政力指数
八王子市	196,161,970	191,287,127	340,357	84.0	0.941
立川市	79,268,833	74,877,394	415,346	87.9	1.098
武蔵野市	68,483,797	65,560,161	456,452	80.8	1.434
三鷹市	70,899,024	69,445,355	377,521	84.0	1.082
青梅市	50,443,496	49,622,921	363,418	96.7	0.874
府中市	100,306,117	95,516,986	371,202	81.3	1.114
昭島市	43,032,862	41,909,657	371,191	93.0	0.963
調布市	91,358,614	85,554,444	376,547	85.0	1.199
町田市	147,811,172	142,853,477	334,410	90.3	0.975
小金井市	40,130,381	38,542,206	325,674	90.8	1.005
小平市	62,731,472	61,549,471	326,391	91.8	0.966
日野市	67,529,269	64,393,664	351,968	91.8	0.959
東村山市	53,048,309	51,374,632	340,703	88.9	0.811
国分寺市	43,866,693	41,706,132	346,589	90.9	0.991
国立市	31,069,600	30,560,242	407,177	90.3	0.986
福生市	25,143,030	23,579,040	401,018	86.2	0.762
狛江市	29,302,483	28,276,528	351,602	88.8	0.865
東大和市	32,034,705	30,732,079	357,167	90.8	0.849
清瀬市	29,449,223	28,346,046	380,560	90.5	0.666
東久留米市	39,685,283	38,378,624	327,874	92.2	0.818
武蔵村山市	28,169,434	27,425,478	380,038	92.0	0.810
多摩市	56,112,062	54,529,474	368,057	87.8	1.086
稲城市	34,490,686	33,757,626	384,361	87.1	0.924
羽村市	22,816,496	22,050,856	391,799	96.7	0.985
あきる野市	32,711,939	31,843,096	390,986	93.7	0.716
西東京市	75,832,435	74,178,084	372,199	92.5	0.888

資料：財政課

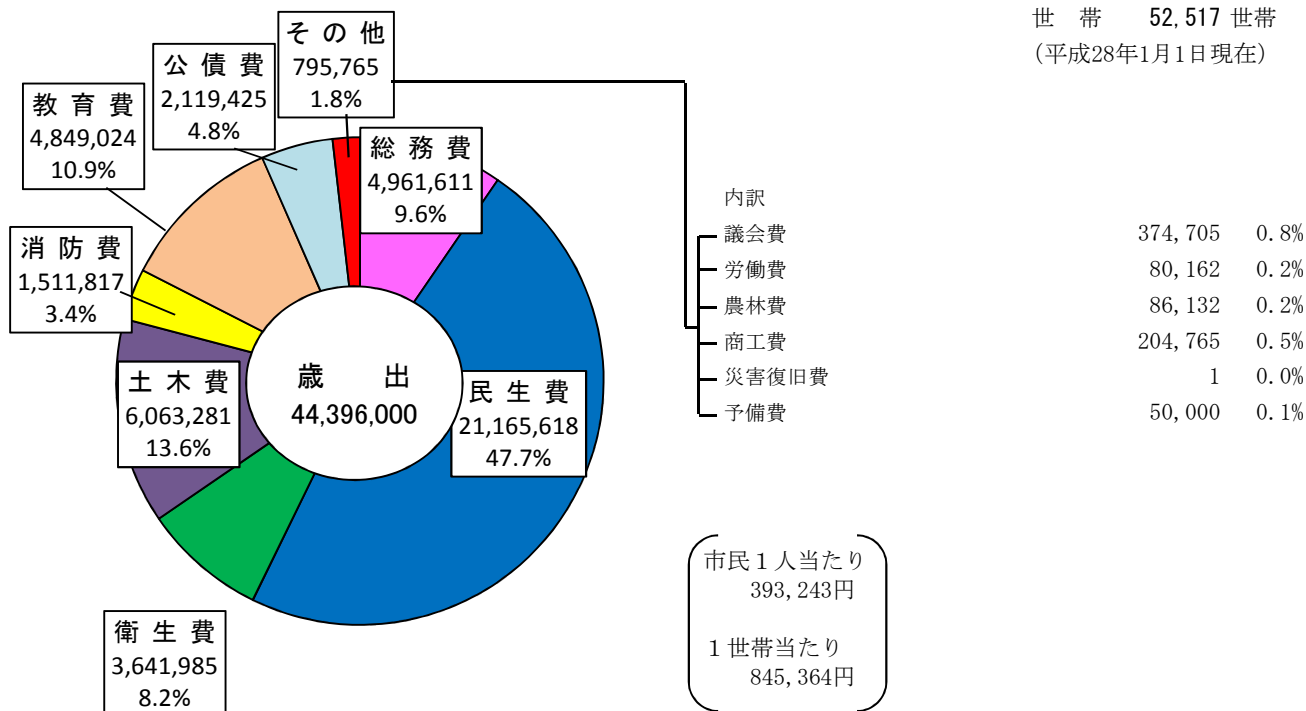
(注) 財政力指数は、3か年平均(再算定後)による。

1人当たり歳出額は、平成27年4月1日現在の住民基本台帳人口に基づき算出。

(7) 平成28年度一般会計歳入歳出予算（当初）



人口 112,897 人
世帯 52,517 世帯
(平成28年1月1日現在)



資料：財政課

(注) 1世帯当たり・市民1人当りは、平成28年1月1日現在の住民基本台帳人口に基づき算出。

(8) 課税の対象となった市民の所得

年	課税対象人員	個人総所得額（千円）	1人当りの所得金額（円）
24	52,207	166,713,047	3,193,308
25	52,269	165,590,146	3,168,037
26	52,195	165,462,364	3,170,081
27	52,332	168,026,453	3,210,778
28	55,310	171,076,291	3,093,044

資料：課税課「課税状況等の調」

(注) 均等割のみの課税対象者は含まない。 人員は各年 7月1日現在。

(9) 職業区分別所得

(単位 千円)

年 区分	25		26		27		28	
	人員	構成比	人員	構成比	人員	構成比	人員	構成比
	所得金額	(%)	所得金額	(%)	所得金額	(%)	所得金額	(%)
総数	52,269	100.0	52,195	100.0	52,332	100.0	55,310	100.0
	165,590,146	100.0	165,462,364	100.0	168,026,453	100.0	171,076,291	100.0
給与所得	41,907	80.2	41,698	79.9	42,015	80.3	43,658	78.9
	141,223,771	85.3	140,559,181	84.9	143,613,149	85.5	146,267,315	85.5
営業所得	1,955	3.7	1,992	3.8	2,049	3.9	2,324	4.2
	5,864,919	3.5	6,113,501	3.7	6,323,120	3.8	6,571,469	3.8
農業所得	1	0.0	0	0.0	2	0.0	3	0.0
	4,775	0.0	0	0.0	3,511	0.0	419	0.0
その他の所得	8,406	16.1	8,505	16.3	8,266	15.8	9,325	16.9
	18,496,681	11.2	18,789,682	11.4	18,086,673	10.8	18,237,088	10.7

資料：課税課「課税状況等の調」

(注) 人員は各年 7月1日現在。