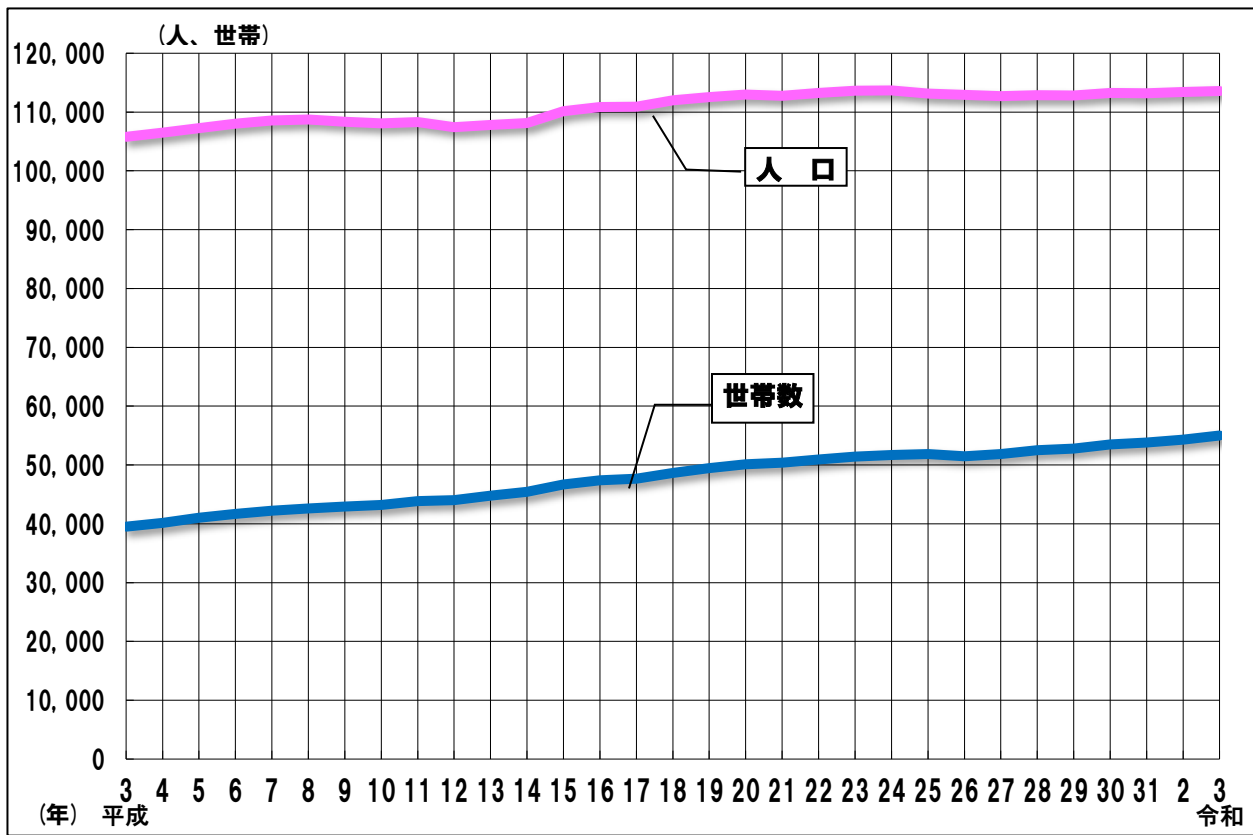


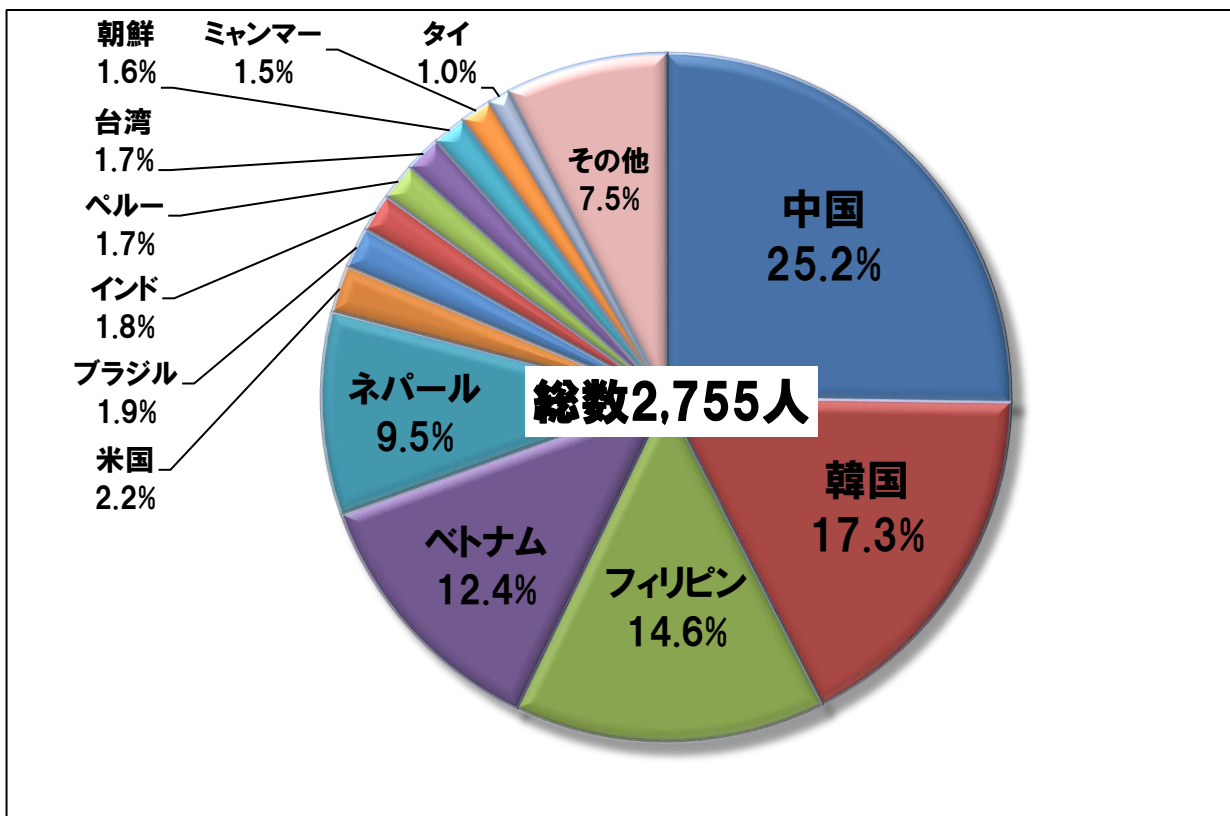
人口及び世帯数の推移 (P 7 参照)

各年1月1日現在



国別外国人住民者数 (P 8 参照)

令和3年1月1日現在



## 1 人 口

## 1 人口及び世帯

## (1) 人口及び世帯数の推移

年	世帯数	人 口				人口密度 (人/km <sup>2</sup> )	一世帯 当たり 人 員
		総 数	男	女	増 減		
						各年1月1日現在	
56	30,827	89,662	45,285	44,377	359	5,213	2.91
57	32,197	93,602	47,320	46,282	3,940	5,442	2.91
58	33,124	95,932	48,525	47,407	2,330	5,577	2.90
59	33,729	96,709	48,835	47,874	777	5,623	2.87
60	34,059	97,370	49,277	48,093	661	5,661	2.86
61	34,463	97,884	49,564	48,320	514	5,691	2.84
62	35,149	98,764	50,132	48,632	880	5,742	2.81
63	36,659	102,029	51,909	50,120	3,265	5,932	2.78
64	37,761	103,944	52,932	51,012	1,915	6,043	2.75
平成 2	38,608	104,848	53,430	51,418	904	6,096	2.72
3	39,515	105,792	53,936	51,856	944	6,105	2.68
4	40,176	106,512	54,230	52,282	720	6,146	2.65
5	41,030	107,289	54,795	52,494	777	6,191	2.61
6	41,659	108,037	55,153	52,884	748	6,234	2.59
7	42,216	108,593	55,346	53,247	556	6,266	2.57
8	42,597	108,709	55,367	53,342	116	6,273	2.55
9	42,935	108,347	55,088	53,259	△ 362	6,252	2.52
10	43,223	108,068	54,870	53,198	△ 279	6,236	2.50
11	43,866	108,284	54,903	53,381	216	6,248	2.47
12	44,029	107,427	54,372	53,055	△ 857	6,199	2.44
13	44,804	107,828	54,516	53,312	401	6,222	2.41
14	45,446	108,157	54,690	53,467	329	6,241	2.38
15	46,697	110,135	55,696	54,439	1,978	6,355	2.36
16	47,414	110,861	55,948	54,913	726	6,397	2.34
17	47,649	110,894	55,898	54,996	33	6,399	2.33
18	48,638	111,976	56,362	55,614	1,082	6,461	2.30
19	49,458	112,568	56,643	55,925	592	6,496	2.28
20	50,108	112,985	56,872	56,113	417	6,520	2.25
21	50,373	112,774	56,768	56,006	△ 211	6,507	2.24
22	50,947	113,262	57,018	56,244	488	6,536	2.22
23	51,407	113,646	57,134	56,512	384	6,558	2.21
24	51,687	113,679	56,996	56,683	33	6,560	2.20
25	51,858	113,166	56,664	56,502	△ 513	6,530	2.18
26	51,505	112,905	56,429	56,476	△ 261	6,515	2.19
27	51,878	112,727	56,329	56,398	△ 178	6,505	2.17
28	52,517	112,897	56,363	56,534	170	6,511	2.15
29	52,807	112,789	56,222	56,567	△ 108	6,505	2.14
30	53,490	113,244	56,424	56,820	455	6,531	2.12
31	53,827	113,215	56,384	56,831	△ 29	6,529	2.10
令和 2	54,324	113,397	56,435	56,962	182	6,540	2.09
3	55,010	113,552	56,417	57,135	155	6,549	2.06

資料：市民課「住民基本台帳（外国人登録を含む）」

(注) 人口密度は、行政区域面積を昭和39年以前は18.04km<sup>2</sup>、昭和40年～平成2年は17.20km<sup>2</sup>、平成3年～平成27年は17.33km<sup>2</sup>、平成28年以降は17.34km<sup>2</sup>として掲載。

人 口

(2)人口動態の推移

年 月	増減総数	自 然 動 態			社 会 動 態		
		増減数	出 生	死 亡	増減数	転 入	転 出
平成 30	714	△ 310	861	1,171	1,024	5,536	4,512
令和元 (平成31)	936	△ 303	824	1,127	1,239	6,017	4,778
令和 2	598	△ 395	791	1,186	993	5,725	4,732
1月	50	△ 43	83	126	93	423	330
2月	102	△ 18	57	75	120	458	338
3月	197	△ 37	55	92	234	986	752
4月	225	△ 18	78	96	243	710	467
5月	99	△ 3	62	65	102	304	202
6月	△ 11	△ 37	59	96	26	376	350
7月	59	△ 31	63	94	90	443	353
8月	△ 45	△ 33	70	103	△ 12	354	366
9月	△ 61	△ 28	72	100	△ 33	388	421
10月	12	△ 43	66	109	55	480	425
11月	△ 58	△ 32	75	107	△ 26	378	404
12月	29	△ 72	51	123	101	425	324

資料：市民課「住民基本台帳(平成24年8月からは外国人住民を含む)」

(3)外国人人口の推移

国 別	各年度1月1日現在		
	30	令和元	2
総 数	2,688	2,784	2,755
中 国	697	744	695
韓 国	500	488	476
フ ィ リ ピ ン	376	387	403
ベ ト ナ ム	279	298	341
ネ パ ー ル	251	271	262
米 国	70	66	61
ブ ラ ジ ル	47	48	53
イ ン ド	66	65	49
ペ ル ー	49	54	48
台 湾	46	48	47
朝 鮮	50	46	43
ミ ャ ン マ ー	14	6	41
タ イ	29	30	28
そ の 他	214	233	208

資料：市民課

(注) 「国別」については、外国人人口の多い順から上位13か国を記載

## (4) 町丁別人口・面積及び人口密度

令和3年1月1日現在

町 丁 名	世 帯 数	人 口			一 世 帯 当 り 人 員	面 積 (k m <sup>2</sup> )	人口密度 (人/k m <sup>2</sup> )
		総 数	男	女			
総 数	55,010	113,552	56,417	57,135	2.06	17.340	6,549
東 町	2,018	4,200	2,071	2,129	2.08	0.520	8,077
一丁目	674	1,451	697	754	2.15	0.080	18,138
二丁目	202	461	218	243	2.28	0.100	4,610
三丁目	355	681	350	331	1.92	0.080	8,513
四丁目	582	1,206	593	613	2.07	0.090	13,400
五丁目	205	401	213	188	1.96	0.170	2,359
郷 地 町	1,681	3,730	1,878	1,852	2.22	0.453	8,234
一丁目	433	958	477	481	2.21	0.113	8,478
二丁目	666	1,592	778	814	2.39	0.196	8,122
三丁目	582	1,180	623	557	2.03	0.144	8,194
武 蔵 野	1,990	4,491	2,239	2,252	2.26	0.790	5,685
二丁目	954	2,091	1,080	1,011	2.19	0.405	5,163
三丁目	1,036	2,400	1,159	1,241	2.32	0.385	6,234
玉 川 町	4,256	7,832	3,821	4,011	1.84	0.540	14,504
一丁目	1,158	1,745	793	952	1.51	0.080	21,813
二丁目	485	816	405	411	1.68	0.060	13,600
三丁目	1,035	2,026	1,003	1,023	1.96	0.140	14,471
四丁目	565	1,137	568	569	2.01	0.080	14,213
五丁目	1,013	2,108	1,052	1,056	2.08	0.180	11,711
福 島 町	1,898	4,305	2,174	2,131	2.27	0.780	5,519
一丁目	506	1,130	574	556	2.23	0.130	8,692
二丁目	747	1,746	868	878	2.34	0.240	7,275
三丁目	645	1,429	732	697	2.22	0.410	3,485
朝 日 町	2,910	5,794	2,838	2,956	1.99	0.450	12,876
一丁目	550	985	494	491	1.79	0.060	16,417
二丁目	428	806	411	395	1.88	0.060	13,433
三丁目	580	1,104	550	554	1.90	0.070	15,771
四丁目	822	1,724	812	912	2.10	0.150	11,493
五丁目	530	1,175	571	604	2.22	0.110	10,682
中 神 町	1,634	3,969	1,957	2,012	2.43	0.582	6,820
一丁目	751	1,791	878	913	2.38	0.227	7,890
二丁目	793	1,955	966	989	2.47	0.254	7,697
三丁目	90	223	113	110	2.48	0.101	2,208

資料：市民課「住民基本台帳（外国人住民を含む）」

(注) 福島町・中神町・宮沢町・上川原町・大神町・田中町及び拝島町については、住居表示実施区域と未実施区域とにわかれる。

(注) 町丁別面積の総数は端数処理等の都合上、行政区域面積（17.34km<sup>2</sup>）と一致しない。

人 口

(4)町丁別人口・面積及び人口密度（続き）

令和3年1月1日現在

町 丁 名	世 帯 数	人 口			一 世 帯 当 り 人 員	面 積 (k m <sup>2</sup> )	人口密度 (人/k m <sup>2</sup> )
		総 数	男	女			
宮 沢 町	2,087	4,599	2,395	2,204	2.20	1.070	4,298
一丁目	607	1,357	702	655	2.24	0.136	9,978
二丁目	1,188	2,598	1,349	1,249	2.19	0.324	8,019
三丁目	292	644	344	300	2.21	0.610	1,056
つつじが丘	2,717	5,528	2,617	2,911	2.03	0.890	6,211
一丁目	-	-	-	-	-	0.480	-
二丁目	1,430	3,086	1,458	1,628	2.16	0.230	13,417
三丁目	1,287	2,442	1,159	1,283	1.90	0.180	13,567
美 堀 町	3,688	7,918	3,878	4,040	2.15	1.008	7,855
一丁目	797	2,028	989	1,039	2.54	0.185	10,962
二丁目	933	2,019	983	1,036	2.16	0.166	12,163
三丁目	202	442	222	220	2.19	0.209	2,115
四丁目	368	682	325	357	1.85	0.191	3,571
五丁目	1,388	2,747	1,359	1,388	1.98	0.257	10,689
昭 和 町	2,534	4,730	2,333	2,397	1.87	0.380	12,447
一丁目	556	1,088	543	545	1.96	0.090	12,089
二丁目	526	892	447	445	1.70	0.040	22,300
三丁目	562	1,205	589	616	2.14	0.100	12,050
四丁目	306	538	261	277	1.76	0.080	6,725
五丁目	584	1,007	493	514	1.72	0.070	14,386
上 川 原 町	1,562	3,119	1,570	1,549	2.00	0.342	9,120
一丁目	469	1,022	508	514	2.18	0.126	8,111
二丁目	635	1,201	602	599	1.89	0.114	10,535
三丁目	458	896	460	436	1.96	0.102	8,784
大 神 町	2,011	4,699	2,392	2,307	2.34	0.794	5,918
一丁目	467	1,014	504	510	2.17	0.112	9,054
二丁目	401	949	475	474	2.37	0.127	7,472
三丁目	510	1,050	551	499	2.06	0.112	9,375
四丁目	633	1,686	862	824	2.66	0.443	3,806
松 原 町	4,416	9,015	4,395	4,620	2.04	0.695	12,971
一丁目	1,907	4,169	1,982	2,187	2.19	0.205	20,337
二丁目	645	1,185	575	610	1.84	0.110	10,773
三丁目	610	1,391	701	690	2.28	0.140	9,936
四丁目	501	890	433	457	1.78	0.090	9,889
五丁目	753	1,380	704	676	1.83	0.150	9,200

## (4)町丁別人口・面積及び人口密度（続き）

令和3年1月1日現在

町 丁 名	世 帯 数	人 口			一 世 帯 当 り 人 員	面 積 (k m <sup>2</sup> )	人口密度 (人/k m <sup>2</sup> )
		総 数	男	女			
<b>田 中 町</b>	<b>3,355</b>	<b>6,696</b>	<b>3,398</b>	<b>3,298</b>	<b>2.00</b>	<b>1.316</b>	<b>5,088</b>
一丁目	1,244	2,587	1,349	1,238	2.08	0.269	9,617
二丁目	880	1,675	824	851	1.90	0.230	7,283
三丁目	1,183	2,322	1,164	1,158	1.96	0.260	8,931
四丁目	48	112	61	51	2.33	0.557	201
<b>緑 町</b>	<b>5,289</b>	<b>11,371</b>	<b>5,914</b>	<b>5,457</b>	<b>2.15</b>	<b>1.060</b>	<b>10,727</b>
一丁目	1,014	2,266	1,146	1,120	2.23	0.200	11,330
二丁目	1,052	2,387	1,224	1,163	2.27	0.230	10,378
三丁目	1,127	2,468	1,270	1,198	2.19	0.230	10,730
四丁目	1,352	2,802	1,467	1,335	2.07	0.230	12,183
五丁目	744	1,448	807	641	1.95	0.170	8,518
<b>拝 島 町</b>	<b>3,303</b>	<b>6,656</b>	<b>3,280</b>	<b>3,376</b>	<b>2.02</b>	<b>2.238</b>	<b>2,974</b>
一丁目	469	882	467	415	1.88	0.180	4,900
二丁目	744	1,551	830	721	2.08	0.180	8,617
三丁目	1,392	2,597	1,158	1,439	1.87	0.190	13,668
四丁目	517	1,248	617	631	2.41	0.852	1,465
五丁目	181	378	208	170	2.09	0.548	690
六丁目	-	-	-	-	-	0.288	-
<b>もくせいのだ</b>	<b>323</b>	<b>565</b>	<b>326</b>	<b>239</b>	<b>1.75</b>	<b>1.297</b>	<b>436</b>
一丁目	-	-	-	-	-	0.178	-
二丁目	323	565	326	239	1.75	0.429	1,317
三丁目	-	-	-	-	-	0.690	-
福 島 町	638	987	466	521	1.55	0.112	8,813
築 地 町	127	344	175	169	2.71	0.111	3,099
中 神 町	4,990	9,294	4,473	4,821	1.86	0.742	12,526
宮 沢 町	1,493	3,602	1,796	1,806	2.41	0.160	22,513
大 神 町	-	-	-	-	-	0.084	-
上 川 原 町	-	-	-	-	-	0.025	-
田 中 町	-	-	-	-	-	0.093	-
拝 島 町	638	466	466	-	0.73	0.789	591

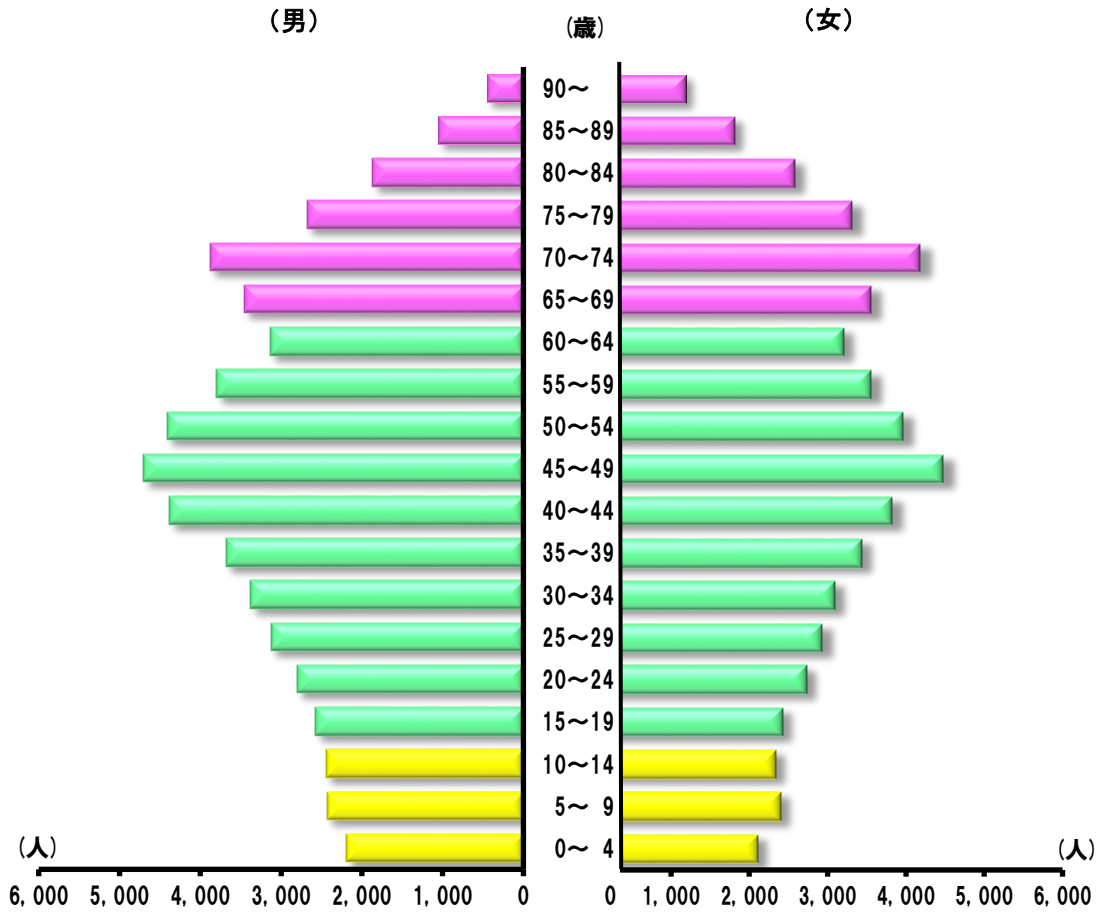
人 口

(5) 年齢別、男女別人口

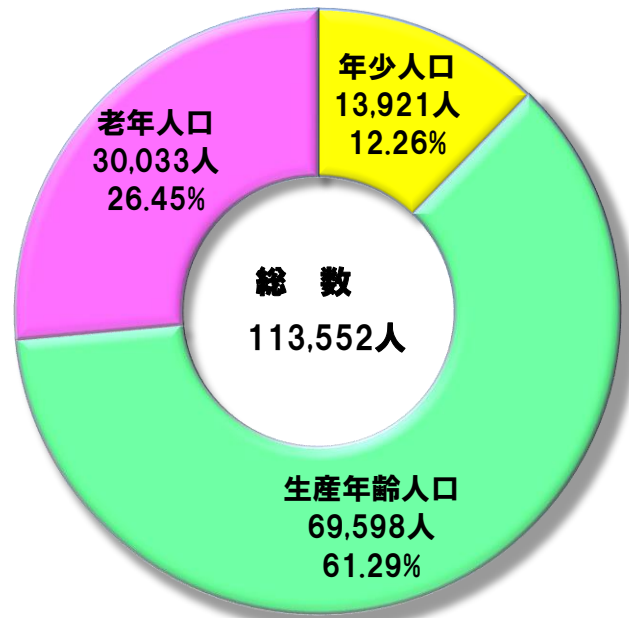
令和3年1月1日現在

年 齢 (歳)	総 数	男	女	年 齢 (歳)	総 数	男	女	年 齢 (歳)	総 数	男	女
総 数	113,552	56,417	57,135								
0～4	4,303	2,186	2,117	35～39	7,114	3,683	3,431	70～74	8,062	3,880	4,182
0	783	411	372	35	1,307	679	628	70	1,574	801	773
1	820	416	404	36	1,386	709	677	71	1,782	837	945
2	879	459	420	37	1,495	775	720	72	1,810	858	952
3	902	453	449	38	1,419	729	690	73	1,697	819	878
4	919	447	472	39	1,507	791	716	74	1,199	565	634
5～9	4,832	2,426	2,406	40～44	8,199	4,381	3,818	75～79	5,993	2,679	3,314
5	939	464	475	40	1,564	826	738	75	1,046	490	556
6	991	501	490	41	1,585	829	756	76	1,257	613	644
7	965	498	467	42	1,646	914	732	77	1,287	553	734
8	985	492	493	43	1,699	879	820	78	1,244	541	703
9	952	471	481	44	1,705	933	772	79	1,159	482	677
10～14	4,786	2,443	2,343	45～49	9,166	4,702	4,464	80～84	4,453	1,869	2,584
10	943	485	458	45	1,668	899	769	80	1,076	451	625
11	995	514	481	46	1,835	924	911	81	904	394	510
12	967	491	476	47	1,908	987	921	82	879	360	519
13	932	473	459	48	1,948	989	959	83	865	372	493
14	949	480	469	49	1,807	903	904	84	729	292	437
15～19	5,004	2,571	2,433	50～54	8,365	4,407	3,958	85～89	2,868	1,054	1,814
15	945	488	457	50	1,798	959	839	85	791	325	466
16	950	493	457	51	1,763	961	802	86	598	224	374
17	1,035	522	513	52	1,634	851	783	87	549	177	372
18	1,034	543	491	53	1,766	887	879	88	510	189	321
19	1,040	525	515	54	1,404	749	655	89	420	139	281
20～24	5,531	2,798	2,733	55～59	7,357	3,797	3,560	90～94	1,255	380	875
20	1,043	532	511	55	1,706	911	795	90	382	116	266
21	1,111	559	552	56	1,482	730	752	91	294	88	206
22	1,160	594	566	57	1,411	737	674	92	217	70	147
23	1,106	560	546	58	1,410	727	683	93	204	54	150
24	1,111	553	558	59	1,348	692	656	94	158	52	106
25～29	6,056	3,122	2,934	60～64	6,336	3,134	3,202	95～99	328	68	260
25	1,210	650	560	60	1,313	673	640	95	111	27	84
26	1,233	606	627	61	1,242	613	629	96	87	20	67
27	1,133	585	548	62	1,211	606	605	97	63	11	52
28	1,219	633	586	63	1,256	602	654	98	35	6	29
29	1,261	648	613	64	1,314	640	674	99	32	4	28
30～34	6,470	3,377	3,093	65～69	7,013	3,455	3,558	100～	61	5	56
30	1,168	632	536	65	1,390	728	662	100	27	4	23
31	1,238	625	613	66	1,299	629	670	101	15	-	15
32	1,329	695	634	67	1,330	671	659	102	9	1	8
33	1,368	710	658	68	1,455	686	769	103	10	-	10
34	1,367	715	652	69	1,539	741	798	104以上	-	-	-

資料：市民課「住民基本台帳（外国人住民を含む）」



年齢3区分構成比 (P 1 2 参照)





人 口

(6) 地域別面積、世帯数及び人口

令和3年1月1日現在

地 域 別	面 積 (km <sup>2</sup> ) ①	世 帯 数 ②	人 口			一世帯 当たり 人 員 ③÷②	人口密度 (人/km <sup>2</sup> ) ③÷①
			総 数 ③	男	女		
<b>東 京 都</b>	<b>2,194.07</b>	<b>7,341,487</b>	<b>13,843,525</b>	<b>6,805,319</b>	<b>7,038,206</b>	<b>1.89</b>	<b>6,310</b>
区 部	627.57	5,258,484	9,572,763	4,698,055	4,874,708	1.82	15,254
郡 部	375.86	26,201	56,259	28,260	27,999	2.15	150
島 部	406.69	14,603	24,926	12,905	12,021	1.71	61
<b>市 部</b>	<b>783.95</b>	<b>2,042,199</b>	<b>4,189,577</b>	<b>2,066,099</b>	<b>2,123,478</b>	<b>2.05</b>	<b>5,344</b>
八王子市	186.38	272,856	561,828	280,893	280,935	2.06	3,014
立川市	24.36	93,435	184,577	91,794	92,783	1.98	7,577
武蔵野市	10.98	77,854	147,643	70,626	77,017	1.90	13,447
三鷹市	16.42	95,814	190,126	92,946	97,180	1.98	11,579
青梅市	103.31	63,894	132,145	66,357	65,788	2.07	1,279
府中市	29.43	127,224	260,255	130,653	129,602	2.05	8,843
<b>昭島市</b>	<b>17.34</b>	<b>55,010</b>	<b>113,552</b>	<b>56,417</b>	<b>57,135</b>	<b>2.06</b>	<b>6,549</b>
調布市	21.58	121,296	237,815	115,800	122,015	1.96	11,020
町田市	71.55	200,182	429,152	209,979	219,173	2.14	5,998
小金井市	11.30	61,909	123,828	60,957	62,871	2.00	10,958
小平市	20.51	93,638	195,543	96,036	99,507	2.09	9,534
日野市	27.55	90,870	187,027	93,655	93,372	2.06	6,789
東村山市	17.14	74,210	151,575	73,841	77,734	2.04	8,843
国分寺市	11.46	62,339	126,862	62,412	64,450	2.04	11,070
国立市	8.15	38,642	76,371	37,167	39,204	1.98	9,371
福生市	10.16	30,271	57,024	28,509	28,515	1.88	5,613
狛江市	6.39	42,980	83,268	40,343	42,925	1.94	13,031
東大和市	13.42	39,610	85,317	41,930	43,387	2.15	6,357
清瀬市	10.23	36,152	74,905	36,145	38,760	2.07	7,322
東久留米市	12.88	55,414	117,007	56,915	60,092	2.11	9,084
武蔵村山市	15.32	32,128	72,023	35,885	36,138	2.24	4,701
多摩市	21.01	73,160	148,479	72,598	75,881	2.03	7,067
稲城市	17.97	41,230	92,262	46,364	45,898	2.24	5,134
羽村市	9.90	25,781	54,725	27,662	27,063	2.12	5,528
あきる野市	73.47	36,080	80,221	39,964	40,257	2.22	1,092
西東京市	15.75	100,220	206,047	100,251	105,796	2.06	13,082

資料：東京都総務局（外国人住民を含む）