

## 2 財 政

## (1) 普通会計歳入決算状況

(単位 千円)

区 分	29		30		令和元 (31)	
	決 算 額	構成比(%)	決 算 額	構成比(%)	決 算 額	構成比(%)
歳 入 総 額	42,650,080	100.0	44,767,718	100.0	46,589,350	100.0
地 方 税	19,239,228	45.1	19,847,428	44.3	19,839,585	42.6
地 方 譲 与 税	168,236	0.4	171,005	0.4	170,471	0.4
利 子 割 交 付 金	29,804	0.1	31,336	0.1	23,386	0.0
配 当 割 交 付 金	122,547	0.3	104,317	0.2	116,049	0.2
株 式 等 譲 渡 所 得 割 交 付 金	122,401	0.3	84,912	0.2	71,346	0.2
地 方 消 費 税 交 付 金	2,389,677	5.6	2,038,676	4.6	1,951,254	4.2
ゴ ル フ 場 利 用 税 交 付 金	27,240	0.1	26,768	0.1	26,648	0.1
自 動 車 取 得 税 交 付 金	96,486	0.2	101,946	0.2	50,086	0.1
自 動 車 税 環 境 性 能 割 交 付 金					17,698	0.0
地 方 特 例 交 付 金	88,940	0.2	110,017	0.3	249,713	0.5
地 方 交 付 税	470,798	1.1	781,343	1.7	458,902	1.0
普 通 交 付 税	383,197	0.9	468,664	1.0	343,595	0.7
特 別 交 付 税	87,601	0.2	312,679	0.7	115,272	0.3
震 災 復 興 特 別 交 付 税	0	0.0	0	0.0	35	0.0
交 通 安 全 対 策 特 別 交 付 金	12,900	0.0	12,629	0.0	13,183	0.0
国 有 提 供 施 設 等 所 在 市 町 村 助 成 交 付 金	13,575	0.0	13,349	0.0	14,139	0.0
分 担 金 及 び 負 担 金	604,050	1.4	633,714	1.4	454,978	1.0
使 用 料	426,415	1.0	440,092	1.0	430,320	0.9
手 数 料	428,679	1.0	441,951	1.0	453,294	1.0
国 庫 支 出 金	8,879,348	20.8	8,842,842	19.8	9,869,494	21.2
都 道 府 県 支 出 金	6,000,260	14.1	6,015,645	13.4	7,451,049	16.0
財 産 収 入	19,549	0.1	119,361	0.3	29,105	0.1
寄 附 金	60,477	0.1	17,997	0.0	82,557	0.2
繰 入 金	419,131	1.0	1,487,655	3.3	1,196,469	2.6
繰 越 金	1,336,516	3.1	1,358,720	3.0	1,911,705	4.1
諸 収 入	367,123	0.9	444,215	1.0	391,419	0.8
地 方 債	1,326,700	3.1	1,641,800	3.7	1,316,500	2.8

資料：財政課

(2) 地方税歳入決算状況

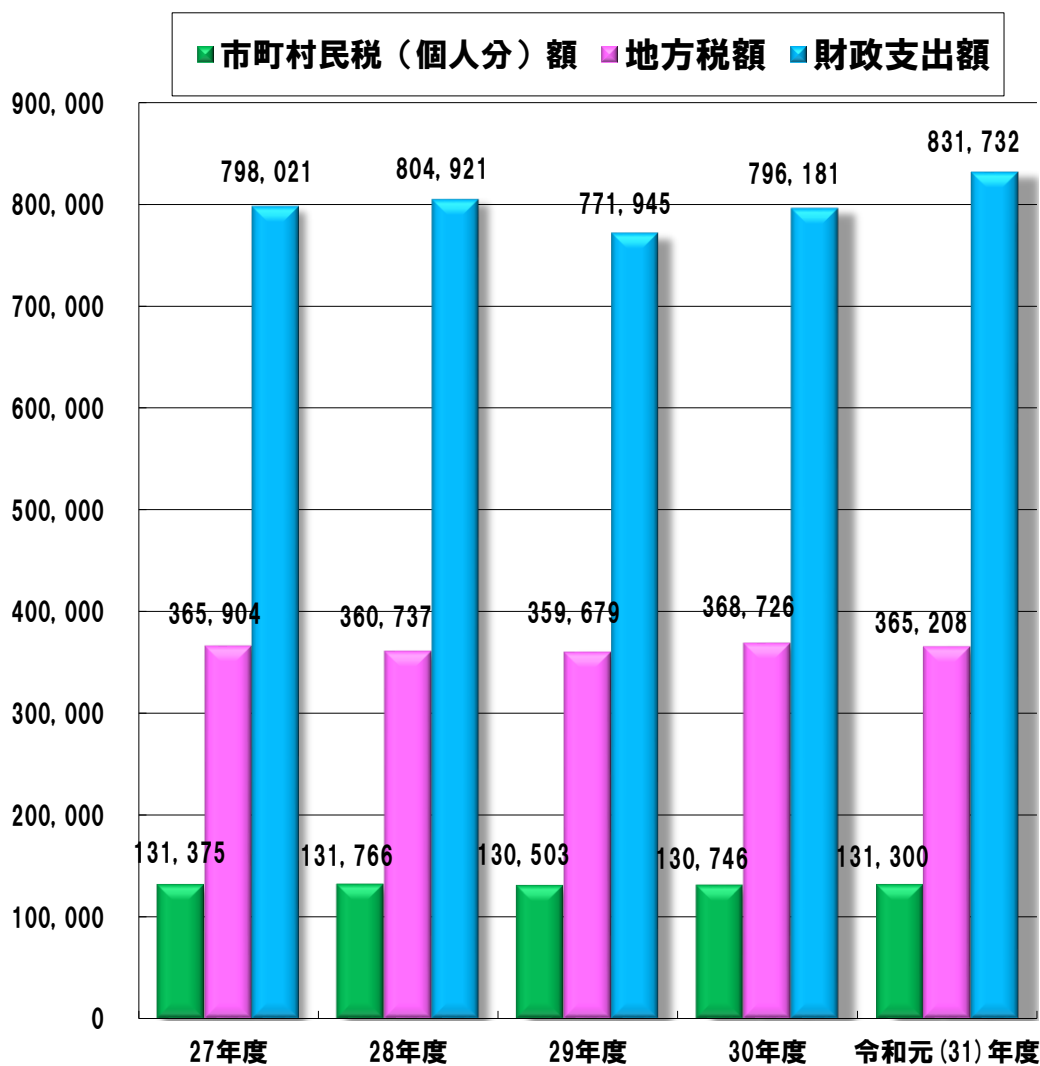
(単位 千円)

区 分	29		30		令和元 (31)	
	決 算 額	構成比(%)	決 算 額	構成比(%)	決 算 額	構成比(%)
総 額	19,239,228	100.0	19,847,428	100.0	19,839,585	100.0
市 町 村 民 税	8,265,902	43.0	8,778,619	44.3	8,664,572	43.6
個人分	6,980,609	36.3	7,037,694	35.5	7,132,745	35.9
法人分	1,285,293	6.7	1,740,925	8.8	1,531,827	7.7
固 定 資 産 税	8,580,714	44.6	8,662,054	43.6	8,741,091	44.1
軽 自 動 車 税	117,720	0.6	123,323	0.6	129,396	0.7
市 町 村 た ば こ 税	749,311	3.9	745,987	3.8	748,861	3.8
特 別 土 地 保 有 税	0	0.0	0	0.0	0	0.0
入 湯 税	0	0.0	0	0.0	0	0.0
都 市 計 画 税	1,525,581	7.9	1,537,445	7.7	1,555,665	7.8

資料：財政課

(3) 一世帯当たり財政支出額、地方税額及び市町村民税（個人分）額

(単位 円)



1月1日世帯数	27年度	28年度	29年度	30年度	令和元(31)年度
	52,517	52,807	53,490	53,827	54,324

## (4) 普通会計目的別歳出決算状況

(単位 千円)

年 度 区 分	29		30		令和元 (31)	
	決 算 額	構成比(%)	決 算 額	構成比(%)	決 算 額	構成比(%)
<b>歳 出 総 額</b>	<b>41,291,360</b>	<b>100.0</b>	<b>42,856,013</b>	<b>100.0</b>	<b>45,182,987</b>	<b>100.0</b>
議 会 費	342,116	0.8	324,040	0.7	335,929	0.7
総 務 費	4,113,353	10.0	4,782,244	11.2	5,691,534	12.6
民 生 費	21,028,262	50.9	20,805,549	48.5	21,461,326	47.5
衛 生 費	3,318,262	8.0	3,350,877	7.8	3,653,841	8.1
労 働 費	359,838	0.9	358,872	0.8	371,017	0.8
農 林 水 産 業 費	37,290	0.1	35,949	0.1	44,749	0.1
商 工 費	196,397	0.5	215,707	0.5	279,517	0.6
土 木 費	3,265,663	7.9	2,427,377	5.7	2,168,448	4.8
消 防 費	1,502,435	3.6	1,419,479	3.3	1,650,564	3.7
教 育 費	4,995,817	12.1	6,676,802	15.6	7,352,172	16.3
災 害 復 旧 費	6,069	0.0	80,349	0.2	48,472	0.1
公 債 費	2,125,858	5.2	2,378,768	5.6	2,125,418	4.7

資料：財政課

## (5) 普通会計性質別歳出決算状況

(単位 千円)

年 度 区 分	29		30		令和元 (31)	
	決 算 額	構成比(%)	決 算 額	構成比(%)	決 算 額	構成比(%)
<b>歳 出 総 額</b>	<b>41,291,360</b>	<b>100.0</b>	<b>42,856,013</b>	<b>100.0</b>	<b>45,182,987</b>	<b>100.0</b>
人 件 費	5,525,393	13.4	5,446,923	12.7	5,297,787	11.7
物 件 費	6,070,112	14.7	6,250,327	14.6	6,769,620	15.0
維 持 補 修 費	266,740	0.6	234,977	0.5	258,053	0.6
扶 助 費	14,926,991	36.2	14,744,585	34.4	15,097,062	33.4
補 助 費 等	3,274,842	7.9	3,113,872	7.3	3,259,062	7.2
普通建設事業費	3,629,974	8.8	4,373,381	10.2	5,487,340	12.2
災害復旧事業費	6,069	0.0	80,349	0.2	48,472	0.1
公 債 費	2,125,858	5.2	2,378,768	5.6	2,125,418	4.7
積 立 金	963,165	2.3	1,604,098	3.7	2,210,495	4.9
投資及び出資金	0	0.0	0	0.0	0	0.0
貸 付 金	6,000	0.0	6,000	0.0	0	0.0
繰 出 金	4,496,216	10.9	4,622,733	10.8	4,629,678	10.2

資料：財政課

## (6) 令和元（平成31）年度26市別普通会計決算状況及び財政力指数

市名	歳入 (千円)	歳出 (千円)	1人当たり歳出額 (円)	経常 収支比率	財政力指数
八王子市	209,499,468	205,650,422	365,614	87.3	0.943
立川市	80,667,857	75,637,291	410,871	91.0	1.166
武蔵野市	71,391,022	68,465,219	466,159	84.3	1.515
三鷹市	73,147,701	71,925,617	381,647	89.8	1.171
青梅市	51,857,053	51,015,248	383,481	100.2	0.860
府中市	105,551,007	102,997,593	395,791	87.0	1.213
<b>昭島市</b>	<b>46,589,350</b>	<b>45,182,987</b>	<b>398,450</b>	<b>93.9</b>	<b>0.977</b>
調布市	96,470,371	92,992,103	392,282	89.7	1.181
町田市	159,397,944	154,324,046	359,880	93.3	0.970
小金井市	46,998,282	44,760,300	365,970	95.6	1.035
小平市	67,701,603	65,567,658	336,470	93.7	0.973
日野市	73,581,978	71,606,338	384,265	95.0	0.968
東村山市	56,994,495	54,839,669	362,564	96.8	0.808
国分寺市	48,600,565	47,124,544	376,484	94.5	1.031
国立市	30,651,976	30,285,200	397,027	100.2	1.012
福生市	25,359,062	24,678,918	428,327	91.3	0.772
狛江市	29,857,876	28,875,637	346,825	92.7	0.883
東大和市	33,397,772	31,933,530	374,363	96.6	0.851
清瀬市	31,713,571	30,979,872	415,079	95.1	0.682
東久留米市	44,385,281	42,328,829	362,045	93.7	0.837
武蔵村山市	29,003,825	28,165,643	389,125	95.3	0.827
多摩市	57,550,935	55,961,691	376,029	90.6	1.139
稲城市	34,034,961	33,006,107	360,565	91.1	0.957
羽村市	23,200,272	22,486,389	406,229	102.6	0.986
あきる野市	31,503,619	30,811,696	381,962	99.3	0.724
西東京市	72,192,986	70,780,699	345,061	95.1	0.905

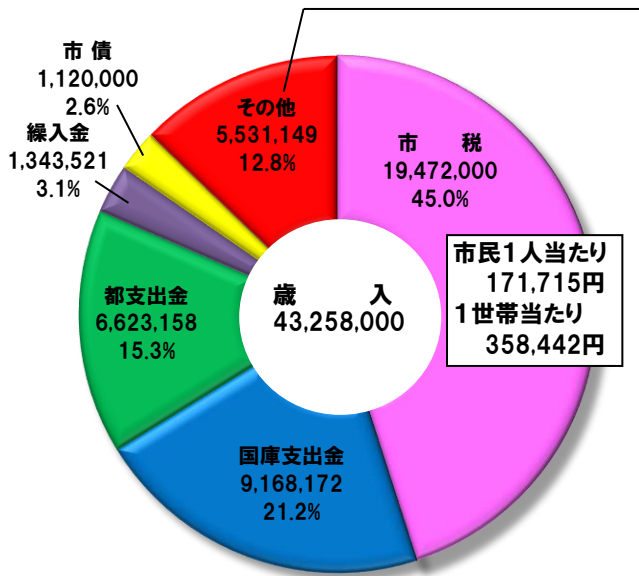
資料：財政課

(注) 財政力指数は、3か年平均による。

1人当たり歳出額は、令和2年1月1日現在の住民基本台帳人口に基づき算出。

(7) 令和2年度一般会計歳入歳出予算（当初）

(単位 千円)

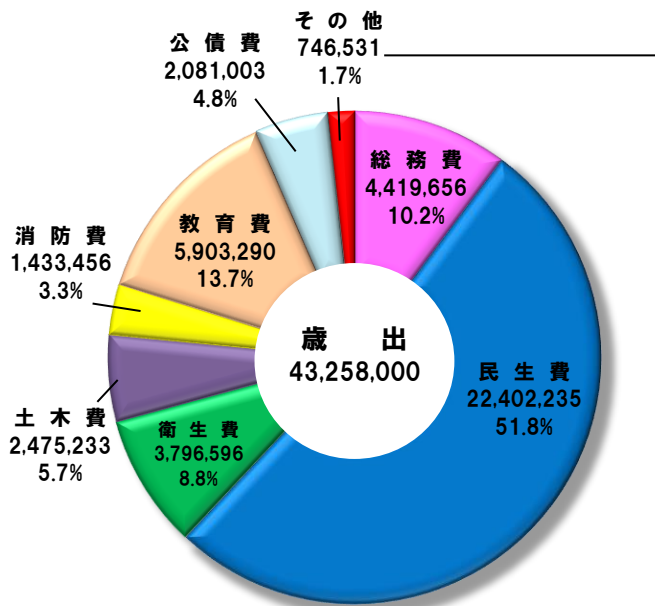


内訳

地方譲与税	185,101	0.4%
利子割交付金	23,000	0.1%
配当割交付金	118,000	0.3%
株式等譲渡所得割交付金	65,000	0.2%
法人事業税交付金	88,000	0.2%
地方消費税交付金	2,566,000	5.9%
ゴルフ場利用税交付金	26,000	0.1%
自動車取得税交付金	1	0.0%
環境性能割交付金	44,000	0.1%
国有提供施設等所在市町村助成交付金	14,139	0.0%
地方特例交付金	132,000	0.3%
地方交付税	350,000	0.8%
交通安全対策特別交付金	12,000	0.0%
分担金及び負担金	339,617	0.8%
使用料及び手数料	890,122	2.1%
財産収入	7,701	0.0%
寄附金	20,000	0.0%
繰越金	400,000	0.9%
諸収入	250,468	0.6%

市民1人当たり  
171,715円  
1世帯当たり  
358,442円

人口 113,397 人  
世帯 54,324 世帯  
(令和2年1月1日現在)



内訳

議会費	353,054	0.8%
労働費	75,975	0.2%
農林費	56,039	0.1%
商工費	191,462	0.4%
災害復旧費	1	0.0%
予備費	70,000	0.2%

市民1人当たり  
381,474円  
1世帯当たり  
796,296円

資料：財政課

(注) 1世帯当たり・市民1人当りは、令和2年1月1日現在の住民基本台帳人口に基づき算出。

## (8) 課税の対象となった市民の所得

年	課税対象人員	個人総所得額（千円）	1人当りの所得金額（円）
28	53,229	171,076,291	3,213,968
29	54,116	173,148,455	3,199,580
30	55,024	177,273,060	3,221,741
令和元	55,584	180,538,202	3,248,025
2	56,170	184,201,574	3,279,359

資料：課税課「課税状況等の調」

(注) 均等割のみの課税対象者は含まない。 人員は各年 7月1日現在。

## (9) 職業区分別所得

(単位 千円)

年 区分	29		30		令和元		2	
	人員	構成比	人員	構成比	人員	構成比	人員	構成比
	所得金額	(%)	所得金額	(%)	所得金額	(%)	所得金額	(%)
総数	54,116 173,148,455	100.0 100.0	55,024 177,273,060	100.0 100.0	55,584 180,538,202	100.0 100.0	56,170 184,201,574	100.0 100.0
給与所得	43,508 148,162,368	80.4 85.6	44,512 152,315,201	80.9 85.9	45,061 155,534,882	81.1 86.2	45,608 158,774,996	81.2 86.2
営業所得	2,152 6,814,886	4.0 3.9	2,093 6,696,118	3.8 3.8	2,077 6,600,496	3.7 3.7	2,136 7,102,564	3.8 3.9
農業所得	2 4,091	0.0 0.0	2 6,781	0.0 0.0	1 3,100	0.0 0.0	1 2,259	0.0 0.0
その他の所得	8,454 18,167,110	15.6 10.5	8,417 18,254,960	15.3 10.3	8,445 18,399,724	15.2 10.2	8,425 18,321,755	15.0 9.9

資料：課税課「課税状況等の調」

(注) 人員は各年 7月1日現在。