

平成30年度

事務報告書

(平成30年4月～平成31年3月)

昭島市

平成30年度 事務報告書の作成に当たって

1 この事務報告書は、地方自治法（昭和22年法律第67号）第233条第5項の規定に基づき、平成30年度における各部門の主要な施策の成果を説明する資料として作成しました。

2 この事務報告書は、次により編集しました。

(1) 掲載した事務事業は、平成30年4月1日から平成31年3月31日までに実施されたものです。

(2) 内容現在月日の必要な事務事業については、期日を明示し掲載しました。

(3) 一般会計及び各特別会計ごとに予算の区分に従って編集しました。

(4) 決算額が0円の経費については、掲載を省略しました。

(5) 表において記載内容から単位が読み取れると判断されるものは、単位の記載を省略しました。

3 見出しの記載は次のとおりです。

| | |
|------------------------------------|------------------|
| 1. 1. 1. 001 ○○○○○○費 (△△△課) | ●●●●●●●●円 |
| (款) (項) (目) (事業コード) (事業名) (主管課) | (決算額) |

4 この事務報告書は、再生紙を使用して作成しました。

目 次

市の概要

| | |
|----------|----|
| 昭島市概要 | 9 |
| 昭島市組織機構図 | 12 |

決算の概要

| | |
|-------------------------|----|
| 第1 各会計決算総括表（水道事業会計を除く。） | |
| 会計別決算状況 | 20 |
| 第2 一般会計決算状況 | |
| 1 決算の特徴について | 25 |
| 2 主要な施策について | 27 |
| 3 歳入歳出決算額の状況 | 36 |
| 4 市税決算額の状況 | 38 |
| 5 予算執行状況 | 40 |
| 6 歳出予算節別執行状況 | 44 |
| 7 市債一覧表 | 46 |
| 8 市債現在高の状況 | 47 |
| 9 積立基金内訳 | 48 |

一般会計款別事務事業の執行状況

※ 予算の補正状況及び款別補正内訳は、総務管理費で説明

| | |
|----------------|-----|
| 第1款 議会費 | |
| 第1項 議会費 | 53 |
| 第2款 総務費 | |
| 第1項 総務管理費 | 63 |
| （予算の補正状況） | 91 |
| （款別補正内訳） | 92 |
| 第2項 徴税費 | 125 |
| 第3項 戸籍住民基本台帳費 | 138 |
| 第4項 選挙費 | 146 |
| 第5項 統計調査費 | 149 |
| 第6項 監査委員費 | 151 |
| 第3款 民生費 | |
| 第1項 社会福祉費 | 157 |
| 第2項 児童福祉費 | 179 |
| 第3項 生活保護費 | 200 |
| 第4款 衛生費 | |
| 第1項 保健衛生費 | 205 |
| 第2項 清掃費 | 231 |
| 第5款 労働費 | |
| 第1項 労働諸費 | 241 |
| 第6款 農林費 | |
| 第1項 農業費 | 245 |
| 第7款 商工費 | |
| 第1項 商工費 | 253 |
| 第8款 土木費 | |
| 第1項 土木管理費 | 261 |
| 第2項 道路橋りょう費 | 261 |
| 第3項 都市計画費 | 266 |
| 第4項 住宅費 | 276 |

| | | |
|-------------------|-------|-----|
| 第9款 消 防 費 | | |
| 第1項 消 防 費 | | 279 |
| 第10款 教 育 費 | | |
| 第1項 教 育 総 務 費 | | 289 |
| 第2項 小 学 校 費 | | 302 |
| 第3項 中 学 校 費 | | 320 |
| 第4項 社 会 教 育 費 | | 333 |
| 第5項 保 健 体 育 費 | | 357 |
| 第12款 公 債 費 | | |
| 第1項 公 債 費 | | 379 |

資 料

普通会計年次別財政状況（平成28年度から平成30年度まで）

| | | |
|-------------------------|-------|-----|
| 1 平成30年度決算状況 | | 384 |
| 2 概 況 | | 386 |
| 3 歳 入 の 推 移 | | 387 |
| 4 目的別歳出の推移 | | 388 |
| 5 性質別歳出の推移 | | 389 |
| 6 義務的経費（人件費・扶助費・公債費）の推移 | | 390 |
| 7 普通建設事業費の推移 | | 391 |

特別会計款別事務事業の執行状況

| | | |
|--------------------------|-------|-----|
| 第1 国民健康保険特別会計 | | |
| I 予算の補正状況 | | 397 |
| II 款別補正内訳 | | 397 |
| III 款別事務事業の執行状況 | | |
| 第1款 総 務 費 | | |
| 第1項 総 務 管 理 費 | | 398 |
| 第2項 徴 税 費 | | 399 |
| 第2款 保 険 給 付 費 | | |
| 第1項 療 養 諸 費 | | 403 |
| 第2項 高 額 療 養 費 | | 405 |
| 第4項 出 産 育 児 諸 費 | | 406 |
| 第5項 葬 祭 費 | | 406 |
| 第6項 結核・精神医療給付金 | | 406 |
| 第3款 国民健康保険事業費給付金 | | |
| 第1項 医 療 給 付 費 分 | | 406 |
| 第2項 後期高齢者支援金等分 | | 406 |
| 第3項 介 護 納 付 金 分 | | 407 |
| 第4款 共 同 事 業 抛 出 金 | | |
| 第1項 共 同 事 業 抛 出 金 | | 407 |
| 第5款 保 健 事 業 費 | | |
| 第1項 保 健 事 業 費 | | 407 |
| 第2項 特定健康診査等事業費 | | 408 |
| 第6款 基 金 積 立 金 | | |
| 第1項 基 金 積 立 金 | | 408 |
| 第8款 諸 支 出 金 | | |
| 第1項 償 還 金 及 び 還 付 金 | | 408 |
| 第2項 繰 出 金 | | 408 |

| | | |
|------------------------|-------|-----|
| 第2 介護保険特別会計 | | |
| I 予算の補正状況 | | 411 |
| II 款別補正内訳 | | 411 |
| III 款別事務事業の執行状況 | | |
| 第1款 総務費 | | |
| 第1項 総務管理費 | | 412 |
| 第2項 徴収費 | | 412 |
| 第3項 介護認定審査会費 | | 413 |
| 第4項 介護保険推進協議会費 | | 414 |
| 第2款 保険給付費 | | |
| 第1項 介護サービス費 | | 415 |
| 第2項 介護予防サービス費 | | 417 |
| 第3項 高額介護サービス費 | | 418 |
| 第4項 その他諸費 | | 418 |
| 第5項 特定入所者介護サービス等費 | | 418 |
| 第4款 地域支援事業費 | | |
| 第1項 介護予防・生活支援サービス事業費 | | 419 |
| 第2項 高額介護予防サービス費相当事業費 | | 419 |
| 第3項 一般介護予防事業費 | | 419 |
| 第4項 包括的支援事業・任意事業費 | | 420 |
| 第5項 その他諸費 | | 421 |
| 第5款 基金積立金 | | |
| 第1項 基金積立金 | | 421 |
| 第7款 諸支出金 | | |
| 第1項 償還金及び還付加算金 | | 421 |
| 第2項 繰出金 | | 421 |
| 第3項 特例給付費 | | 421 |
| | | |
| 第3 後期高齢者医療特別会計 | | |
| I 予算の補正状況 | | 425 |
| II 款別補正内訳 | | 425 |
| III 款別事務事業の執行状況 | | |
| 第1款 総務費 | | |
| 第1項 総務管理費 | | 426 |
| 第2項 徴収費 | | 426 |
| 第2款 広域連合納付金 | | |
| 第1項 広域連合納付金 | | 426 |
| 第3款 保健等事業費 | | |
| 第1項 保健事業費 | | 427 |
| 第2項 葬祭費 | | 427 |
| 第4款 諸支出金 | | |
| 第1項 償還金及び還付加算金 | | 427 |
| 第2項 繰出金 | | 427 |

| | | |
|--------------------------------------|-------|-----|
| 第4 下水道事業特別会計 | | |
| I 予算の補正状況 | | 431 |
| II 款別補正内訳 | | 431 |
| III 款別事務事業の執行状況 | | |
| 第1款 総務費 | | |
| 第1項 総務管理費 | | 432 |
| 第2款 事業費 | | |
| 第1項 管渠費 | | 432 |
| 第2項 流域下水道費 | | 435 |
| 第3款 基金積立金 | | |
| 第1項 基金積立金 | | 435 |
| 第4款 公債費 | | |
| 第1項 公債費 | | 435 |
| | | |
| 第5 中神土地区画整理事業特別会計 | | |
| I 予算の補正状況 | | 439 |
| II 款別補正内訳 | | 439 |
| III 款別事務事業の執行状況 | | |
| 第1款 総務費 | | |
| 第1項 総務管理費 | | 440 |
| 第2款 事業費 | | |
| 第1項 調査設計費 | | 441 |
| 第2項 工事費 | | 441 |
| 第3項 事業用地取得費 | | 441 |
| 第4項 補償費 | | 441 |
| 第4款 諸支出金 | | |
| 第1項 繰出金 | | 442 |
| | | |
| 参 考 | | |
| 水道事業会計 | | |
| (地方公営企業法(昭和27年法律第292号)の適用を受ける地方公営企業) | | |
| I 予算の補正状況 | | 445 |
| II 事務事業の執行状況 | | |
| 1 収益的支出 | | |
| 第1款 事業費 | | |
| 第1項 営業費用 | | 446 |
| 第2項 営業外費用 | | 452 |
| 2 資本的支出 | | |
| 第1款 資本的支出 | | |
| 第1項 建設改良費 | | 453 |
| 第2項 企業債償還金 | | 456 |
| 第3項 投資その他の資産 | | 457 |

市の概要

昭 島 市 概 要

1 市役所の位置

| | |
|-----|------------|
| 東 経 | 139度21分24秒 |
| 北 緯 | 35度42分09秒 |
| 海 抜 | 99.43メートル |

2 最東及び最西の経度並びに最南及び最北の緯度

| | |
|-----|--------------|
| 最 東 | 東経139度24分06秒 |
| 最 西 | 東経139度20分05秒 |
| 最 南 | 北緯 35度41分17秒 |
| 最 北 | 北緯 35度43分23秒 |

3 面 積

17.34平方キロメートル

4 周 囲

19.58キロメートル

5 広 が り

| | |
|-----|------------|
| 東 西 | 6.06キロメートル |
| 南 北 | 3.88キロメートル |

6 海 抜

| | |
|-----|------------------------------|
| 最 高 | 170.72メートル (拝島町六丁目 (乙) 60番地) |
| 最 低 | 76.68メートル (郷地町三丁目3番地先) |

(最低については、河川部分を除く。)

7 世帯と人口

(平成31年3月31日現在)

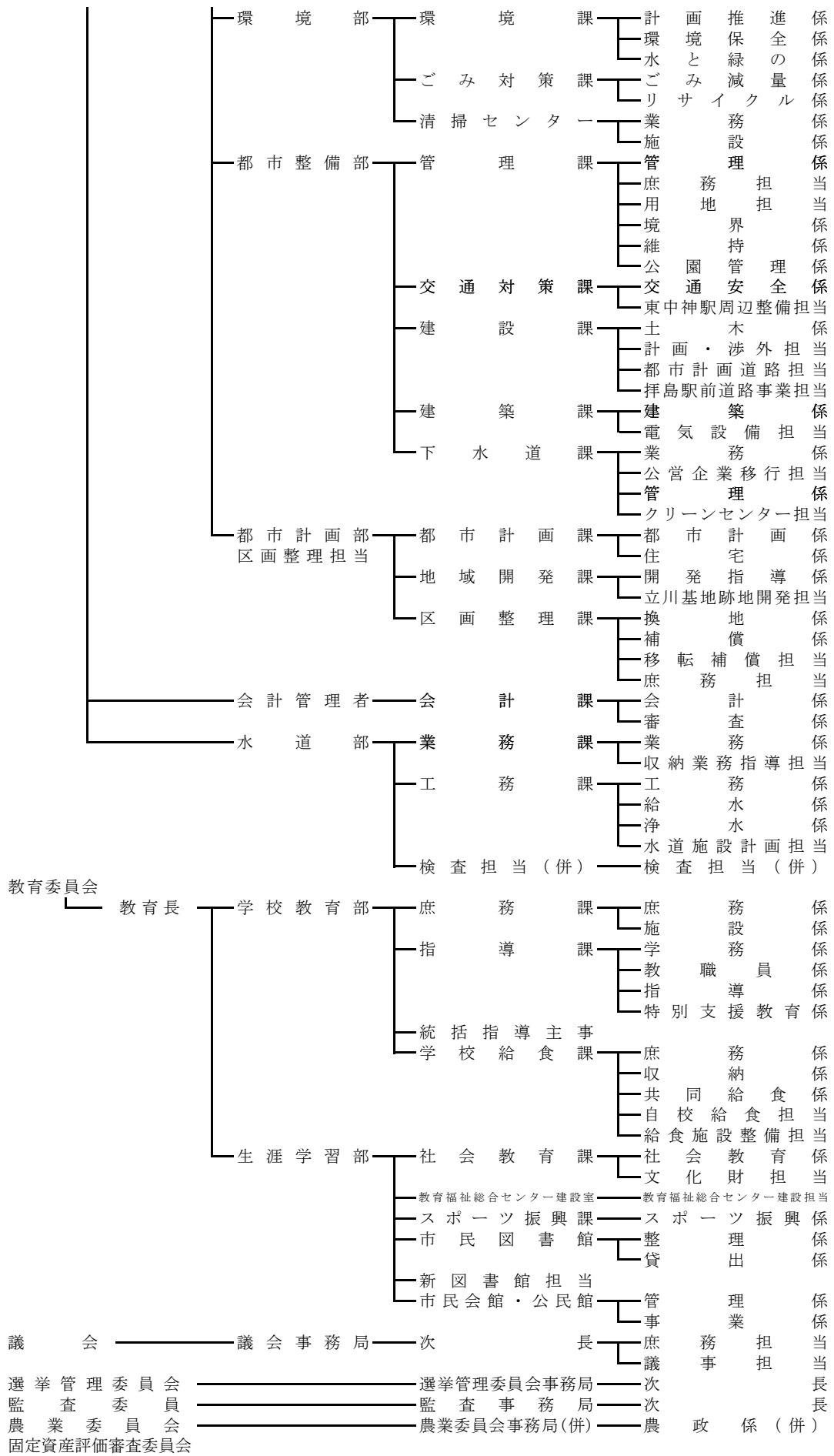
| 区 分 | 世 帯 数 | 人 口 | | |
|---------|--------|--------|--------|---------|
| | | 男 | 女 | 合 計 |
| 住 民 登 録 | 54,059 | 56,469 | 56,891 | 113,360 |

8 主な事務所等の位置

(平成31年3月31日現在)

| 名 称 | 位 置 |
|-------------------------------|------------------------|
| 市 役 所 | 田中町一丁目17番1号 |
| 教 育 委 員 会 | 田中町一丁目17番1号 |
| 東 部 出 張 所 | 玉川町三丁目10番15号 |
| 勤 労 商 工 市 民 セ ン タ ー | 昭和町三丁目10番2号 |
| 保 健 福 祉 セ ン タ ー | 昭和町四丁目7番1号 |
| 清 掃 セ ン タ ー | 田中町四丁目3番14号 |
| ク リ ー ン セ ン タ ー | 郷地町三丁目3番1号 |
| 環 境 コ ミ ュ ニ ケ ー シ ョ ン セ ン タ ー | 美堀町三丁目8番1号 |
| 管 理 課 維 持 係 | 拝島町五丁目6番30号 |
| 管 理 課 公 園 管 理 係 | 東町五丁目11番43号 |
| 土 地 区 画 整 理 事 務 所 | 中神町1136番地16 |
| 水 道 部 | 朝日町四丁目23番28号 |
| 学 校 給 食 共 同 調 理 場 | 東町二丁目2番29号 |
| 市 民 会 館 ・ 公 民 館 | つつじが丘三丁目7番7号 |
| 市 民 図 書 館 | 東町二丁目6番33号 |
| 市 民 図 書 館 昭 和 分 館 | 松原町一丁目2番25号 |
| 市 民 図 書 館 緑 分 館 | 緑町四丁目13番26号 |
| 市 民 図 書 館 つ つ じ が 丘 分 室 | つつじが丘三丁目1番30号 |
| 市 民 図 書 館 や ま の か み 分 室 | 拝島町三丁目10番3号 |
| 教 育 相 談 室 | 昭和町一丁目6番11号 |
| も く せ い 適 応 指 導 教 室 | 昭和町一丁目6番11号 |
| た ま が わ 適 応 指 導 教 室 | 玉川町三丁目10番15号 |
| 東 小 学 校 | 東町二丁目2番18号 |
| 共 成 小 学 校 | 郷地町二丁目6番1号 |
| 富 士 見 丘 小 学 校 | 福島町890番地 |
| 武 蔵 野 小 学 校 | 武蔵野二丁目3番1号 |
| 玉 川 小 学 校 | 福島町二丁目8番1号 |
| 中 神 小 学 校 | 朝日町五丁目8番5号 |
| つ つ じ が 丘 小 学 校 | つつじが丘二丁目1番30号 |
| 光 華 小 学 校 | 昭和町四丁目5番13号 |
| 成 隣 小 学 校 | 大神町四丁目4番1号 |
| 田 中 小 学 校 | 田中町三丁目4番1号 |
| 拝 島 第 一 小 学 校 | 拝島町一丁目14番14号 |
| 拝 島 第 二 小 学 校 | 拝島町3927番地2 |
| 拝 島 第 三 小 学 校 | 松原町三丁目12番15号 |
| 昭 和 中 学 校 | 東町二丁目6番22号 |
| 福 島 中 学 校 | 福島町三丁目20番1号 |
| 瑞 雲 中 学 校 | つつじが丘二丁目2番6号 |
| 清 泉 中 学 校 | 宮沢町一丁目9番1号 |
| 拝 島 中 学 校 | 緑町二丁目2番12号 |
| 多 摩 辺 中 学 校 | 拝島町四丁目6番30号 |
| 福 島 会 館 | 福島町一丁目19番1号 |
| 玉 川 会 館 | 玉川町三丁目10番15号 |
| 朝 日 会 館 | 朝日町五丁目6番20号 |
| あ き し ま 会 館 | つつじが丘三丁目7番7号 (昭島市民会館内) |

| | |
|-------------------|-------------------|
| 堀 向 会 館 | 美堀町二丁目 6 番 11 号 |
| 大 神 会 館 | 大神町三丁目 10 番 5 号 |
| 昭 和 会 館 | 松原町一丁目 2 番 25 号 |
| 緑 会 館 | 緑町四丁目 13 番 26 号 |
| 拝 島 会 館 | 拝島町二丁目 4 番 13 号 |
| やまのかみ会館 | 拝島町三丁目 10 番 3 号 |
| 武 蔵 野 会 館 | 中神町 1172 番地 1 |
| 富 士 見 会 館 | 中神町 1282 番地 |
| 総合スポーツセンター | 東町五丁目 13 番 1 号 |
| みほり体育館 | 美堀町四丁目 20 番 1 号 |
| 児 童 セ ン タ ー | つつじが丘二丁目 3 番 21 号 |
| 市民交流センター | 玉川町四丁目 9 番 22 号 |
| 松原町コミュニティセンター | 松原町一丁目 3 番 10 号 |
| 子ども家庭支援センター | 田中町一丁目 17 番 1 号 |
| 東 学 童 ク ラ ブ | 東町二丁目 2 番 18 号 |
| 福 島 学 童 ク ラ ブ | 郷地町二丁目 6 番 2 号 |
| 第二武蔵野学童クラブ | 武蔵野二丁目 3 番 1 号 |
| 武 蔵 野 学 童 ク ラ ブ | 武蔵野二丁目 3 番 2 号 |
| 玉 川 学 童 ク ラ ブ | 福島町二丁目 8 番 1 号 |
| 第二玉川学童クラブ | 福島町二丁目 8 番 1 号 |
| 中 神 学 童 ク ラ ブ | 朝日町四丁目 5 番 9 号 |
| 第二中神学童クラブ | 朝日町五丁目 8 番 5 号 |
| つつじが丘学童クラブ | つつじが丘二丁目 1 番 9 号 |
| 昭 和 学 童 ク ラ ブ | 昭和町四丁目 5 番 13 号 |
| 第二昭和学童クラブ | 上川原町一丁目 10 番 18 号 |
| 大 神 学 童 ク ラ ブ | 大神町四丁目 18 番 14 号 |
| 拝 島 第 三 学 童 ク ラ ブ | 松原町三丁目 12 番 15 号 |
| 田 中 学 童 ク ラ ブ | 田中町三丁目 5 番 17 号 |
| 緑 学 童 ク ラ ブ | 緑町四丁目 13 番 26 号 |
| 拝 島 第 一 学 童 ク ラ ブ | 拝島町一丁目 14 番 14 号 |
| 拝 島 西 部 学 童 ク ラ ブ | 拝島町二丁目 4 番 13 号 |
| 富 士 見 学 童 ク ラ ブ | 福島町 890 番地 |
| 拝 島 第 二 学 童 ク ラ ブ | 拝島町 3927 番地 2 |
| 美 堀 学 童 ク ラ ブ | 拝島町 3927 番地 2 |
| 朝日町高齢者福祉センター | 朝日町四丁目 5 番 9 号 |
| 松原町高齢者福祉センター | 松原町一丁目 13 番 3 号 |
| 拝島町高齢者福祉センター | 拝島町三丁目 10 番 4 号 |
| 男女共同参画ルーム | 昭和町一丁目 6 番 11 号 |
| 郷 土 資 料 室 | 昭和町一丁目 6 番 11 号 |
| 青 少 年 交 流 セ ン タ ー | 昭和町一丁目 6 番 11 号 |
| 拝 島 駅 自 由 通 路 | 松原町四丁目 14 番 4 号 |



決算の概要

第 1 各会計決算総括表

(水道事業会計を除く。)

会計別決算状況

(歳入)

| 区分 会計 | | 予 算 | | | 現 額 |
|------------------|---------------------|----------------|----------------|--|----------------|
| | | 当 初 予 算 額 ① | 補 正 予 算 額 ② | 継 続 費 及 び 繰 越 事 業 費 繰 越 財 源 充 当 額 ③ | 計 ①+②+③=④ |
| 一 般 会 計 | | 42,600,000,000 | 1,839,700,000 | 131,816,000 | 44,571,516,000 |
| 特 別 会 計 | 国 民 健 康 保 険 | 11,562,000,000 | 535,842,000 | | 12,097,842,000 |
| | 介 護 保 険 | 8,849,628,000 | 263,398,000 | | 9,113,026,000 |
| | 後 期 高 齢 者 医 療 | 2,323,001,000 | 110,707,000 | | 2,433,708,000 |
| | 下 水 道 事 業 | 2,962,948,000 | 305,117,000 | | 3,268,065,000 |
| | 中 神 土 地 区 画 整 理 事 業 | 390,003,000 | △ 50,916,000 | | 339,087,000 |
| 合 計 | | 68,687,580,000 | 3,003,848,000 | 131,816,000 | 71,823,244,000 |

(歳出)

| 区分 会計 | | 予 算 | | | 現 額 |
|------------------|---------------------|----------------|----------------|--|----------------|
| | | 当 初 予 算 額 ① | 補 正 予 算 額 ② | 継 続 費 及 び 繰 越 事 業 費 繰 越 財 源 充 当 額 ③ | 計 ①+②+③=④ |
| 一 般 会 計 | | 42,600,000,000 | 1,839,700,000 | 131,816,000 | 44,571,516,000 |
| 特 別 会 計 | 国 民 健 康 保 険 | 11,562,000,000 | 535,842,000 | | 12,097,842,000 |
| | 介 護 保 険 | 8,849,628,000 | 263,398,000 | | 9,113,026,000 |
| | 後 期 高 齢 者 医 療 | 2,323,001,000 | 110,707,000 | | 2,433,708,000 |
| | 下 水 道 事 業 | 2,962,948,000 | 305,117,000 | | 3,268,065,000 |
| | 中 神 土 地 区 画 整 理 事 業 | 390,003,000 | △ 50,916,000 | | 339,087,000 |
| 合 計 | | 68,687,580,000 | 3,003,848,000 | 131,816,000 | 71,823,244,000 |

(単位：円)

| 調 定 額 ⑤ | 収 入 済 額 ⑥ | 不 納 欠 損 額 ⑦ | 還 付 未 済 額 ⑧ | 収 入 未 済 額 ⑤-⑥-⑦+⑧ | 収 入 済 額 の 増 減 対 算 現 額 ⑥-④ |
|----------------|----------------|----------------|----------------|----------------------|---------------------------------|
| 45,084,084,347 | 44,767,718,044 | 40,430,015 | 1,584,768 | 277,521,056 | 196,202,044 |
| 12,725,859,897 | 12,267,157,895 | 54,052,148 | 2,498,300 | 407,148,154 | 169,315,895 |
| 9,001,645,351 | 8,898,551,037 | 15,531,746 | 1,575,725 | 89,138,293 | △ 214,474,963 |
| 2,462,227,246 | 2,444,076,246 | 2,000,900 | 927,300 | 17,077,400 | 10,368,246 |
| 3,273,419,788 | 3,183,783,873 | 768,006 | | 88,867,909 | △ 84,281,127 |
| 323,129,268 | 323,129,268 | | | | △ 15,957,732 |
| 72,870,365,897 | 71,884,416,363 | 112,782,815 | 6,586,093 | 879,752,812 | 61,172,363 |

(単位：円)

| 支 出 済 額 ⑤ | 翌 年 度 繰 越 額 | | | 不 用 額 ④-⑤-⑥-⑦-⑧ | 歳 入 歳 出 差 引 残 高 |
|----------------|--------------------|----------------|--------------|--------------------|--------------------|
| | 継 続 費 通 次 繰 越 ⑥ | 繰 越 明 許 費 ⑦ | 事 故 繰 越 ⑧ | | |
| 42,856,012,545 | 1,400,000 | | | 1,714,103,455 | 1,911,705,499 |
| 11,938,595,854 | | | | 159,246,146 | 328,562,041 |
| 8,736,540,291 | | | | 376,485,709 | 162,010,746 |
| 2,410,161,974 | | | | 23,546,026 | 33,914,272 |
| 2,935,230,261 | 58,379,160 | | | 274,455,579 | 248,553,612 |
| 321,641,595 | | | | 17,445,405 | 1,487,673 |
| 69,198,182,520 | 59,779,160 | | | 2,565,282,320 | 2,686,233,843 |

第 2 一般会計決算状況

1 決算の特徴について

平成30年度の一般会計決算は、歳入総額 44,767,718千円、歳出総額 42,856,013千円となった。歳入のうち市税収入では、健康志向に伴う売上げ本数の減少により市たばこ税が減となったものの、企業業績が堅調なことなどを背景に法人市民税が増となったことなどにより、総額では増となった。さらに、地方交付税及び臨時財政対策債も増となったほか、庁舎跡地施設整備資金積立基金繰入金など繰入金が増となったことなどから、歳入総額では対前年度比 2,117,638千円 5.0%の増となった。

歳出は、生活保護法に基づく扶助費などの減や国・都支出金過年度返還金など補助費等の減などはあるものの、教育福祉総合センター整備事業など普通建設事業費の増や公共施設整備等資金積立基金積立金など積立金の増などにより、対前年度比 1,564,653千円 3.8%の増となった。

この結果、決算収支は形式収支で 1,911,705千円の黒字となり、翌年度へ繰り越すべき財源を差し引いた実質収支においても 1,910,305千円の黒字となった。

(1)歳入

市税は 19,847,428千円で対前年度比 608,200千円 3.2%の増となった。市民税のうち個人市民税は 7,037,694千円で対前年度比 57,085千円 0.8%の増、法人市民税は 1,740,925千円で景気回復による企業収益の増などにより対前年度比 455,632千円 35.4%の増となった。固定資産税は 8,662,054千円で対前年度比 81,340千円 0.9%の増となった。

地方消費税交付金は 2,038,676千円で、清算基準の見直しなどにより、対前年度比 351,001千円 14.7%の減となった。

地方交付税は、普通交付税では基準財政収入額の減が基準財政需要額の減を上回ったため、対前年度比 85,467千円 22.3%増の 468,664千円の交付となった。また特別交付税は 312,679千円の交付となり、対前年度比 225,078千円 256.9%の増となった。

国庫支出金は 8,816,042千円で対前年度比 53,715千円 0.6%の減となった。この要因は、まちづくり支援事業補助金 755,228千円、防音工事費補助金 156,274千円の増はあるものの、社会資本整備総合交付金 745,508千円、生活保護費負担金 108,724千円、学校施設環境改善交付金 103,328千円の減などによるものである。

都支出金は 6,014,782千円で対前年度比 15,320千円 0.3%の増となった。この要因は、緑の学び舎づくり事業補助金 69,944千円、学校施設校内LAN整備工事支援事業補助金 43,750千円、地域密着型施設等開設準備経費補助金 40,021千円の減に加え、東京都議会議員選挙、衆議院議員選挙及び最高裁判所裁判官国民審査に伴う選挙執行委託金 75,460千円の減などがあるものの、市町村総合交付金 250,755千円の増などによるものである。

寄附金は 17,997千円で対前年度比 42,480千円 70.2%の減となった。この要因は、防災関係事業指定寄附金 10,000千円があったものの、奨学金等支給事業指定寄附金が 55,350千円減となったことなどによるものである。

繰入金は 1,468,259千円で対前年度比 1,059,135千円 258.9%の増となった。この要因は、国民健康保険特別会計など特別会計繰入金 71,351千円の増に加え、事業進捗に伴う庁舎跡地施設整備資金積立基金繰入金や立川基地跡地昭島地区周辺都市基盤整備基金繰入金の増などにより基金繰入金が 987,784千円増となったことによるものである。

諸収入は 486,660千円で対前年度比 98,977千円 25.5%の増となった。この要因は、土地開発公社貸付金元金収入 100,000千円があったことなどによるものである。

市債は 1,641,800千円で対前年度比 315,100千円 23.8%の増となった。この要因は、教育福祉総合センター整備事業債の増などにより建設事業債が 708,300千円で対前年度比 48,300千円 7.3%の増となったことに加え、一般財源の補填としての臨時財政対策債が 933,500千円で対前年度比 266,800千円 40.0%の増となったことによるものである。

(2)歳 出

歳出の性質別決算の特徴は、以下のとおりである。

人件費は 5,447,184千円で対前年度比 78,209千円 1.4%の減となった。この要因は、職員数の減などに伴い職員給が減となったことに加え、選挙執行に伴う時間外勤務手当が減となったことなどによるものである。

物件費は 6,270,930千円で対前年度比 194,396千円 3.2%の増となった。この要因はPCB廃棄物処理委託費 77,586千円の減などがあるものの、電気料が総額で 43,173千円増となったことに加え、住民情報システム環境整備委託費 76,496千円、小・中学校土地借上料 21,852千円、くじら祭大くじら作成委託費 19,278千円、行政情報システム環境整備委託費 19,183千円の増などによるものである。

扶助費は 14,746,435千円で対前年度比 182,066千円 1.2%の減となった。この要因は、私立保育所費 88,320千円の増など児童福祉費で 56,720千円の増などがあるものの、臨時福祉給付金（経済対策分） 70,785千円が減となったことに加え、生活保護法に基づく扶助費が 176,578千円減となったことなどによるものである。

補助費等は 3,116,313千円で対前年度比 142,195千円 4.4%の減となった。この要因は、国・都支出金過年度返還金 96,341千円、地域密着型施設等開設準備経費補助金 40,021千円の減などによるものである。

普通建設事業費は 4,425,756千円で対前年度比 769,304千円 21.0%の増となった。この要因は、東中神駅自由通路等整備事業 784,059千円の減などがあるものの、教育福祉総合センター整備事業 1,668,762千円の増などによるものである。

公債費は 2,378,768千円で対前年度比 252,910千円 11.9%の増となった。この要因は、東中神駅自由通路等整備事業債の一部繰上償還 200,000千円に加え、平成26年度に借り入れた臨時財政対策債などの元金償還が開始となったことなどによるものである。

積立金は 1,604,098千円で対前年度比 640,933千円 66.5%の増となった。この要因は、庁舎跡地施設整備資金積立基金繰入金 99,802千円の減などがあるものの、公共施設整備等資金積立基金積立金 633,709千円、財政調整基金積立金 121,190千円の増などによるものである。

繰出金は 4,625,029千円で対前年度比 130,323千円 2.9%の増となった。この要因は、国民健康保険特別会計繰出金 125,125千円の減があるものの、介護保険特別会計繰出金 89,086千円、後期高齢者医療特別会計繰出金 101,435千円、中神土地区画整理事業特別会計繰出金 48,000千円の増などによるものである。

以上により、普通会計における財政構造の弾力性を示す指標となる経常収支比率は、前年度を 1.9ポイント下回る 90.9%となった。この要因は、経常収支比率算定のための分母となる歳入の経常一般財源等及び臨時財政対策債の合計額が、市税や普通交付税の増に加え、臨時財政対策債の借入額が増となったことなどから、対前年度比 570,675千円増の 22,487,358千円となった一方で、分子となる歳出経常経費に充当した一般財源等は、扶助費などの減があったものの物件費や繰出金の増などから、対前年度比 99,125千円増の 20,443,057千円となり、分母の増が分子の増を上回ったことによるものである。

2 主要な施策について

(1) 明るい地域社会の形成

(単位：千円)

| 項 目 | 主 な 事 業 名 | 決 算 額 |
|-------------------------------|------------------------------|------------------|
| 人と人をつなぐ (コミュニティとネットワークの推進) | コミュニティ | 56,564 |
| | 宿泊助成事業 | 758 |
| | 自治会・自治会連合会補助 | 9,123 |
| | 自治会集会施設整備費補助 | 618 |
| | 市民交流センター管理運営費 | 10,034 |
| | 市民交流センター空調設備等改修 | 4,050 |
| | 松原町コミュニティセンター管理運営費 | 20,333 |
| | 男女共同参画社会 | 1,698 |
| | 男女共同参画情報誌作成委託 | 284 |
| | 女性悩みごと相談委託 | 778 |
| | 情報化 | 414,316 |
| | 住民情報システム機器等更新事業 | 119,797 |
| | 天皇の退位等に関する皇室典範特例法に係る情報システム改修 | 25,355 |
| | 行政情報システム機器更新事業 | 17,066 |
| | ネットワーク機器更新事業 | 6,157 |
| | 保健福祉総合システム経費 | 71,801 |
| | | 472,578 |
| ともに守る (安全・安心の確保) | 防災 | 1,422,627 |
| | 公共施設無料公衆無線LAN環境整備事業 | 2,193 |
| | 公共施設緊急地震速報装置設置事業 | 686 |
| | 避難行動要支援者管理システム導入事業 | 8,025 |
| | 拝島町高齢者福祉センター自動火災報知設備設置工事 | 972 |
| | 常備消防委託 | 1,239,934 |
| | 消防団員用防火衣購入 | 2,606 |
| | 消防団装備資機材購入 | 1,757 |
| | 消防団員用救命胴衣購入 | 1,527 |
| | 三市二署水防訓練の実施 | 1,253 |
| | 消防広報指揮車購入 | 7,380 |
| | 応急対策用備蓄物資・食糧購入 | 50,458 |
| | 全国瞬時警報システム新型受信装置購入 | 2,268 |
| | 災害対策用テント購入 | 2,398 |
| | 防災行政無線デジタル化事業 | 21,164 |
| | 防犯 | 99,883 |
| | 街頭防犯カメラ購入 | 1,447 |
| | 高齢消費者被害防止用自動通話録音機購入 | 664 |
| | 拝島町・松原町高齢者福祉センター防犯カメラ購入 | 616 |
| | 街路灯維持管理経費 | 86,299 |

(単位：千円)

| 項 目 | 主 な 事 業 名 | 決算額 |
|---------------------|------------------|-----------|
| ともに守る (安全・安心の確保) | 交通安全 | 178,494 |
| | 高齢者自転車ヘルメット購入費補助 | 36 |
| | 外側線等路面標示委託 | 5,000 |
| | 自転車等駐車場管理委託 | 125,181 |
| | 交通安全施設設置工事 | 3,729 |
| | | 1,701,004 |
| 合 計 | | 2,173,582 |

(2) 健康と福祉の充実

(単位：千円)

| 項 目 | 主 な 事 業 名 | 決算額 |
|-------------------------|-----------------------|-----------|
| 心とからだを支える (健康づくりの推進) | 健康・医療 | 1,119,436 |
| | 保健福祉センター管理運営費 | 79,236 |
| | ウォーキングマップ作成委託 | 972 |
| | がん検診事業 | 127,226 |
| | 骨密度測定器購入 | 1,134 |
| | 自殺対策計画策定事業 | 3,078 |
| | 自死遺族等支援事業委託 | 210 |
| | 健康ポイント事業 | 3,710 |
| | 骨髄移植ドナー支援事業補助 | 280 |
| | 母子健康診査事業 | 99,390 |
| | 親子健康運動教室業務委託 | 5,500 |
| | 親の子育て力向上事業 | 869 |
| | 電子母子手帳システム導入事業 | 194 |
| | 特定不妊治療費助成事業 | 2,428 |
| | 予防接種事業 | 359,273 |
| | 里帰り出産等予防接種費補助 | 1,071 |
| | スポーツ週間事業 | 210 |
| | 保険・年金 | 3,863,710 |
| | 国民健康保険特別会計繰出金 | 1,274,875 |
| | 介護保険特別会計繰出金 | 1,316,807 |
| 後期高齢者医療特別会計繰出金 | 1,264,897 | |
| | 4,983,146 | |
| 地域で支え合う (地域福祉の充実) | 地域福祉計画策定事業 | 3,546 |
| | 児童福祉 | 8,804,752 |
| | 社会福祉事業団補助 | 42,814 |
| | 子ども・子育て支援事業計画策定業務支援委託 | 3,359 |
| | 児童手当等支給事業 | 2,460,030 |
| ひとり親家庭等医療費助成事業 | 52,680 | |

(単位：千円)

| 項 目 | 主 な 事 業 名 | 決算額 |
|----------------------|---------------------------|----------------|
| 地域で支え合う (地域福祉の充実) | 乳幼児医療費助成事業 | 223,387 |
| | 義務教育就学児医療費助成事業 | 187,539 |
| | 母子生活支援施設事業 | 17,194 |
| | 特定教育・保育施設給付事業 | 230,312 |
| | 特定地域型保育給付事業 | 73,982 |
| | 保育所等における児童の安全対策強化事業 | 8,486 |
| | 私立保育所運営費 | 4,291,008 |
| | 認証保育所事業 | 60,470 |
| | 多摩保育園分園新築工事費補助金 | 28,837 |
| | 時間外保育事業 | 39,749 |
| | 病児保育施設改修工事費補助 | 3,000 |
| | 学童クラブ運營業務委託 | 246,188 |
| | 児童センター管理運営費 | 40,504 |
| | 放課後子ども教室推進事業 | 32,599 |
| | 高齢者福祉 | 282,077 |
| | 成年後見制度利用支援事業 | 910 |
| | 老人ホーム入所援護事業 | 49,329 |
| | 老人クラブ運営費補助 | 17,167 |
| | 敬老金支給事業 | 11,167 |
| | 高齢者各種教室事業 | 9,151 |
| | 介護施設等補助 | 57,657 |
| | シルバーゆうゆう事業 | 7,195 |
| | 高齢者紙おむつ購入費助成事業 | 29,587 |
| | 在宅療養推進事業補助金 | 1,295 |
| | 朝日町・松原町・拝島町高齢者福祉センター管理運営費 | 12,542 |
| | 朝日町高齢者福祉センター復旧工事（備品等含む） | 61,523 |
| | 松原町高齢者福祉センター電位治療器借上 | 633 |
| 障害者福祉 | 2,997,919 | |
| | 移動支援従事者養成研修委託 | 380 |
| | 介護給付事業 | 960,146 |
| | 訓練等給付事業 | 696,057 |
| | 自立支援医療給付事業 | 143,858 |
| | 地域生活支援事業 | 106,101 |
| | 障害者自立支援事業 | 107,289 |
| | 心身障害者（児）福祉手当支給事業 | 215,159 |
| | 特別障害者手当等支給事業 | 42,229 |
| | 心身障害者用自動車（くじら号）運行事業 | 13,606 |
| | 障害者就労支援事業 | 16,980 |

(単位：千円)

| 項 目 | 主 な 事 業 名 | 決算額 |
|----------------------|--------------|------------|
| 地域で支え合う (地域福祉の充実) | 生活の支援・保護 | 4,690,511 |
| | 社会福祉協議会補助 | 70,660 |
| | 中国残留邦人支援事業 | 28,755 |
| | 生活困窮者自立支援事業 | 42,901 |
| | 生活保護法に基づく扶助費 | 4,106,576 |
| | | 16,778,805 |
| 合 計 | | 21,761,951 |

(3) 教育・文化・スポーツの充実

(単位：千円)

| 項 目 | 主 な 事 業 名 | 決算額 |
|--------------------|-------------------------------|-----------|
| ともに育む (学校教育の充実) | 幼児教育 | 222,762 |
| | 私立幼稚園就園奨励費補助 | 133,674 |
| | 私立幼稚園等園児保護者負担軽減補助 | 87,919 |
| | 学校教育 | 3,081,241 |
| | 中学生海外交流事業 | 5,272 |
| | 奨学金等支給事業 | 1,660 |
| | スクール・サポート・スタッフ配置事業 | 6,227 |
| | 特別支援教育事業 | 20,664 |
| | 中学校英語教育推進モデル地区事業 | 6,122 |
| | 持続可能な社会づくりに向けた教育推進校事業 | 436 |
| | プログラミング教育推進校事業 | 444 |
| | 教育相談事業 | 15,663 |
| | 小学校プール改修工事 | 37,260 |
| | 小学校フェンス設置等工事 | 26,071 |
| | 小学校移動教室事業 | 9,664 |
| | 小・中学校就学援助費 | 123,722 |
| | 富士見丘小除湿温度保持機能復旧工事（監理委託等含む） | 279,512 |
| | 富士見丘小情緒障害固定学級整備工事（開設初度備品等含む） | 18,929 |
| | 拝島第二小校舎増築等工事（監理委託等含む） | 84,462 |
| | 拝島第二小校舎増築関連工事（監理委託等含む） | 46,343 |
| | 拝島第二小大規模改造（東側便所改修）工事（監理委託等含む） | 42,174 |
| | 拝島第三小大規模改造（外壁等改修）工事（監理委託等含む） | 118,615 |
| | 部活動指導補助員配置事業 | 4,977 |
| | 昭和中大規模改造（西側便所改修）工事（監理委託等含む） | 62,640 |
| | 多摩辺中運動場芝生化工事（監理委託等含む） | 11,880 |
| | 学校給食運営費 | 259,679 |
| | 共同調理場第一調理室冷蔵設備改修 | 994 |
| | 学校給食調理用機器購入 | 10,177 |
| | | |

(単位：千円)

| 項 目 | 主 な 事 業 名 | 決算額 |
|---|--------------------------------------|-----------|
| ともにあゆむ (青少年の育成) | 青少年の健全育成 | 26,909 |
| | 成人式開催事業 | 2,470 |
| | 青少年フェスティバル事業 | 1,577 |
| | 小学生国内交流事業 | 1,442 |
| | | 26,909 |
| 「あきしまらしさ」を 築く (市民文化・学習・ス ポーツの推進) | 生涯学習 | 2,401,969 |
| | 教育福祉総合センター整備事業 | 2,044,515 |
| | 市立会館管理運営費 | 101,555 |
| | 堀向会館フェンス設置工事 | 3,305 |
| | 緑会館空調設備等改修工事(監理委託含む) | 146,772 |
| | 公民館学級・講座等事業 | 2,485 |
| | 図書館活動 | 237,733 |
| | 市民図書館管理運営費 | 93,351 |
| | 市民図書館図書購入 | 29,931 |
| | 文化・芸術 | 421,781 |
| | 市内芸術家三人展開催委託 | 300 |
| | 伝統文化継承環境整備事業 | 152,976 |
| | 市民会館管理運営費 | 99,070 |
| | 市民会館・公民館外壁改修工事(監理委託含む) | 94,128 |
| | 市民会館・公民館冷温水発生機等改修 | 8,187 |
| | 市民会館文化事業協会補助 | 17,600 |
| | スポーツ・レクリエーション | 395,851 |
| | 市民体育大会等開催事業 | 7,878 |
| | 新春駅伝競走大会開催事業 | 2,632 |
| | 総合スポーツセンター管理運営費 | 192,160 |
| | 総合スポーツセンター自動券売機購入 | 1,586 |
| | 市民プール管理運営費 | 24,827 |
| | 運動施設管理運営費 | 51,629 |
| | 昭和公園内周路舗装改修工事 | 19,993 |
| | くじら運動公園管理棟便所改修工事 | 12,420 |
| | 文化財 | 40,975 |
| | アキシマクジラ化石複製品等作成委託 | 6,480 |
| | アキシマクジラ学名付与記念事業 | 3,200 |
| | 文化財資料等電子化・公開事業委託 | 13,667 |
| | 中神熊野神社本殿ほか建造物総合調査委託 | 700 |
| | 東京都指定有形文化財(彫刻)木造大日如来(金剛界)坐像ほか2軀修理費補助 | 855 |
| | 「昭島近代史調査報告書」刊行事業 | 364 |
| | 旧昭和中学校木造校舎内収蔵民具資料等整理事業 | 3,456 |
| | | 3,498,309 |
| | 合 計 | 6,829,221 |

(4) 循環型社会の形成

(単位：千円)

| 項目 | 主な事業名 | 決算額 |
|-----------------------|---------------------------|-----------|
| ともに保つ (生活環境の維持・向上) | 生活環境 | 10,296 |
| | 公害調査・測定等経費 | 5,722 |
| | 蜂・害虫等駆除対策事業 | 1,098 |
| | | 10,296 |
| 水と緑を守る (水と緑の保全・再生) | 自然環境 | 29,859 |
| | 水路等維持管理経費 | 8,465 |
| | 公共施設等緑化事業 | 8,267 |
| | 崖線緑地保全事業 | 5,901 |
| | | 29,859 |
| 未来につなぐ (地球環境の保全) | 地球環境 | 15,146 |
| | 省エネ家計簿システム導入委託 | 3,532 |
| | 環境連携交流事業 | 1,023 |
| | 環境未来会議の開催 | 78 |
| | 公共施設冷水器設置事業 | 1,750 |
| | ごみ処理 | 2,018,660 |
| | せん定樹木等ウッドチップ化事業 | 415 |
| | ごみ減量啓発事業 | 3,123 |
| | ごみ減量啓発用品購入 | 340 |
| | リサイクル通信及び減量啓発チラシ発行 | 2,140 |
| | ベトナム語版「資源とごみの分け方・出し方」作成事業 | 1,031 |
| | ごみ減量啓発マグネットシート等作成委託 | 496 |
| | エコ・パーク寄贈桜樹名板等作成委託 | 350 |
| | 清掃センター等維持管理経費 | 193,803 |
| | 焼却施設精密機能検査委託 | 2,592 |
| | ごみ収集経費 | 666,329 |
| | ごみ処理経費 | 109,029 |
| | 環境コミュニケーションセンター維持管理経費 | 31,662 |
| | ごみ減量化・資源化事業 | 737,089 |
| | 資源残さ資源化処理委託 | 5,199 |
| | | 2,033,806 |
| 合 計 | | 2,073,961 |

(5) 快適な都市空間の整備

(単位：千円)

| 項目 | 主な事業名 | 決算額 |
|--------------------|------------------|-----------|
| ともに築く (都市基盤の整備) | 道路 | 1,034,534 |
| | 無電柱化推進計画策定業務支援委託 | 2,678 |
| | 市道昭島6号道路改修工事 | 31,536 |
| | 市道昭島9号道路改修工事 | 54,860 |
| | 市道昭島17号道路整備工事 | 33,862 |
| | 市道昭島19号道路改修工事 | 24,516 |

(単位：千円)

| 項 目 | 主 な 事 業 名 | 決算額 | |
|--------------------|------------------------|------------------|----------------|
| ともに築く (都市基盤の整備) | 市道昭島46号ほか関連道路整備事業 | 46,260 | |
| | 管内道路整備工事 | 79,088 | |
| | 私道整備工事 | 2,322 | |
| | 都市計画道路3・4・1号整備事業 | 178,899 | |
| | 公園 | 114,846 | |
| | 公園維持管理経費 | 88,176 | |
| | 昭和公園動物飼育嘱託職員の配置 | 646 | |
| | 昭和公園小動物園(ツル舎・ヤクシカ舎)修繕 | 9,844 | |
| | 園内灯整備工事 | 1,677 | |
| | 児童遊園維持管理経費 | 14,503 | |
| | 上水道 | 274 | |
| | 雨水貯留槽設置費負担金 | 274 | |
| | 下水道 | 586,173 | |
| | クリーンセンター敷地有効利用事業 | 74,686 | |
| | 浸水対策工事 | 7,096 | |
| | 下水道事業特別会計繰出金 | 460,450 | |
| | | 1,735,827 | |
| | 安心とやすらぎを築く (市街地の整備) | 公共交通 | 47,193 |
| | | コミュニティバス等運行補助 | 46,880 |
| | | 市街地整備 | 747,758 |
| 中神駅南口第二自転車等駐車場拡張工事 | | 11,156 | |
| 東中神駅自転車等駐車場整備工事 | | 93,527 | |
| 東中神駅自由通路等整備事業 | | 189,530 | |
| 都市計画基礎調査委託 | | 799 | |
| 都市計画マスタープラン策定事業 | | 967 | |
| 中神土地区画整理事業特別会計繰出金 | | 308,000 | |
| 住宅 | | 41,391 | |
| シルバーピア事業 | | 17,264 | |
| 市営住宅管理経費 | | 2,660 | |
| 空家対策事業 | | 84 | |
| | 836,342 | | |
| 合 計 | 2,572,169 | | |

(6) 産業の活性化

(単位：千円)

| 項 目 | 主 な 事 業 名 | 決算額 |
|------------------|-----------------|---------------|
| 活力を育む (産業の振興) | 産業振興の柱 | 56,012 |
| | 昭島ブランド構築・推進事業委託 | 1,690 |

(単位：千円)

| 項 目 | 主 な 事 業 名 | 決算額 |
|---------------------|---------------------|----------------|
| 活力を育む (産業の振興) | 商工業 | 91,964 |
| | 商工団体補助等事業 | 24,600 |
| | まちゼミ補助 | 1,000 |
| | 商店街活性化事業 | 13,438 |
| | まちなにぎわい再創出事業補助 | 1,500 |
| | 中小企業支援事業 | 29,979 |
| | 産業イベント事業 | 10,484 |
| | 二市連携結婚活動支援事業 | 4,992 |
| | 創業支援事業委託 | 546 |
| | 農業 | 35,599 |
| | 消費者・市民とふれあう都市農業推進事業 | 648 |
| | 認定農業者支援事業補助 | 1,200 |
| | 観光 | 48,168 |
| | くじら祭大くじら作成委託 | 19,278 |
| | 観光マップ作成委託 | 2,000 |
| 観光まちづくり協会補助 | 23,390 | |
| 郷土芸能まつり開催補助 | 3,500 | |
| | 231,743 | |
| ともに働く (勤労者の福祉向上) | 勤労者 | 76,174 |
| | 勤労市民共済会運営費補助 | 15,844 |
| | シルバー人材センター管理運営費補助 | 29,387 |
| | 勤労商工市民センター管理運営費 | 30,625 |
| | 76,174 | |
| 豊かに暮らす (消費生活の充実) | 消費者 | 12,599 |
| | 消費者啓発事業 | 1,607 |
| | 消費生活相談事業 | 4,991 |
| | 12,599 | |
| 合 計 | | 320,516 |

(7) その他

(単位：千円)

| 項 目 | 主 な 事 業 名 | 決算額 |
|--------------|-----------------------|------------------|
| 計画の実現のために | 情報の共有と協働の推進 | 29,008 |
| | 広報あきしま印刷・配布事業 | 28,303 |
| | 地方分権と広域的な連携・協力 | 56,690 |
| | ふるさと納税推進事業 | 2,018 |
| | 市議会議員選挙経費 | 4,492 |
| | 自主自立による行財政運営 | 6,711,913 |
| 総合オンブズパーソン事業 | 3,382 | |

(単位：千円)

| 項 目 | 主 な 事 業 名 | 決 算 額 |
|------------|------------------------|------------------|
| 計画の実現のために | 市民相談事業 | 3,303 |
| | 公式キャラクターグッズ作成委託 | 2,808 |
| | 公共施設等個別施設計画策定支援事業 | 6,804 |
| | 個人住民税特別徴収税額決定通知書秘匿措置事業 | 5,897 |
| | 配偶者控除等に係る税制改正に伴うシステム改修 | 14,040 |
| | オリジナル婚姻届・出生届等作成事業 | 1,315 |
| | 憲章・都市宣言趣旨の推進 | 308 |
| | 非核平和事業 | 308 |
| | 議会 | 326,694 |
| | インターネット映像配信業務委託 | 1,166 |
| | | 7,124,613 |
| 合 計 | 7,124,613 | |

3 歳入歳出決算額の状況

(歳入)

(単位：千円)

| 科 目 | 平成30年度 | 平成29年度 | 増減額 | 増減率(%) |
|----------------------------|------------|------------|-----------|--------|
| 1 市 税 | 19,847,428 | 19,239,228 | 608,200 | 3.2 |
| 2 地 方 譲 与 税 | 171,005 | 168,236 | 2,769 | 1.6 |
| 3 利 子 割 交 付 金 | 31,336 | 29,804 | 1,532 | 5.1 |
| 4 配 当 割 交 付 金 | 104,317 | 122,547 | △ 18,230 | △ 14.9 |
| 5 株 式 等 譲 渡 所 得 割 交 付 金 | 84,912 | 122,401 | △ 37,489 | △ 30.6 |
| 6 地 方 消 費 税 交 付 金 | 2,038,676 | 2,389,677 | △ 351,001 | △ 14.7 |
| 7 ゴルフ場利用税交付金 | 26,768 | 27,240 | △ 472 | △ 1.7 |
| 8 自動車取得税交付金 | 101,946 | 96,486 | 5,460 | 5.7 |
| 9 国有提供施設等所在 市町村助成交付金 | 13,349 | 13,575 | △ 226 | △ 1.7 |
| 10 地方特例交付金 | 110,017 | 88,940 | 21,077 | 23.7 |
| 11 地 方 交 付 税 | 781,343 | 470,798 | 310,545 | 66.0 |
| 12 交通安全対策特別交付金 | 12,629 | 12,900 | △ 271 | △ 2.1 |
| 13 分担金及び負担金 | 633,422 | 599,019 | 34,403 | 5.7 |
| 14 使用料及び手数料 | 886,949 | 859,961 | 26,988 | 3.1 |
| 15 国 庫 支 出 金 | 8,816,042 | 8,869,757 | △ 53,715 | △ 0.6 |
| 16 都 支 出 金 | 6,014,782 | 5,999,462 | 15,320 | 0.3 |
| 17 財 産 収 入 | 119,361 | 19,549 | 99,812 | 510.6 |
| 18 寄 附 金 | 17,997 | 60,477 | △ 42,480 | △ 70.2 |
| 19 繰 入 金 | 1,468,259 | 409,124 | 1,059,135 | 258.9 |
| 20 繰 越 金 | 1,358,720 | 1,336,516 | 22,204 | 1.7 |
| 21 諸 収 入 | 486,660 | 387,683 | 98,977 | 25.5 |
| 22 市 債 | 1,641,800 | 1,326,700 | 315,100 | 23.8 |
| 合 計 | 44,767,718 | 42,650,080 | 2,117,638 | 5.0 |

(歳出・目的別)

(単位：千円)

| 科 目 | 平成30年度 | 平成29年度 | 増減額 | 増減率(%) |
|--------------|------------|------------|-----------|--------|
| 1 議 会 費 | 326,694 | 344,863 | △ 18,169 | △ 5.3 |
| 2 総 務 費 | 5,296,411 | 4,447,253 | 849,158 | 19.1 |
| 3 民 生 費 | 20,715,942 | 20,945,090 | △ 229,148 | △ 1.1 |
| 4 衛 生 費 | 3,279,580 | 3,322,604 | △ 43,024 | △ 1.3 |
| 5 労 働 費 | 76,174 | 75,773 | 401 | 0.5 |
| 6 農 林 費 | 35,600 | 37,290 | △ 1,690 | △ 4.5 |
| 7 商 工 費 | 208,742 | 189,628 | 19,114 | 10.1 |
| 8 土 木 費 | 2,400,664 | 3,256,089 | △ 855,425 | △ 26.3 |
| 9 消 防 費 | 1,410,439 | 1,497,142 | △ 86,703 | △ 5.8 |
| 10 教 育 費 | 6,726,999 | 5,049,770 | 1,677,229 | 33.2 |
| 11 災 害 復 旧 費 | 0 | 0 | 0 | 0.0 |
| 12 公 債 費 | 2,378,768 | 2,125,858 | 252,910 | 11.9 |
| 合 計 | 42,856,013 | 41,291,360 | 1,564,653 | 3.8 |

(歳出・性質別)

(単位：千円)

| 科 目 | 平成30年度 | 平成29年度 | 増減額 | 増減率(%) |
|------------------|------------|------------|-----------|--------|
| 1 人 件 費 | 5,447,184 | 5,525,393 | △ 78,209 | △ 1.4 |
| 2 物 件 費 | 6,270,930 | 6,076,534 | 194,396 | 3.2 |
| 3 維 持 補 修 費 | 235,500 | 256,243 | △ 20,743 | △ 8.1 |
| 4 扶 助 費 | 14,746,435 | 14,928,501 | △ 182,066 | △ 1.2 |
| 5 補 助 費 等 | 3,116,313 | 3,258,508 | △ 142,195 | △ 4.4 |
| 6 普 通 建 設 事 業 費 | 4,425,756 | 3,656,452 | 769,304 | 21.0 |
| 7 災 害 復 旧 事 業 費 | 0 | 0 | 0 | 0.0 |
| 8 公 債 費 | 2,378,768 | 2,125,858 | 252,910 | 11.9 |
| 9 積 立 金 | 1,604,098 | 963,165 | 640,933 | 66.5 |
| 10 投 資 及 び 出 資 金 | 0 | 0 | 0 | 0.0 |
| 11 貸 付 金 | 6,000 | 6,000 | 0 | 0.0 |
| 12 繰 出 金 | 4,625,029 | 4,494,706 | 130,323 | 2.9 |
| 合 計 | 42,856,013 | 41,291,360 | 1,564,653 | 3.8 |


4 市税決算額の状況

(単位：千円)

| 区 分 | 平成30年度 | 平成29年度 | 増減額 | 増減率(%) |
|-----------|------------|------------|----------|--------|
| 市 民 税 | 8,778,619 | 8,265,902 | 512,717 | 6.2 |
| 個 人 | 7,037,694 | 6,980,609 | 57,085 | 0.8 |
| 現 年 課 税 分 | 6,961,436 | 6,890,884 | 70,552 | 1.0 |
| 普 通 徴 収 | 1,461,802 | 1,490,576 | △ 28,774 | △ 1.9 |
| 特 別 徴 収 | 5,460,292 | 5,339,400 | 120,892 | 2.3 |
| 給 与 所 得 分 | 5,161,290 | 5,043,128 | 118,162 | 2.3 |
| 公 的 年 金 等 | 299,002 | 296,272 | 2,730 | 0.9 |
| 退 職 分 離 | 39,342 | 60,908 | △ 21,566 | △ 35.4 |
| 滞 納 繰 越 分 | 76,258 | 89,725 | △ 13,467 | △ 15.0 |
| 法 人 | 1,740,925 | 1,285,293 | 455,632 | 35.4 |
| 現 年 課 税 分 | 1,738,553 | 1,283,948 | 454,605 | 35.4 |
| 滞 納 繰 越 分 | 2,372 | 1,345 | 1,027 | 76.4 |
| 固 定 資 産 税 | 8,662,054 | 8,580,714 | 81,340 | 0.9 |
| 固 定 資 産 税 | 8,368,820 | 8,300,737 | 68,083 | 0.8 |
| 現 年 課 税 分 | 8,330,352 | 8,260,934 | 69,418 | 0.8 |
| 土 地 | 4,026,811 | 3,980,056 | 46,755 | 1.2 |
| 家 屋 | 3,129,301 | 3,160,016 | △ 30,715 | △ 1.0 |
| 償 却 資 産 | 1,174,240 | 1,120,862 | 53,378 | 4.8 |
| 滞 納 繰 越 分 | 38,468 | 39,803 | △ 1,335 | △ 3.4 |
| 交 付 金 | 293,234 | 279,977 | 13,257 | 4.7 |
| 軽 自 動 車 税 | 123,323 | 117,720 | 5,603 | 4.8 |
| 軽 自 動 車 税 | 123,323 | 117,720 | 5,603 | 4.8 |
| 現 年 課 税 分 | 121,760 | 116,400 | 5,360 | 4.6 |
| 滞 納 繰 越 分 | 1,563 | 1,320 | 243 | 18.4 |
| 市 た ば こ 税 | 745,987 | 749,311 | △ 3,324 | △ 0.4 |
| 市 た ば こ 税 | 745,987 | 749,311 | △ 3,324 | △ 0.4 |
| 現 年 課 税 分 | 745,987 | 749,311 | △ 3,324 | △ 0.4 |
| 滞 納 繰 越 分 | 0 | 0 | 0 | 0.0 |
| 都 市 計 画 税 | 1,537,445 | 1,525,581 | 11,864 | 0.8 |
| 都 市 計 画 税 | 1,537,445 | 1,525,581 | 11,864 | 0.8 |
| 現 年 課 税 分 | 1,529,380 | 1,517,130 | 12,250 | 0.8 |
| 土 地 | 952,744 | 936,773 | 15,971 | 1.7 |
| 家 屋 | 576,636 | 580,357 | △ 3,721 | △ 0.6 |
| 滞 納 繰 越 分 | 8,065 | 8,451 | △ 386 | △ 4.6 |
| 合 計 | 19,847,428 | 19,239,228 | 608,200 | 3.2 |

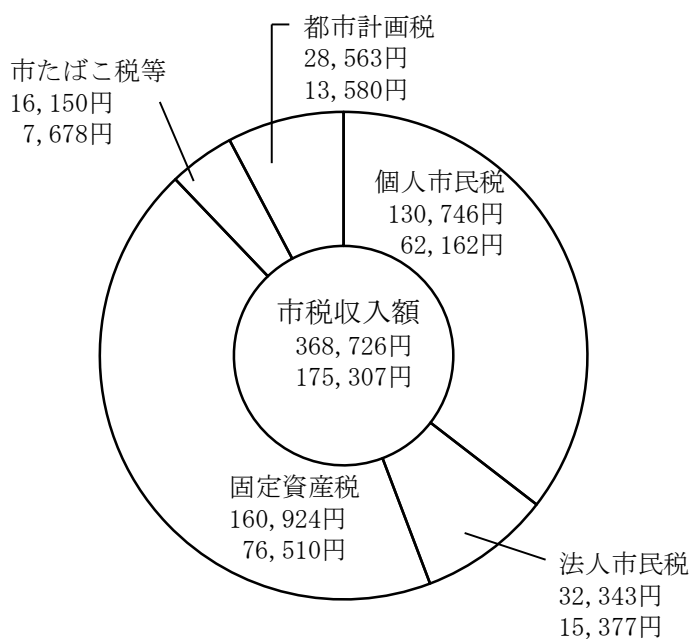
市 税 の 構 造

(1) 税目別市税収入状況



(2) 1世帯当たり・市民1人当たりの市税収入状況

平成31年1月1日現在
世帯数 53,827世帯
人口 113,215人



上段：1世帯当たりの額
下段：1人当たりの額

5 予算執行状況

(歳入)

| 款 | 四半期 当初予算額 | 第 1 ・ 四 半 期 | | | | 第 2 ・ 四 半 期 | | |
|--|-------------------------|-------------|-------------------------|------------------------|------------------|-------------|-------------------------|---------------------------|
| | | 補 正 額 | 予算現額 | 収入済額 | 収入率 (%) | 補 正 額 | 予算現額 | 収入済額 |
| 1 市 税 | 19,253,901 | | 19,253,901 | 6,488,325 | 33.7 | | 19,253,901 | (11,100,090) 4,611,765 |
| 2 地 方 譲 与 税 | 175,001 | | 175,001 | 45,484 | 26.0 | | 175,001 | (45,484) 0 |
| 3 利 子 割 交 付 金 | 23,000 | | 23,000 | 0 | 0.0 | | 23,000 | (12,941) 12,941 |
| 4 配 当 割 交 付 金 | 106,000 | | 106,000 | 0 | 0.0 | | 106,000 | (31,651) 31,651 |
| 5 株 式 等 譲 渡 所 得 割 交 付 金 | 73,000 | | 73,000 | 0 | 0.0 | | 73,000 | (0) 0 |
| 6 地 方 消 費 税 交 付 金 | 2,014,000 | | 2,014,000 | 499,628 | 24.8 | | 2,014,000 | (1,144,894) 645,266 |
| 7 ゴルフ場利用税 交 付 金 | 27,000 | | 27,000 | 0 | 0.0 | | 27,000 | (11,174) 11,174 |
| 8 自 動 車 取 得 税 交 付 金 | 97,001 | | 97,001 | 0 | 0.0 | | 97,001 | (28,159) 28,159 |
| 9 国 有 提 供 施 設 等 所 在 市 町 村 助 成 交 付 金 | 13,575 | | 13,575 | 0 | 0.0 | | 13,575 | (0) 0 |
| 10 地 方 特 例 交 付 金 | 100,000 | | 100,000 | 51,703 | 51.7 | 10,017 | 110,017 | (110,017) 58,314 |
| 11 地 方 交 付 税 | 470,000 | | 470,000 | 187,828 | 40.0 | 83,039 | 553,039 | (320,434) 132,606 |
| 12 交 通 安 全 対 策 特 別 交 付 金 | 11,000 | | 11,000 | 0 | 0.0 | | 11,000 | (6,612) 6,612 |
| 13 分 担 金 及 び 担 金 | 601,350 | | 601,350 | 103,919 | 17.3 | | 601,350 | (259,408) 155,489 |
| 14 使 用 料 及 び 手 数 | 888,054 | | 888,054 | 217,878 | 24.5 | | 888,054 | (415,317) 197,439 |
| 15 国 庫 支 出 金 | 【44,967】 9,053,898 | | 【44,967】 9,053,898 | 【4,409】 1,627,830 | 【9.8】 18.0 | | 【44,967】 9,101,796 | 【4,409】 2,067,262 |
| 16 都 支 出 金 | 【3,375】 5,928,872 | | 【3,375】 5,928,872 | 【0】 756,373 | 【0.0】 12.8 | | 【3,375】 5,943,303 | 【0】 953,591 |
| 17 財 産 収 入 | 6,965 | | 6,965 | 2,672 | 38.4 | | 6,965 | (100,061) 97,389 |
| 18 寄 附 金 | 4,500 | | 4,500 | 1,352 | 30.0 | 10,000 | 14,500 | (11,697) 10,345 |
| 19 繰 入 金 | 1,675,123 | 24,700 | 1,699,823 | 0 | 0.0 | 22,701 | 1,722,524 | (74,002) 74,002 |
| 20 繰 越 金 | 【23,174】 200,000 | | 【23,174】 200,000 | 【23,174】 1,335,546 | 【100.0】 667.8 | | 【23,174】 1,335,546 | 【23,174】 0 |
| 21 諸 収 入 | 247,760 | 38,300 | 286,060 | 51,248 | 17.9 | 18,268 | 304,328 | (98,401) 47,153 |
| 22 市 債 | 【60,300】 1,630,000 | | 【60,300】 1,630,000 | 【0】 0 | 【0.0】 0.0 | | 【60,300】 1,813,500 | 【11,400】 0 |
| 合 計 | 【131,816】 42,600,000 | | 【131,816】 42,663,000 | 【27,583】 11,369,786 | 【20.9】 26.7 | | 【131,816】 44,188,400 | 【38,983】 9,141,158 |

注 1 収入済額及び収入率は各四半期毎の数値であり、第4・四半期には出納整理期間を含む。

注 2 () は、収入済額及び収入率の累計数値を表す。

注 3 【 】 は、外書きで前年度からの繰越事業に係るものの累計数値を表す。

(単位：千円)

| | | 第 3 ・ 四 半 期 | | | | 第 4 ・ 四 半 期 | | | |
|------------|--------|-------------|--------------|------------|-----------|-------------|--------------|------------|--|
| 収入率 (%) | 補正額 | 予算現額 | 収入済額 | 収入率 (%) | 補正額 | 予算現額 | 収入済額 | 収入率 (%) | |
| (57.7) | | | (14,431,661) | (75.0) | | | (19,847,428) | (101.5) | |
| 24.0 | | 19,253,901 | 3,331,571 | 17.3 | 300,000 | 19,553,901 | 5,415,767 | 27.7 | |
| (26.0) | | | (115,114) | (65.8) | | | (171,005) | (97.7) | |
| 0.0 | | 175,001 | 69,630 | 39.8 | | 175,001 | 55,891 | 31.9 | |
| (56.3) | | | (24,182) | (105.1) | | | (31,336) | (136.2) | |
| 56.3 | | 23,000 | 11,241 | 48.9 | | 23,000 | 7,154 | 31.1 | |
| (29.9) | | | (38,520) | (36.3) | | | (104,317) | (98.4) | |
| 29.9 | | 106,000 | 6,869 | 6.5 | | 106,000 | 65,797 | 62.1 | |
| (0.0) | | | (0) | (0.0) | | | (84,912) | (116.3) | |
| 0.0 | | 73,000 | 0 | 0.0 | | 73,000 | 84,912 | 116.3 | |
| (56.8) | | | (1,506,435) | (74.8) | | | (2,038,676) | (101.2) | |
| 32.0 | | 2,014,000 | 361,541 | 18.0 | | 2,014,000 | 532,241 | 26.4 | |
| (41.4) | | | (20,216) | (74.9) | | | (26,768) | (99.1) | |
| 41.4 | | 27,000 | 9,042 | 33.5 | | 27,000 | 6,552 | 24.3 | |
| (29.0) | | | (60,837) | (62.7) | | | (101,946) | (105.1) | |
| 29.0 | | 97,001 | 32,678 | 33.7 | | 97,001 | 41,109 | 42.4 | |
| (0.0) | | | (13,349) | (98.3) | | | (13,349) | (98.3) | |
| 0.0 | | 13,575 | 13,349 | 98.3 | | 13,575 | 0 | 0.0 | |
| (100.0) | | | (110,017) | (100.0) | | | (110,017) | (100.0) | |
| 53.0 | | 110,017 | 0 | 0.0 | | 110,017 | 0 | 0.0 | |
| (57.9) | | | (514,456) | (93.0) | | | (781,343) | (137.4) | |
| 24.0 | | 553,039 | 194,022 | 35.1 | 15,625 | 568,664 | 266,887 | 46.9 | |
| (60.1) | | | (6,612) | (60.1) | | | (12,629) | (114.8) | |
| 60.1 | | 11,000 | 0 | 0.0 | | 11,000 | 6,017 | 54.7 | |
| (43.1) | | | (445,612) | (74.1) | | | (633,422) | (105.3) | |
| 25.9 | | 601,350 | 186,204 | 31.0 | | 601,350 | 187,810 | 31.2 | |
| (46.8) | | | (630,063) | (70.9) | | | (886,949) | (99.9) | |
| 22.2 | | 888,054 | 214,746 | 24.2 | | 888,054 | 256,886 | 28.9 | |
| 【9.8】 | | 【44,967】 | 【4,409】 | 【9.8】 | | 【44,967】 | 【41,991】 | 【93.4】 | |
| (40.6) | | | (5,329,411) | (58.6) | | | (8,774,051) | (96.4) | |
| 22.7 | | 9,101,796 | 1,634,319 | 18.0 | 3,516 | 9,105,312 | 3,444,640 | 37.8 | |
| 【0.0】 | | 【3,375】 | 【0】 | 【0.0】 | | 【3,375】 | 【3,375】 | 【100.0】 | |
| (28.8) | | | (2,433,147) | (40.9) | | | (6,011,407) | (99.4) | |
| 16.0 | 1,300 | 5,944,603 | 723,183 | 12.2 | 101,225 | 6,045,828 | 3,578,260 | 59.2 | |
| (1,436.6) | | | (110,093) | (1,580.7) | | | (119,361) | (105.2) | |
| 1,398.3 | | 6,965 | 10,032 | 144.0 | 106,534 | 113,499 | 9,268 | 8.2 | |
| (80.7) | | | (15,502) | (106.9) | | | (17,997) | (101.1) | |
| 71.3 | | 14,500 | 3,805 | 26.2 | 3,300 | 17,800 | 2,495 | 14.0 | |
| (4.3) | | | (265,819) | (15.2) | | | (1,468,259) | (99.9) | |
| 4.3 | 22,000 | 1,744,524 | 191,817 | 11.0 | △ 275,200 | 1,469,324 | 1,202,440 | 81.8 | |
| 【100.0】 | | 【23,174】 | 【23,174】 | 【100.0】 | | 【23,174】 | 【23,174】 | 【100.0】 | |
| (100.0) | | | (1,335,546) | (100.0) | | | (1,335,546) | (100.0) | |
| 0.0 | | 1,335,546 | 0 | 0.0 | | 1,335,546 | 0 | 0.0 | |
| (32.3) | | | (151,850) | (49.9) | | | (486,660) | (120.4) | |
| 15.5 | | 304,328 | 53,449 | 17.6 | 100,000 | 404,328 | 334,810 | 82.8 | |
| 【18.9】 | | 【60,300】 | 【11,400】 | 【18.9】 | | 【60,300】 | 【54,500】 | 【90.4】 | |
| (0.0) | | | (0) | (0.0) | | | (1,587,300) | (94.1) | |
| 0.0 | | 1,813,500 | 0 | 0.0 | △ 127,000 | 1,686,500 | 1,587,300 | 94.1 | |
| 【29.6】 | | 【131,816】 | 【38,983】 | 【29.6】 | | 【131,816】 | 【123,040】 | 【93.3】 | |
| (46.4) | | | (27,558,442) | (62.3) | | | (44,644,678) | (100.5) | |
| 20.7 | 23,300 | 44,211,700 | 7,047,498 | 15.9 | 228,000 | 44,439,700 | 17,086,236 | 38.4 | |

(歳出)

| 款 | 四半期 当初予算額 | 第 1 ・ 四 半 期 | | | | 第 2 ・ 四 半 期 | | |
|--------------|-------------------------|------------------|-------------------------|-----------------------|----------------|------------------------|-------------------------|---------------------------------------|
| | | 補正額及び 予備費充当額 | 予算現額 | 執行額 | 執行率 (%) | 補正額及び 予備費充当額 | 予算現額 | 執行額 |
| 1 議 会 費 | 336,475 | | 336,475 | 115,840 | 34.4 | | 336,475 | (174,498) 58,658 |
| 2 総 務 費 | 【11,120】 4,052,405 | | 【11,120】 4,052,405 | 【0】 752,310 | 【0.0】 18.6 | | 【11,120】 4,962,427 | 【0】 (1,414,008) 661,698 |
| 3 民 生 費 | 21,337,573 | 63,000 | 21,400,573 | 4,242,579 | 19.8 | 335,722 (61) | 21,736,295 | (8,309,774) 4,067,195 |
| 4 衛 生 費 | 3,407,004 | | 3,407,004 | 607,910 | 17.8 | 2,521 | 3,409,525 | (1,259,669) 651,759 |
| 5 労 働 費 | 76,829 | | 76,829 | 32,460 | 42.2 | | 76,829 | (40,529) 8,069 |
| 6 農 林 費 | 36,221 | | 36,221 | 11,624 | 32.1 | | 36,221 | (18,216) 6,592 |
| 7 商 工 費 | 227,284 | | 227,284 | 66,457 | 29.2 | | 227,284 | (97,967) 31,510 |
| 8 土 木 費 | 【33,896】 2,704,009 | | 【33,896】 2,704,009 | 【0】 394,843 | 【0.0】 14.6 | | 【33,896】 2,715,609 | 【33,862】 (886,033) 491,190 |
| 9 消 防 費 | 1,399,499 | | 1,399,499 | 316,970 | 22.6 | 19,500 | 1,418,999 | (639,008) 322,038 |
| 10 教 育 費 | 【86,800】 6,788,338 | | 【86,800】 6,788,738 | 【29,100】 884,931 | 【33.5】 13.0 | | 【86,800】 6,855,054 | 【29,100】 (1,937,422) 1,052,491 |
| 11 災 害 復 旧 費 | 1 | | 1 | 0 | 0.0 | | 1 | 0 |
| 12 公 債 費 | 2,184,362 | | 2,184,362 | 37,004 | 1.7 | 200,000 | 2,384,362 | (668,346) 631,342 |
| 13 予 備 費 | 50,000 | △ 400 (△ 400) | 49,600 | 0 | 0.0 | △ 20,281 (△ 20,281) | 29,319 | 0 |
| 合 計 | 【131,816】 42,600,000 | | 【131,816】 42,663,000 | 【29,100】 7,462,928 | 【22.1】 17.5 | | 【131,816】 44,188,400 | 【62,962】 (15,445,470) 7,982,542 |

注 1 執行額及び執行率は各四半期毎の数値であり、第4・四半期には出納整理期間を含む。

注 2 執行額及び執行率欄の()は、累計数値を表す。

注 3 補正額及び予備費充当額欄の()は、内書きで予備費充当額を表す。

注 4 【 】は、外書きで前年度からの繰越事業に係るものの累計数値を表す。

(単位：千円)

| | | 第 3 ・ 四 半 期 | | | 第 4 ・ 四 半 期 | | | |
|---------------------------------|------------------------|--------------------------------|--|---------------------------------|------------------------|--------------------------------|--|---------------------------------|
| 執行率 (%) | 補正額及び 予備費充当額 | 予算現額 | 執行額 | 執行率 (%) | 補正額及び 予備費充当額 | 予算現額 | 執行額 | 執行率 (%) |
| (51.9) 17.4 | | 336,475 | (273,188) 98,690 | (81.2) 29.3 | 660 | 337,135 | (326,694) 53,506 | (96.9) 15.9 |
| 【0.0】 (28.5) 13.3 | 10,911 (376) | 【11,120】 4,973,338 | 【0】 (2,162,049) 748,041 | 【0.0】 (43.5) 15.0 | 470,015 (2,247) | 【11,120】 5,443,353 | 【8,818】 (5,287,593) 3,125,544 | 【79.3】 (97.1) 57.4 |
| (38.2) 18.7 | 1,300 | 21,737,595 | (12,841,648) 4,531,874 | (59.1) 20.8 | △ 28,420 (7,770) | 21,709,175 | (20,715,942) 7,874,294 | (95.4) 36.3 |
| (36.9) 19.1 | 9,000 (4,000) | 3,418,525 | (2,121,672) 862,003 | (62.1) 25.2 | △ 17,600 | 3,400,925 | (3,279,580) 1,157,908 | (96.4) 34.0 |
| (52.8) 10.5 | 648 (648) | 77,477 | (66,488) 25,959 | (85.8) 33.5 | | 77,477 | (76,174) 9,686 | (98.3) 12.5 |
| (50.3) 18.2 | | 36,221 | (27,354) 9,138 | (75.5) 25.2 | | 36,221 | (35,600) 8,246 | (98.3) 22.8 |
| (43.1) 13.9 | | 227,284 | (146,423) 48,456 | (64.4) 21.3 | △ 1,622 | 225,662 | (208,742) 62,319 | (92.5) 27.6 |
| 【99.9】 (32.6) 18.1 | 7,295 (7,295) | 【33,896】 2,722,904 | 【33,862】 (1,401,512) 515,479 | 【99.9】 (51.5) 18.9 | △ 152,678 | 【33,896】 2,570,226 | 【33,862】 (2,366,802) 965,290 | 【99.9】 (92.1) 37.6 |
| (45.0) 22.7 | 2,965 | 1,421,964 | (983,899) 344,891 | (69.2) 24.3 | | 1,421,964 | (1,410,439) 426,540 | (99.2) 30.0 |
| 【33.5】 (28.3) 15.4 | 7,357 (3,857) | 【86,800】 6,862,411 | 【29,100】 (2,947,405) 1,009,983 | 【33.5】 (42.9) 14.7 | △ 28,718 | 【86,800】 6,833,693 | 【84,462】 (6,642,537) 3,695,132 | 【97.3】 (97.2) 54.1 |
| (0.0) 0.0 | | 1 | 0 | (0.0) 0.0 | | 1 | 0 | (0.0) 0.0 |
| (28.0) 26.5 | | 2,384,362 | (1,012,347) 344,001 | (42.5) 14.4 | △ 3,620 | 2,380,742 | (2,378,768) 1,366,421 | (99.9) 57.4 |
| (0.0) 0.0 | △ 16,176 (△ 16,176) | 13,143 | 0 | (0.0) 0.0 | △ 10,017 (△ 10,017) | 3,126 | 0 | (0.0) 0.0 |
| 【47.8】 (35.0) 18.1 | 23,300 | 【131,816】 44,211,700 | 【62,962】 (23,983,985) 8,538,515 | 【47.8】 (54.2) 19.3 | 228,000 | 【131,816】 44,439,700 | 【127,142】 (42,728,871) 18,744,886 | 【96.5】 (96.2) 42.2 |

6 歳出予算節別執行状況

| 科 目 | 議会費 | 総務費 | 民生費 | 衛生費 | 労働費 |
|-------------------------------|---------|----------------------|------------|-----------|--------|
| 1 報 酬 | 129,881 | 55,829 | 76,013 | 12,270 | |
| 2 給 料 | 32,479 | 693,943 | 357,411 | 214,726 | |
| 3 職 員 手 当 等 | 83,071 | 1,123,088 | 248,470 | 153,852 | |
| 4 共 済 費 | 60,152 | 291,615 | 122,762 | 74,834 | 1,014 |
| 5 災 害 補 償 費 | | 74 | | | |
| 7 賃 金 | | 52,912 | 24,438 | 49,977 | 9,933 |
| 8 報 償 費 | 24 | 5,602 | 26,438 | 26,797 | 158 |
| 9 旅 費 | 2,246 | 5,409 | 2,006 | 315 | |
| 10 交 際 費 | 249 | 874 | | | |
| 11 需 用 費 | 3,929 | 130,446 | 56,567 | 251,954 | 7,122 |
| 12 役 務 費 | 3,822 | 65,781 | 23,193 | 7,646 | 277 |
| 13 委 託 料 | 4,519 | 729,609 | 4,870,792 | 2,063,179 | 12,342 |
| 14 使用料及び賃借料 | 1,580 | 109,742 | 18,079 | 1,794 | 98 |
| 15 工 事 請 負 費 | | 154,782 | 55,012 | 71,928 | |
| 16 原 材 料 費 | | | | 304 | |
| 17 公 有 財 産 購 入 費 | | | | | |
| 18 備 品 購 入 費 | | 6,903 | 6,442 | 2,799 | |
| 19 負 担 金 、 補 助 金 及 び 交 付 金 | 4,742 | (8,818) 201,992 | 996,396 | 328,326 | 45,230 |
| 20 扶 助 費 | | | 9,654,854 | 15,290 | |
| 21 貸 付 金 | | | | | |
| 22 補 償 、 補 填 金 及 び 賠 償 金 | | | 628 | | |
| 23 償 還 金 、 利 子 料 及 び 割 引 | | 54,776 | 319,827 | 3,062 | |
| 25 積 立 金 | | 1,604,098 | | | |
| 27 公 課 費 | | 118 | 35 | 527 | |
| 28 繰 出 金 | | | 3,856,579 | | |
| 合 計 | 326,694 | (8,818) 5,287,593 | 20,715,942 | 3,279,580 | 76,174 |

注 () は、外書きで前年度からの繰越事業に係るものを表す。

(単位：千円)

| 農林費 | 商工費 | 土木費 | 消防費 | 教育費 | 公債費 | 合計 | 節別 |
|--------|---------|-----------------------|-----------|-----------------------|-----------|-------------------------|------|
| 8,406 | 10,494 | 10,770 | 9,079 | 140,875 | | 453,617 | 1 報 |
| 9,313 | 24,407 | 284,496 | | 526,101 | | 2,142,876 | 2 給 |
| 8,165 | 15,253 | 194,145 | | 355,355 | | 2,181,399 | 3 職 |
| 3,378 | 8,041 | 90,835 | | 191,392 | | 844,023 | 4 共 |
| | | | | 5 | | 79 | 5 災 |
| | | 3,469 | | 232,468 | | 373,197 | 7 賃 |
| 163 | 12 | 122 | 1,736 | 75,356 | | 136,408 | 8 償 |
| 88 | 411 | 141 | 17,762 | 3,687 | | 32,065 | 9 旅 |
| 10 | | | | 637 | | 1,770 | 10 交 |
| 286 | 1,450 | 146,576 | 58,213 | 650,628 | | 1,307,171 | 11 需 |
| 92 | 473 | 1,938 | 2,760 | 23,671 | | 129,653 | 12 役 |
| 1,645 | 33,311 | 249,624 | 1,250,172 | (2,353) 788,276 | | (2,353) 10,003,469 | 13 委 |
| | | 2,115 | 3,750 | 256,306 | | 393,464 | 14 使 |
| | | (33,862) 381,631 | 27,644 | (82,109) 2,909,665 | | (115,971) 3,600,662 | 15 工 |
| | | 3,317 | 288 | 2,215 | | 6,124 | 16 原 |
| | | 157,472 | | | | 157,472 | 17 公 |
| | | 81 | 17,843 | 63,862 | | 97,930 | 18 備 |
| 4,054 | 108,890 | 31,584 | 21,102 | 298,153 | | (8,818) 2,040,469 | 19 負 |
| | | | | 123,608 | | 9,793,752 | 20 扶 |
| | 6,000 | | | | | 6,000 | 21 貸 |
| | | 39,843 | | 45 | | 40,516 | 22 補 |
| | | | | 82 | 2,378,768 | 2,756,515 | 23 還 |
| | | | | | | 1,604,098 | 25 積 |
| | | 193 | 90 | 150 | | 1,113 | 27 課 |
| | | 768,450 | | | | 4,625,029 | 28 繰 |
| 35,600 | 208,742 | (33,862) 2,366,802 | 1,410,439 | (84,462) 6,642,537 | 2,378,768 | (127,142) 42,728,871 | |

7 市債一覧表

(単位：千円)

| 区分 | 事業名 | 事業費 | 起債額 | 借入先 | 借入年月日 | 利率 | 償還期間 (据置期間) | 備考 |
|--------------|-------------------------|-----------|-----------|-----------------|------------|--------|----------------|----|
| 総務債 | 伝統文化継承環境整備事業 | 53,368 | 37,000 | 東京都 | 平成31年3月29日 | 0.01% | 10年(2) | |
| 衛生債 | クリーンセンター敷地有効利用事業 | 71,928 | 57,000 | 東京都 | 平成31年3月29日 | 0.20% | 20年(3) | |
| 土木債 | 市道昭島17号整備事業 | (33,862) | (11,400) | 地方公共団体 金融機構 | 平成30年9月27日 | 0.01% | 10年(2) | |
| | | | (3,000) | 財務省 | 平成31年3月25日 | 0.01% | 10年(2) | |
| | 市道昭島19号整備事業 | 24,516 | 20,000 | 東京都 | 平成31年3月29日 | 0.005% | 10年(2) | |
| | 市道昭島46号整備事業 | 42,761 | 19,000 | 東京都 | 平成31年3月29日 | 0.005% | 10年(2) | |
| | 都市計画道路 3・4・1号整備事業 | 172,765 | 93,000 | 東京都 | 平成31年3月29日 | 0.10% | 20年(3) | |
| 教育債 | 教育福祉総合 センター整備事業 | 2,010,500 | 180,000 | 東京都 | 平成31年3月29日 | 0.20% | 20年(3) | |
| | 富士見丘小除湿温度 保持機能復旧整備事業 | 273,780 | 49,000 | 東京都 | 平成31年3月29日 | 0.20% | 20年(3) | |
| | | | 68,800 | 東京都区市町村 振興協会 | 令和元年5月20日 | 0.10% | 20年(3) | |
| | 拝島第二小校舎増築等事業 | (82,109) | (40,100) | 財務省 | 平成31年3月25日 | 0.20% | 20年(3) | |
| | 拝島第三小大規模改造事業 | 115,645 | 68,000 | 東京都 | 平成31年3月29日 | 0.20% | 20年(3) | |
| 緑会館空調設備等整備事業 | 141,804 | 62,000 | 東京都 | 平成31年3月29日 | 0.20% | 20年(3) | | |
| 臨時財政対策債 | — | 933,500 | 財務省 | 令和元年5月17日 | 0.007% | 20年(3) | 利率見直し 方式 | |
| 合計 | | (115,971) | (54,500) | | | | | |
| | | 2,907,067 | 1,587,300 | | | | | |

注 () は、外書きで前年度からの繰越事業に係るものを表す。

8 市債現在高の状況

(単位：千円)

| 区 分 | 平成29年度 末現在高 (A) | 平成30年度 借入額 (B) | 平成30年度償還額 | | | 平成30年度 末現在高 (A)+(B) -(C) | 左 の 借 入 先 別 内 訳 | | | | | |
|-------------|-----------------------|----------------------|------------|---------|-----------|-----------------------------------|-----------------|-------------------------|----------------|---------|-----------|---------|
| | | | 元 金 (C) | 利 子 | 計 | | 財務省 | 郵便貯金・ 簡易生命保険 管理機構 | 地方公共団体 金融機構 | 銀行等 | 東京都 | |
| 総務債 | 888,231 | 37,000 | 114,935 | 11,886 | 126,821 | 810,296 | 264,057 | 4,489 | 7,000 | 5,900 | 528,850 | |
| 民生債 | 341,008 | | 98,308 | 4,084 | 102,392 | 242,700 | 26,800 | 215,900 | | | | |
| 衛生債 | 1,325,984 | 57,000 | 163,810 | 16,461 | 180,271 | 1,219,174 | 1,106,328 | | | 13,846 | 99,000 | |
| 労働債 | 62,600 | | 7,723 | 237 | 7,960 | 54,877 | | | | 54,877 | | |
| 土木債 | 4,884,492 | 146,400 | 676,894 | 32,393 | 709,287 | 4,353,998 | 20,087 | 39,530 | 92,335 | 122,697 | 4,079,349 | |
| 消防債 | 59,793 | | 2,384 | 230 | 2,614 | 57,409 | | | | | 57,409 | |
| 教 育 債 | 小学校 | 1,017,646 | 225,900 | 92,722 | 5,723 | 98,445 | 1,150,824 | 307,826 | 6,733 | 11,000 | 253,041 | 572,224 |
| | 中学校 | 763,840 | | 98,599 | 4,329 | 102,928 | 665,241 | 202,127 | | 50,600 | | 412,514 |
| | その他 | 160,578 | 242,000 | 16,253 | 925 | 17,178 | 386,325 | 22,171 | 3,707 | | | 360,447 |
| 減補 填債 | 593,384 | | 154,117 | 3,134 | 157,251 | 439,267 | 136,596 | 302,671 | | | | |
| 臨時財 政策債 | 10,787,737 | 933,500 | 813,257 | 60,337 | 873,594 | 10,907,980 | 9,667,701 | 779,166 | 461,113 | | | |
| 合 計 | 20,885,293 | 1,641,800 | 2,239,002 | 139,739 | 2,378,741 | 20,288,091 | 11,753,693 | 1,352,196 | 622,048 | 450,361 | 6,109,793 | |

(参 考)

(単位：千円)

| 区 分 | 平成29年度 末現在高 (A) | 平成30年度 借入額 (B) | 平成30年度償還額 | | | 平成30年度 末現在高 (A)+(B) -(C) | 左 の 借 入 先 別 内 訳 | | | | |
|----------------|-----------------------|----------------------|------------|---------|-----------|-----------------------------------|-----------------|-------------------------|----------------|---------|-----------|
| | | | 元 金 (C) | 利 子 | 計 | | 財務省 | 郵便貯金・ 簡易生命保険 管理機構 | 地方公共団体 金融機構 | 銀行等 | 東京都 |
| 下水道事業 特別会計 | 5,088,810 | 422,900 | 578,338 | 74,642 | 652,980 | 4,933,372 | 625,835 | 426,096 | 3,879,006 | | 2,435 |
| 一般・特別会計 合 計 | 25,974,103 | 2,064,700 | 2,817,340 | 214,381 | 3,031,721 | 25,221,463 | 12,379,528 | 1,778,292 | 4,501,054 | 450,361 | 6,112,228 |

9 積立基金内訳

(単位：円)

| 区 分 | 平成29年度末 現在高 (平成30年5月末) | 平成30年度積立額 | | | 平成30年度 取崩額 | 平成30年度末 現在高 (令和元年5月末) |
|--------------------------|------------------------------|---------------|-----------|---------------|---------------|-----------------------------|
| | | 元金 | 利子 | 計 | | |
| 財政調整基金 | 3,989,840,474 | 667,774,000 | 1,401,190 | 669,175,190 | 2,905,000 | 4,656,110,664 |
| 公共施設整備等資金 積立基金 | 3,516,850,465 | 642,035,000 | 1,235,079 | 643,270,079 | | 4,160,120,544 |
| 職員退職手当資金 積立基金 | 320,975,140 | 633,000 | 112,722 | 745,722 | | 321,720,862 |
| 緑化推進基金 | 311,132,555 | 3,000 | 109,268 | 112,268 | | 311,244,823 |
| 庁舎跡地施設整備 資金積立基金 | 1,391,599,890 | | 488,714 | 488,714 | 634,000,000 | 758,088,604 |
| 教育振興基金 | 84,390,329 | | 12,442 | 12,442 | 23,800,000 | 60,602,771 |
| エコ・パーク管理 運営基金 | 46,813,134 | | 7,002 | 7,002 | 11,500,000 | 35,320,136 |
| 特定防衛施設周辺整備 調整交付金事業基金 | 435,916,840 | 280,942,800 | 67,231 | 281,010,031 | 141,801,715 | 575,125,156 |
| 立川基地跡地昭島地区 周辺都市基盤整備基金 | 460,605,222 | | 68,904 | 68,904 | 460,674,126 | 0 |
| 田中孝奨学基金 | 56,975,720 | 9,198,244 | 8,835 | 9,207,079 | 1,660,200 | 64,522,599 |
| 合 計 | 10,615,099,769 | 1,600,586,044 | 3,511,387 | 1,604,097,431 | 1,276,341,041 | 10,942,856,159 |

(参 考)

(単位：円)

| 区 分 | 平成29年度末 現在高 (平成30年5月末) | 平成30年度積立額 | | | 平成30年度 取崩額 | 平成30年度末 現在高 (令和元年5月末) |
|------------------|------------------------------|---------------|-----------|---------------|---------------|-----------------------------|
| | | 元金 | 利子 | 計 | | |
| 国民健康保険事業 運営基金 | 302,213,291 | 255,627,000 | 63,275 | 255,690,275 | | 557,903,566 |
| 介護保険給付事業 運営基金 | 700,154,235 | 188,443,972 | 103,803 | 188,547,775 | 105,000,000 | 783,702,010 |
| 下水道事業 財政運営基金 | 1,607,200,549 | 641,398,000 | 287,888 | 641,685,888 | | 2,248,886,437 |
| 合 計 | 2,609,568,075 | 1,085,468,972 | 454,966 | 1,085,923,938 | 105,000,000 | 3,590,492,013 |
| 一般・特別会計 合 計 | 13,224,667,844 | 2,686,055,016 | 3,966,353 | 2,690,021,369 | 1,381,341,041 | 14,533,348,172 |

一般会計

款別事務事業の執行状況

第 1 款 議 会 費

議会の構成

(1) 議員（平成31年3月31日現在）

| 条例定数 | 現員数 |
|------|-----|
| 22 | 19 |

注 平成29年6月15日から欠員1人、同年10月21日から欠員2人、平成30年11月1日から欠員3人

(2) 議長及び副議長

| 職名 | 氏名 | 就任年月日 |
|-----|-------|------------|
| 議長 | 木崎 親一 | 平成29年5月12日 |
| 副議長 | 大島ひろし | 平成29年5月12日 |

(3) 常任委員会（平成29年5月12日選任）（平成31年3月31日現在）

| 委員会名 | 定数 | 委員（◎委員長 ○副委員長） |
|---------|----|--|
| 総務委員会 | 7 | ◎青山 秀雄 ○稲垣 米子 三田 俊司 小山 満 小林こうじ 佐藤 文子 |
| 厚生文教委員会 | 8 | ◎赤沼 泰雄 ○高橋 誠 山本 一彦 吉野 智之 木崎 親一 おおたけ貴恵 |
| 建設環境委員会 | 7 | ◎荒井 啓行 ○渡辺 純也 森田 久夫 南雲 隆志 大島ひろし 篠原 有加 西野 文昭 |

注1 総務委員会は、平成30年11月1日から欠員1人

注2 厚生文教委員会は、平成29年6月15日から欠員1人、同年10月21日から欠員2人

(4) 議会運営委員会（平成29年5月12日選任）（平成31年3月31日現在）

| 委員会名 | 定数 | 委員（◎委員長 ○副委員長） |
|---------|----|-----------------------------------|
| 議会運営委員会 | 5 | ◎三田 俊司 ○佐藤 文子 渡辺 純也 高橋 誠 篠原 有加 |

注 篠原委員は平成29年9月1日、佐藤委員は同年11月28日に選任

(5) 特別委員会（平成29年5月12日選任）（平成31年3月31日現在）

| 委員会名 | 定数 | 委員（◎委員長 ○副委員長） |
|---------------------|----|---|
| 交通機関改善 対策特別委員会 | 5 | ◎渡辺 純也 ○山本 一彦 小山 満 篠原 有加 |
| 基地対策 特別委員会 | 7 | ◎小山 満 ○吉野 智之 渡辺 純也 荒井 啓行 西野 文昭 青山 秀雄 |
| 立川基地跡地利用 対策特別委員会 | 10 | ◎稲垣 米子 ○森田 久夫 南雲 隆志 高橋 誠 三田 俊司 赤沼 泰雄 小林こうじ 佐藤 文子 おおたけ貴恵 |

注1 交通機関改善対策特別委員会は、平成29年10月21日から欠員1人

注2 基地対策特別委員会は、平成29年6月15日から欠員1人

注3 立川基地跡地利用対策特別委員会は、平成30年11月1日から欠員1人

(6) 定例会ごとに設置する特別委員会

| 区 分 | 名 称 | 設 置 目 的 |
|--------|-------------|---|
| 第3回定例会 | 補正予算審査特別委員会 | 平成30年度昭島市一般会計補正予算（第2号）、平成30年度昭島市国民健康保険特別会計補正予算（第1号）等を審査するため |
| | 決算審査特別委員会 | 平成29年度昭島市一般・特別・水道事業会計決算を審査するため |
| 第4回定例会 | 補正予算審査特別委員会 | 平成30年度昭島市一般会計補正予算（第4号）を審査するため |
| 第1回定例会 | 予算審査特別委員会 | 平成31年度昭島市一般・特別・水道事業会計予算を審査するため |

注 補正予算審査特別委員会及び予算審査特別委員会の委員は正副議長を除く全議員、決算審査特別委員会の委員は正副議長及び監査委員を除く全議員

1. 1. 1. 002 職員人件費（職員課） **68,567,605円**

1. 1. 1. 003 議会事務経費（議会事務局） **302,864円**

1. 1. 1. 004 議会の運営及び活動費（議会事務局） **15,189,811円**

1 本会議の開催状況

(1) 定例会

| 区 分 | 会 期 | 日数 | 本会議日数 | 会議実時間 |
|-------|---------------|-----|-------|---------|
| 第 2 回 | 6月14日～7月3日 | 20 | 5 | 13時間5分 |
| 第 3 回 | 8月31日～10月3日 | 34 | 6 | 13時間33分 |
| 第 4 回 | 11月27日～12月14日 | 18 | 5 | 12時間42分 |
| 第 1 回 | 2月26日～3月26日 | 29 | 6 | 17時間9分 |
| 合 計 | | 101 | 22 | 56時間29分 |

(2) 臨時会

| 区 分 | 会 期 | 日数 | 本会議日数 | 会議実時間 |
|-------|-------|----|-------|-------|
| 第 1 回 | 4月26日 | 1 | 1 | 31分 |

(3) 議案の種類別提出状況

(単位：件)

| 内訳 | | 会議 | 定例会 | | | | 臨時会 第1回 | 合計 |
|------|------|----|-----|-----|-----|-----|------------|----|
| | | | 第2回 | 第3回 | 第4回 | 第1回 | | |
| 市長提案 | 条例 | | 7 | 2 | 5 | 10 | | 24 |
| | 予算 | | | 6 | 2 | 12 | | 20 |
| | 決算 | | | 7 | | | | 7 |
| | 契約 | | 2 | | | | 1 | 3 |
| | 財産 | | | | | | | |
| | 市道路線 | | | | 1 | 1 | | 2 |
| | 同意 | | 4 | 1 | 1 | 2 | | 8 |
| その他 | | | 1 | 2 | 3 | | 6 | |
| 議員提案 | 条例 | | | | | | | |
| | 規則 | | | | | | | |
| | 意見書 | | | | | | | |
| | 決議 | | | | 1 | | | 1 |
| | その他 | | | | | | | |
| 合計 | | | 13 | 17 | 11 | 29 | 1 | 71 |

(4) 議案の議決状況

(単位：件)

| 内訳 | | 会議 | 定例会 | | | | 臨時会 第1回 | 合計 |
|------|------|----|-----|-----|-----|-----|------------|----|
| | | | 第2回 | 第3回 | 第4回 | 第1回 | | |
| 議決内容 | 原案可決 | | 7 | 9 | 9 | 27 | 1 | 53 |
| | 修正可決 | | | | | | | |
| | 否決 | | | | | | | |
| | 撤回 | | | | | | | |
| | 認定 | | | 7 | | | | 7 |
| | 同意 | | 4 | 1 | 1 | 2 | | 8 |
| | 承認 | | 2 | | 1 | | | 3 |
| | 審議未了 | | | | | | | |
| | 継続 | | | | | | | |
| 合計 | | | 13 | 17 | 11 | 29 | 1 | 71 |

(5) 請願・陳情の提出等の状況

(単位：件)

| 区分 | 前年度からの継続 | 定例会 | | | | 合計 | |
|----|----------|-----|-----|-----|-----|----|---|
| | | 第2回 | 第3回 | 第4回 | 第1回 | | |
| 請願 | | | | | | | |
| 陳情 | | | 2 | 1 | 2 | 2 | 7 |
| 合計 | | | 2 | 1 | 2 | 2 | 7 |

(6) 請願・陳情の処理結果

(単位：件)

| 区 分 | 採 択 | 一部採択 | 不採択 | 審議未了 | 取下げ | 次年度への継続 | 合 計 |
|-----|-----|------|-----|------|-----|---------|-----|
| 請 願 | | | | | | | |
| 陳 情 | 3 | | 4 | | | | 7 |
| 合 計 | 3 | | 4 | | | | 7 |

2 委員会及び協議会の開催状況

(1) 開催日数(延べ日数)

| 委員会別 | | 区 分 | 会 議 日 数 | | |
|---------|-------------|-----|---------|-------|-----|
| | | | 委 員 会 | 協 議 会 | 合 計 |
| 常任委員会 | 総 務 | | 4 | 8 | 12 |
| | 厚 生 文 教 | | 4 | 8 | 12 |
| | 建 設 環 境 | | 4 | 7 | 11 |
| 議会運営委員会 | | | 16 | | 16 |
| 特別委員会 | 交通機関改善対策 | | 3 | | 3 |
| | 基 地 対 策 | | 5 | | 5 |
| | 立川基地跡地利用対策 | | 4 | | 4 |
| | 予 算 審 査 | | 3 | | 3 |
| | 補 正 予 算 審 査 | | 2 | | 2 |
| | 決 算 審 査 | | 2 | | 2 |
| 全員協議会 | | | | 4 | 4 |
| 合 計 | | | 47 | 27 | 74 |

(2) 委員会での議案等の審査状況

(単位：件)

| 委員会別 | | 区 分 | 定 例 会 | | | | 臨時会 | 合 計 |
|---------|-------------|-----|-------|-----|-----|-----|-----|-----|
| | | | 第2回 | 第3回 | 第4回 | 第1回 | 第1回 | |
| 常任委員会 | 総 務 | | 1 | 1 | 1 | 4 | | 7 |
| | 厚 生 文 教 | | 2 | 1 | 2 | 6 | | 11 |
| | 建 設 環 境 | | 3 | 1 | 2 | 3 | | 9 |
| 議会運営委員会 | | | | | | | | |
| 特別委員会 | 交通機関改善対策 | | | | | | | |
| | 基 地 対 策 | | | | | | | |
| | 立川基地跡地利用対策 | | | | | | | |
| | 予 算 審 査 | | | | 7 | | | 7 |
| | 補 正 予 算 審 査 | | | 6 | 1 | | | 7 |
| | 決 算 審 査 | | | 7 | | | | 7 |
| 合 計 | | | 6 | 16 | 6 | 20 | | 48 |

3 会議別傍聴者数

| 会 議 | | 傍聴者数 |
|-----------------------|-------------|------|
| 本 会 議 | | 454 |
| 常 任 委 員 会 | 総 務 | 3 |
| | 厚 生 文 教 | 16 |
| | 建 設 環 境 | 12 |
| | 小 計 | 31 |
| 議会運営委員会 | | 5 |
| 特 別 委 員 会 | 交通機関改善対策 | 1 |
| | 基 地 対 策 | 11 |
| | 立川基地跡地利用対策 | 13 |
| | 予 算 審 査 | 3 |
| | 補 正 予 算 審 査 | |
| | 決 算 審 査 | 2 |
| 小 計 | | 30 |
| 全 員 協 議 会 | | |
| 合 計 | | 520 |

4 議長会への議長の出席状況

| 会 議 の 名 称 | 出席回数 |
|---------------------------|------|
| 全 国 市 議 会 議 長 会 (総 会) | 1 |
| 全国市議会議長会基地協議会(総会・役員会等) | 11 |
| 関 東 市 議 会 議 長 会 (総 会) | 1 |
| 東 京 都 市 議 会 議 長 会 (総 会) | 5 |
| 東京都北多摩議長連絡協議会(総会) | 1 |

5 他の市町村と組織する協議会への議員の出席状況

| 会 議 の 名 称 | 出席回数 |
|------------------------|------|
| 東京都市公平委員会関係団体協議会 | 1 |
| 東京都三多摩地区消防運営協議会 | 2 |
| 三多摩上下水及び道路建設促進協議会 | 1 |
| 三多摩上下水及び道路建設促進協議会第1委員会 | 2 |
| 三多摩上下水及び道路建設促進協議会第2委員会 | 2 |
| 三多摩上下水及び道路建設促進協議会第3委員会 | 3 |
| 三鷹・立川間立体化複々線促進協議会 | 1 |
| 多摩地域都市モノレール等建設促進協議会 | 1 |
| 八高線八王子・高麗川間複線化促進協議会 | 1 |

6 議員研修

| 実施期間 | 名 称 及 び 内 容 |
|----------------|--|
| 10月11日 ～12日 | 第80回全国都市問題会議 ・テーマ 「市民協働による公共の拠点づくり」 ・会 場 新潟県長岡市 シティホールプラザ アオーレ長岡 ・参加者 4人 |
| 1月29日 | 平成30年度昭島市議会議員研修会 ・演 題 「新地方公会計の導入と活用」 ・講 師 公認会計士 後藤 康彦 氏 ・会 場 会議室403 ・参加者 18人 |
| 2月8日 | 第57回東京都市議会議員研修会 ・演 題 「東京の自治と市議会の役割」 ・講 師 東京大学名誉教授 大森 彌 氏 ・会 場 府中の森芸術劇場 ・参加者 16人 |

7 行政視察

| 委員会名 | 実施期間 | 視察先 | 視 察 内 容 |
|---------|-----------|----------|--|
| 総務委員会 | 5月15日～17日 | 高知県須崎市 | 移住・定住・空き家対策について |
| | | 愛媛県松山市 | ・都市ブランド推進事業について ・シティプロモーションについて ・消防団の充実強化について ・若者の投票率向上への取組について |
| 厚生文教委員会 | 5月9日～11日 | 福岡県春日市 | コミュニティ・スクールについて |
| | | 長崎県佐世保市 | 知的障害者雇用の取組について |
| | | 長崎県大村市 | 不登校対策について |
| 建設環境委員会 | 5月14日～16日 | 熊本県熊本市 | 地下水保全条例について |
| | | 熊本県水俣市 | 環境モデル都市について |
| | | 鹿児島県鹿児島市 | かごしま環境未来館について |

8 他団体からの視察

| 視察期間 | 団 体 名 | 視察人数 | | 視 察 内 容 |
|-------|--------|------|----|-----------------------------|
| | | 議員 | 職員 | |
| 7月27日 | 板 橋 区 | 5 | | 国民健康保険における子どもの均等割額の独自軽減について |
| 2月5日 | 宮城県富谷市 | 3 | | 中学生海外交流事業について |
| 合 計 | 2 団 体 | 8 | | |

9 政務活動費 議員1人 年額240,000円

| 会 派 名 | 交 付 額 | 執 行 額 | 返 還 額 |
|------------|-----------|-----------|-----------|
| 自由民主党昭島市議団 | 1,680,000 | 1,469,148 | 210,852 |
| 公明党昭島市議団 | 1,200,000 | 819,939 | 380,061 |
| みらいネットワーク | 720,000 | 515,216 | 204,784 |
| 日本共産党昭島市議団 | 480,000 | 478,657 | 1,343 |
| 無 会 派 | 240,000 | 164,118 | 75,882 |
| | 240,000 | 240,000 | 0 |
| | 240,000 | 13,346 | 226,654 |
| 合 計 | 4,800,000 | 3,700,424 | 1,099,576 |

10 議会事務局職員の会議等への出席状況

(1) 会議

| 会 議 の 名 称 | 出 席 回 数 |
|---------------------|---------|
| 全国市議会議長会基地協議会事務局長会議 | 3 |
| 東京都市議会事務局長連絡会議 | 6 |
| 東京都北多摩議長連絡協議会事務局長会議 | 1 |

(2) 研修会

| 研 修 の 名 称 | 出 席 回 数 |
|--------------------|---------|
| 全国市議会事務局職員研修会 | 1 |
| 東京都市議会事務局長研修会 | 1 |
| 東京都市議会事務局中堅幹部職員研修会 | 1 |
| 東京都市議会議会運営研究会 | 3 |
| 東京都市議会議会報研究会 | 2 |
| 東京都市議会調査事務研究会 | 1 |

11 本会議インターネット映像配信アクセス件数

(1) ライブ中継

| 区 分 | 件 数 |
|-----------|-------|
| 第 1 回 臨時会 | 16 |
| 第 2 回 定例会 | 227 |
| 第 3 回 定例会 | 307 |
| 第 4 回 定例会 | 354 |
| 第 1 回 定例会 | 740 |
| 合 計 | 1,644 |

(2) 録画中継 1,365件

1 市議会だより発行状況

| 発行No. | 発行月日 | ページ数 | 発行部数 | 備考 |
|-------|--------|------|---------|-------|
| 262 | 4月30日 | 8 | 54,500 | カラー刷り |
| 263 | 7月31日 | 6 | 54,800 | |
| 264 | 10月31日 | 8 | 54,800 | |
| 265 | 1月31日 | 6 | 54,800 | |
| 合 計 | | | 218,900 | |

2 会議録発行状況

| 発行回数 | 発行部数 (1回当たり) | 配 付 先 |
|------|-----------------|--------------------------|
| 4 | 37 | 議員・理事者・行政資料コーナー・市民図書館 ほか |

3 会議録データベースシステム入力等の状況

| | |
|---------------------------|--|
| 入 力 デ ー タ | 平成30年第1回定例会から平成30年第4回定例会までの本会議、委員会及び協議会の記録 |
| 入 力 ペ ー ジ 数 | 本 会 議 905ページ 委員会・協議会 1,796ページ |
| インターネットによる ア ク セ ス 件 数 | 3,009件 |

第2款 総務費

2. 1. 1. 001 常勤特別職人件費（職員課） 37,853,964円

2. 1. 1. 002 職員人件費（職員課） 1,509,268,504円

2. 1. 1. 004 秘書経費（秘書担当） 4,157,829円

市長会関係会議への出席状況

(1) 東京都市長会

| 会議名 | 議 題 |
|---------|---|
| 第1回市長会議 | 全国市長会要望事項（平成31年度要望）の提出について ほか |
| 第2回市長会議 | 平成29年度東京都市長会事業報告（案）について ほか |
| 第3回市長会議 | 平成31（2019）年度東京都予算編成に対する要望（案）について ほか |
| 第4回市長会議 | 各種審議会委員等の推薦について ほか |
| 第5回市長会議 | 平成31（2019）年度東京都予算編成に係る最重点要望事項（案）について ほか |
| 第6回市長会議 | 平成31（2019）年度東京都市長会分担金について ほか |
| 第7回市長会議 | 次期役員を選考について ほか |
| 第8回市長会議 | 東京都市長会役員改選について ほか |

(2) 全国市長会

| 会議名 | 議 題 |
|----------|--------------------------|
| 関東支部総会 | 各都県市長会提出議案について ほか |
| 通常総会 | 各支部提出議案審議経過及び結果報告について ほか |
| 全国都市問題会議 | 「市民協働による公共の拠点づくり」について |

(3) 東京都市区長会

| 会議名 | 議 題 |
|-----|--------------------------|
| 総 会 | 全国市長会関東支部総会への提出議案について ほか |

2. 1. 1. 005 表彰等経費（秘書担当） 414,501円

1 表彰条例に基づく被表彰者数

| 表彰の種類 | 自治功労表彰 | 特別自治表彰 | 自治表彰 | 一般表彰 | 合 計 |
|-------|--------|--------|------|------|-----|
| 人 数 | | | 1 | 4 | 5 |

2 各種審議会委員等の感謝状贈呈者数 20人

2. 1. 1. 006 非核平和事業費（企画政策課）

307,771円

第36回「核と平和を考える市民のつどい」

(1) 映画会

| 開催月日 | 開催場所 | 参加者数 | 内容 |
|-------|----------|------|----------------|
| 7月28日 | 市役所市民ホール | 87 | 「日本のいちばん長い日」上映 |

(2) 平和施設見学会

| 開催月日 | 見学場所 | 参加者数 |
|------|--|------|
| 8月2日 | 埼玉県平和資料館（埼玉県東松山市） JAXA地球観測センター（埼玉県比企郡鳩山町） | 52 |

(3) パネル展

| 開催期間 | 開催場所 | 展示点数 | 内容 |
|----------|----------|------|---------|
| 8月2日～8日 | 市役所市民ロビー | 40 | 原爆と人間展 |
| 8月9日～15日 | | 23 | 東京大空襲写真 |
| | | 21 | ミニミニ原爆展 |

2. 1. 1. 007 人権啓発事業費（秘書広報課、企画政策課）

1,035,267円

1 人権擁護委員による啓発活動

| 活動月日 | 活動場所 |
|--------|--------------|
| 11月25日 | 青少年フェスティバル会場 |

2 「人権の花」運動

| 実施校 | 実施学年 | 参加者数 | 栽培品目 |
|---------|------|------|---------------------|
| 武蔵野小学校 | 2年生 | 83 | マリーゴールド、ペチュニア、ポチュラカ |
| 拝島第二小学校 | 2年生 | 88 | マリーゴールド、ペチュニア |

3 講演と音楽のつどい

| 開催月日 | 開催場所 | 内容 | 入場者数 |
|--------|----------------|---|------|
| 11月18日 | 昭島市民会館 大ホール | 講演 「どこまでも、生き抜いて～夜回り先生、いのちの授業～」 講師 水谷 修 氏 合唱 昭島市立玉川小学校合唱団 合奏 昭島市青少年吹奏楽団 | 425 |

注 多摩西人権啓発活動地域ネットワーク協議会主催事業

4 人権パネル展

| 開催期間 | 開催場所 | 展示点数 | 内 容 |
|----------|----------------|------|------------------|
| 12月3日～7日 | 市 役 所 市民ロビー | 42 | 小学生の人権標語 |
| | | 2 | 小学校の「人権の花」運動の取組 |
| | | 19 | 小・中学校の人権の取組 |
| | | 3 | 中学生人権作文コンテスト入賞作品 |
| | | 2 | 人権メッセージ |

2. 1. 1. 008 行政争訟等経費 (法務担当)

984,000円

1 法律相談

| 相談員 | 相談回数 | 相談内容 |
|-------|------|---------------|
| 顧問弁護士 | 41 | 市行政に係る法律上の諸問題 |

2 訴訟等事件

| 事件名 | 概 要 | 経過及び結果 | 係属裁判所 |
|---|---|-----------------------------------|---------|
| 損害賠償請求事件 (平成29年(ワ)第38382号) | 自転車走行中の路上設置物への接触による負傷等に係る損害賠償を求める訴訟が提起され、下水道賠償責任保険幹事会社の弁護士を訴訟代理人として応訴 | 平成29年11月 提 訴 平成30年8月 和 解 | 東京地方裁判所 |
| 個人情報一部開示 決定処分取消請求 事件 (平成30年 (行ウ)第377号) | 個人情報開示請求に対する一部開示決定処分の取消しを求める訴訟が提起され、代理人を指定し応訴 | 平成30年9月 提 訴 係争中 | 東京地方裁判所 |

注 損害賠償請求事件 (平成29年(ワ)第38382号) は、下水道事業会計から再掲

2. 1. 1. 009 交通機関対策等事業費 (交通対策課)

47,192,865円

1 交通機関対策

(1) 要請等

| 実施月日 | 要請等事項 (要請主体名) | 要請等の先 |
|----------------|--|----------------------------|
| 7月2日 | 八高線複線化の早期実現等について (要請) (八高線八王子・高麗川間複線化促進協議会) | 東日本旅客鉄道株式会社 八王子支社 |
| 10月26日 ほか2回 | 中央線複々線化及び青梅線輸送力増強に関する要望 等 (三鷹・立川間立体化複々線促進協議会) | 東日本旅客鉄道株式会社 本社ほか |
| 1月15日 | 鉄道の運行及び各駅の設備改善等に関する要望 (昭島市・昭島市議会) | 東日本旅客鉄道株式会社 八王子支社 |
| 2月12日 ほか1回 | 八高線複線電車化等に関する要望 (八高線電車化促進期成同盟会) | 東日本旅客鉄道株式会社 八王子支社・ 高崎支社 |

(2) 協議会等

| 開催月日 | 協議会等名称 | 主な内容 |
|---------------|---------------------|--------------------|
| 4月19日 ほか1回 | JR五日市線複線化促進協議会 | 総会、複線化促進の 基本協議等 |
| 4月20日 ほか3回 | 三鷹・立川間立体化複々線促進協議会 | 総会、関係機関への 働きかけ等 |
| 4月20日 ほか3回 | 多摩地域都市モノレール等建設促進協議会 | 総会、関係機関への 働きかけ等 |
| 5月8日 ほか1回 | 八高線八王子・高麗川間複線化促進協議会 | 総会、複線化促進要 請行動等 |
| 6月13日 ほか2回 | 八高線電車化促進期成同盟会 | 総会、複線電化促進 要請行動等 |

2 コミュニティバス (Aバス) の利用状況

| 区分 | 乗車人数 | 車いす乗車人数 | 合計 |
|------|---------|---------|---------|
| 東ルート | 41,000 | 3 | 41,003 |
| 西ルート | 80,012 | 9 | 80,021 |
| 北ルート | 20,828 | 10 | 20,838 |
| 合計 | 141,840 | 22 | 141,862 |

注 各ルートともコミュニティバス (Aバス) 1台運行

2. 1. 1. 010 職員人事管理・給与事務経費（職員課）

42,957,890円

1 所属別職員配置表

（平成30年4月1日現在 単位：人）

| 職名 所属名 | 参事 | | 副参事 | | 主 事 | | | | | | | | | | | | | | 合計 | | | |
|------------|----|------|-----|------|-----|------|------|------|------|------|-----|-----|-----|-----|-------|-------|------|------|----|------|-----|----|
| | 部長 | 担当部長 | 課長 | 担当課長 | 係長 | 担当係長 | 一般事務 | 一般技術 | | | 保育士 | 栄養士 | 保健師 | 看護師 | 介護福祉士 | 一般業務 | | | | | | |
| | | | | | | | | 土木技術 | 建築技術 | 電気機械 | | | | | | 自動車運転 | 一般作業 | 給食調理 | | 一般用務 | | |
| 企画部 | 1 | | 3 | 3 | 4 | 7 | 16 | | 1 | | | | | | | | | | | | 35 | |
| 総務部 | 1 | | 5 | 2 | 7 | 4 | 33 | | | | 1 | | 1 | | | | 2 | | | | 56 | |
| 市民部 | 1 | | 5 | | 11 | 4 | 64 | | | | | | | | 1 | | | | | | 86 | |
| 保健福祉部 | 1 | | 5 | | 11 | 11 | 60 | | | | | 1 | 9 | | 3 | | | | | | 101 | |
| 子ども家庭部 | 1 | | 3 | | 6 | 3 | 13 | | | | 12 | | 3 | | | | | | | | 41 | |
| 環境部 | 1 | | 3 | | 7 | | 13 | | | | | | | | | | | | 11 | | 35 | |
| 都市整備部 | 1 | | 5 | | 9 | 9 | 12 | 20 | 4 | 1 | | | | | | | | | 7 | | 68 | |
| 都市計画部 | 1 | 1 | 2 | | 5 | 3 | 7 | 2 | | | | | | | | | | | | | 21 | |
| 会計管理者 | 1 | | | | 2 | | 5 | | | | | | | | | | | | | | 8 | |
| 水道部 | 1 | | 2 | | 4 | 2 | 5 | 6 | | 2 | | | | | | | | | | | 22 | |
| 学校教育部 | 1 | | 4 | | 9 | 2 | 21 | | 1 | 2 | | 7 | | | | | | | 2 | 26 | 10 | 85 |
| 生涯学習部 | 1 | | 5 | | 6 | 2 | 21 | | 1 | 2 | | | | | | | | | | | 38 | |
| 議会事務局 | 1 | | 1 | | | 2 | 4 | | | | | | | | | | | | | | 8 | |
| 選挙管理委員会事務局 | | | 1 | | 1 | | 2 | | | | | | | | | | | | | | 4 | |
| 監査事務局 | | | 1 | | 1 | | 1 | | | | | | | | | | | | | | 3 | |
| 農業委員会事務局 | | | 併1 | | 併1 | | 併1 | | | | | | | | | | | | | | | |
| 合計 | 13 | 1 | 45 | 5 | 83 | 49 | 277 | 28 | 7 | 7 | 13 | 8 | 13 | 0 | 4 | 2 | 20 | 26 | 10 | | 611 | |

注1 派遣24人は除く。（研修派遣4人は総務部に含む。）

注2 併は併任を表す。

2 派遣職員

(1) 自治法派遣

(平成30年4月1日現在)

| 派 遣 先 | 職 名 | 派遣人数 |
|--------------|------|------|
| 東京都六市競艇事業組合 | 担当課長 | 1 |
| 東京たま広域資源循環組合 | 担当係長 | 1 |
| 東京都十一市競輪事業組合 | 主事 | 1 |
| 東京市町村総合事務組合 | 主事 | 1 |
| 合 計 | | 4 |

注 地方自治法第252条の17の規定に基づく派遣

(2) 公益的法人等への派遣

(平成30年4月1日現在)

| 派 遣 先 | 職 名 | 派遣人数 |
|------------|--------------------|------|
| 昭島市社会福祉事業団 | 担当課長 担当係長 主任 | 20 |

注 公益的法人等への昭島市職員の派遣等に関する条例に基づく派遣

(3) 研修派遣

(平成30年4月1日現在)

| 派 遣 先 | 職 名 | 派遣人数 |
|--|------|------|
| 東京オリンピック・パラリンピック 競技大会組織委員会 マーケティング局調整部調整課 | 主任 | 1 |
| 東京オリンピック・パラリンピック 競技大会組織委員会 大会準備運営第二局 会場マネジメント部会場周辺調整課 | 主任 | 1 |
| 昭島市社会福祉協議会 | 担当課長 | 1 |
| 昭和飛行機工業株式会社 | 主任 | 1 |
| 合 計 | | 4 |

3 職員の任免

(1) 採用・退職人数の状況

| 区分 | 一般事務 | 一般技術 | 保育士 | 栄養士 | 保健師 | 看護師 | 介護福祉士 | 一般業務 | 合計 |
|----|------|------|-----|-----|-----|-----|-------|------|----|
| 採用 | 26 | 3 | | | 5 | | | | 34 |
| 退職 | 18 | 4 | 1 | | 1 | | 1 | 9 | 34 |

(2) 分限・懲戒処分の状況

| 区分 | 分限処分 | | | | 懲戒処分 | | | |
|------|------|----|----|----|------|----|----|----|
| | 免職 | 休職 | 降任 | 降給 | 免職 | 停職 | 減給 | 戒告 |
| 処分件数 | | 58 | | | 1 | | | 1 |

(3) 職員表彰の状況

| | |
|--------------------|-----|
| 永年勤続表彰（20年以上精勤し退職） | 30人 |
|--------------------|-----|

4 科目別職員給与費内訳

| 区 分 | 人 数 | 給 料 | 職 員 手 | | | | | | |
|---------------|-----|---------------|------------|-------------|-----------|-------------|------|------------|-------------|
| | | | 扶養 | 地域 | 住居 | 時間外勤務 | 特殊勤務 | 管理職 | 期末勤勉 |
| 議 会 費 | 8 | 32,479,473 | 801,000 | 5,312,471 | 360,000 | 745,900 | | 2,136,000 | 15,973,100 |
| 総 務 管 理 費 | 111 | 425,578,014 | 9,342,472 | 64,722,803 | 1,495,714 | 25,963,963 | | 16,953,600 | 194,982,832 |
| 徴 税 費 | 48 | 147,122,881 | 2,169,000 | 22,672,986 | 1,005,000 | 17,641,967 | | 1,860,000 | 66,352,486 |
| 戸籍住民基本台帳費 | 29 | 92,382,600 | 1,458,222 | 14,418,128 | 600,000 | 5,607,048 | | 2,280,000 | 39,586,557 |
| 選 挙 費 | 4 | 17,427,900 | 642,000 | 2,845,485 | | 479,419 | | 900,000 | 8,362,949 |
| 監 査 委 員 費 | 3 | 11,431,800 | 126,000 | 1,825,470 | | | | 612,000 | 4,551,446 |
| 社 会 福 祉 費 | 36 | 113,981,187 | 1,629,000 | 17,683,573 | 360,000 | 3,465,675 | | 2,280,000 | 48,618,319 |
| 児 童 福 祉 費 | 44 | 169,866,226 | 3,293,966 | 26,564,429 | 180,000 | 8,175,615 | | 3,936,000 | 77,352,423 |
| 生 活 保 護 費 | 22 | 73,563,912 | 2,127,000 | 11,488,644 | 795,000 | 6,229,223 | | 900,000 | 33,391,210 |
| 保 健 衛 生 費 | 24 | 94,124,763 | 996,000 | 14,723,515 | 585,000 | 3,733,677 | | 3,036,000 | 42,366,196 |
| 清 掃 費 | 31 | 120,601,440 | 3,336,000 | 18,860,616 | | 11,145,547 | | 1,800,000 | 53,269,244 |
| 農 業 費 | 2 | 9,312,600 | 600,000 | 1,621,890 | | 371,003 | | 900,000 | 4,672,625 |
| 商 工 費 | 8 | 24,406,667 | 738,356 | 3,771,805 | 30,000 | 1,342,780 | | | 9,370,008 |
| 土 木 管 理 費 | 33 | 121,960,680 | 2,104,000 | 19,221,730 | 870,000 | 4,648,520 | | 4,080,000 | 55,373,369 |
| 道 路 橋 り よ う 費 | 22 | 81,637,273 | 2,263,714 | 12,729,184 | | 2,540,443 | | 960,000 | 35,685,560 |
| 都 市 計 画 費 | 17 | 70,694,480 | 1,186,238 | 11,170,038 | 135,000 | 604,781 | | 2,586,000 | 32,056,916 |
| 住 宅 費 | 3 | 10,203,240 | 228,000 | 1,564,686 | | 40,924 | | | 4,096,139 |
| 教 育 総 務 費 | 38 | 144,900,094 | 2,250,000 | 22,105,814 | 720,000 | 11,258,375 | | 5,581,680 | 65,305,667 |
| 小 学 校 費 | 11 | 38,242,860 | 324,000 | 5,785,029 | | 206,142 | | | 15,641,522 |
| 中 学 校 費 | 6 | 17,174,220 | 468,000 | 2,646,333 | | 14,220 | | | 5,979,726 |
| 社 会 教 育 総 務 費 | 6 | 25,887,300 | 216,000 | 4,192,695 | 180,000 | 860,971 | | 1,848,000 | 11,527,556 |
| 図 書 館 費 | 14 | 52,292,253 | 492,000 | 8,052,654 | 360,000 | 3,984,187 | | 900,000 | 22,459,007 |
| 市 民 会 館 費 | 6 | 23,196,240 | 312,000 | 3,661,236 | | 1,520,496 | | 900,000 | 9,934,067 |
| 公 民 館 費 | 5 | 19,839,300 | 384,000 | 3,033,495 | | 903,260 | | | 9,014,767 |
| 保 健 体 育 総 務 費 | 8 | 28,217,940 | 432,000 | 4,432,491 | | 2,424,105 | | 900,000 | 12,304,434 |
| 学 校 給 食 費 | 46 | 176,351,084 | 1,320,000 | 26,785,779 | | 1,234,560 | | 900,000 | 75,523,493 |
| 一 般 会 計 合 計 | 585 | 2,142,876,427 | 39,238,968 | 331,892,979 | 7,675,714 | 115,142,801 | | 56,249,280 | 953,751,618 |

| | | | | | | | | | |
|---------------------|----|-------------|-----------|------------|-----------|------------|--|-----------|-------------|
| 国 民 健 康 保 険 | 18 | 56,128,542 | 117,272 | 8,571,867 | 15,000 | 3,405,151 | | 900,000 | 25,621,971 |
| 介 護 保 険 | 14 | 48,870,000 | 1,083,000 | 7,627,950 | 900,000 | 3,150,347 | | 900,000 | 22,692,676 |
| 後 期 高 齢 者 医 療 | 5 | 14,924,100 | | 2,238,615 | 180,000 | 583,554 | | | 6,076,297 |
| 下 水 道 事 業 | 14 | 43,904,880 | 843,000 | 6,803,982 | 270,000 | 3,338,947 | | 612,000 | 17,402,598 |
| 中 神 土 地 区 画 整 理 事 業 | 9 | 38,537,940 | 588,000 | 6,054,291 | | 54,949 | | 1,236,000 | 18,012,523 |
| 水 道 事 業 会 計 | 25 | 95,643,420 | 2,442,000 | 15,168,213 | 540,000 | 910,002 | | 3,036,000 | 42,842,903 |
| 特 別 会 計 合 計 | 85 | 298,008,882 | 5,073,272 | 46,464,918 | 1,905,000 | 11,442,950 | | 6,684,000 | 132,648,968 |

| | | | | | | | | | |
|-------|-----|---------------|------------|-------------|-----------|-------------|--|------------|---------------|
| 総 合 計 | 670 | 2,440,885,309 | 44,312,240 | 378,357,897 | 9,580,714 | 126,585,751 | | 62,933,280 | 1,086,400,586 |
|-------|-----|---------------|------------|-------------|-----------|-------------|--|------------|---------------|

注1 この表は、各款で掲載している市長等特別職及び職員(再任用職員を含む。)の person 費を再掲したものである。

注2 人数は、平成30年4月1日現在の実人員で、市長等特別職(3人)及び再任用職員(87人)を含む。

注3 共済費の欄のうち「公務災害」とあるのは、「公務災害補償基金負担金」である。

(単位:円)

| 当 等 | | | 共 済 費 | | | | | | 児童手当支 給費負担金 | 合 計 |
|------------|------------|-------------|---------------|-------------|------------|-----------|------------|-------------|----------------|---------------|
| 児童 | 通勤 | 退職 | 計 | 共済組合負担金 | 旧恩給組合負担金 | 公務災害 | 社会保険料 | 計 | | |
| | | | 25,328,471 | 10,759,661 | | | | 10,759,661 | | 68,567,605 |
| 22,300,000 | 23,651,538 | 567,678,715 | 927,091,637 | 136,129,843 | 50,255,326 | 4,878,979 | 2,320,669 | 193,584,817 | 868,000 | 1,547,122,468 |
| | | | 111,701,439 | 47,163,726 | | | 480,161 | 47,643,887 | | 306,468,207 |
| | | | 63,949,955 | 27,078,399 | | | 1,934,225 | 29,012,624 | | 185,345,179 |
| | | | 13,229,853 | 5,741,975 | | | | 5,741,975 | | 36,399,728 |
| | | | 7,114,916 | 3,469,132 | | | | 3,469,132 | | 22,015,848 |
| | | | 74,036,567 | 31,627,755 | | | 3,410,849 | 35,038,604 | | 223,056,358 |
| | | | 119,502,433 | 52,928,290 | | | 1,455,660 | 54,383,950 | | 343,752,609 |
| | | | 54,931,077 | 24,120,449 | | | | 24,120,449 | | 152,615,438 |
| | | | 65,440,388 | 29,695,281 | | | | 29,695,281 | | 189,260,432 |
| | | | 88,411,407 | 36,676,762 | | | 2,850,711 | 39,527,473 | | 248,540,320 |
| | | | 8,165,518 | 3,377,549 | | | | 3,377,549 | | 20,855,667 |
| | | | 15,252,949 | 6,873,122 | | | 480,161 | 7,353,283 | | 47,012,899 |
| | | | 86,297,619 | 38,855,408 | | | | 38,855,408 | | 247,113,707 |
| | | | 54,178,901 | 23,351,461 | | | 1,650,237 | 25,001,698 | | 160,817,872 |
| | | | 47,738,973 | 22,491,633 | | | | 22,491,633 | | 140,925,086 |
| | | | 5,929,749 | 2,411,124 | | | 480,161 | 2,891,285 | | 19,024,274 |
| | | 6,075,000 | 113,296,536 | 45,979,450 | 146,947 | 14,641 | 455,156 | 46,596,194 | | 304,792,824 |
| | | | 21,956,693 | 9,152,562 | | | 1,760,486 | 10,913,048 | | 71,112,601 |
| | | | 9,108,279 | 3,326,428 | | | 1,358,962 | 4,685,390 | | 30,967,889 |
| | | | 18,825,222 | 8,205,838 | | | | 8,205,838 | | 52,918,360 |
| | | | 36,247,848 | 15,413,802 | | | 957,047 | 16,370,849 | | 104,910,950 |
| | | | 16,327,799 | 6,929,303 | | | 477,277 | 7,406,580 | | 46,930,619 |
| | | | 13,335,522 | 6,253,182 | | | | 6,253,182 | | 39,428,004 |
| | | | 20,493,030 | 8,130,624 | | | 459,068 | 8,589,692 | | 57,300,662 |
| | | | 105,763,832 | 52,224,554 | | | 1,433,971 | 53,658,525 | | 335,773,441 |
| 22,300,000 | 23,651,538 | 573,753,715 | 2,123,656,613 | 658,367,313 | 50,402,273 | 4,893,620 | 21,964,801 | 735,628,007 | 868,000 | 5,003,029,047 |

| | | | | | | | | | | |
|---------|-----------|------------|-------------|------------|-----------|---------|-----------|-------------|--|-------------|
| | 818,060 | | 39,449,321 | 17,053,826 | 1,353,076 | 111,877 | 480,161 | 18,998,940 | | 114,576,803 |
| | 529,870 | | 36,883,843 | 15,854,898 | 1,206,040 | 92,640 | | 17,153,578 | | 102,907,421 |
| | 82,800 | | 9,161,266 | 4,442,948 | 384,046 | 28,239 | | 4,855,233 | | 28,940,599 |
| | 580,750 | | 29,851,277 | 12,569,133 | 1,032,777 | 141,335 | 1,004,515 | 14,747,760 | | 88,503,917 |
| | 326,080 | | 26,271,843 | 11,505,457 | 855,641 | 76,968 | 481,831 | 12,919,897 | | 77,729,680 |
| 500,000 | 1,840,770 | 50,526,100 | 117,805,988 | 28,560,421 | 2,170,964 | 349,814 | 1,440,483 | 32,521,682 | | 245,971,090 |
| 500,000 | 4,178,330 | 50,526,100 | 259,423,538 | 89,986,683 | 7,002,544 | 800,873 | 3,406,990 | 101,197,090 | | 658,629,510 |

| | | | | | | | | | | |
|------------|------------|-------------|---------------|-------------|------------|-----------|------------|-------------|---------|---------------|
| 22,800,000 | 27,829,868 | 624,279,815 | 2,383,080,151 | 748,353,996 | 57,404,817 | 5,694,493 | 25,371,791 | 836,825,097 | 868,000 | 5,661,658,557 |
|------------|------------|-------------|---------------|-------------|------------|-----------|------------|-------------|---------|---------------|

2. 1. 1. 011 職員研修経費（職員課）

6,537,534円

1 研修の実施

(1) 庁内研修

| 主催 | 研修名 | 開催月日 | 参加者数 | 内 容 | |
|--------------|------------|------------------------|----------|--------------------------|--------|
| 職 | 部長職研修 | 9月14日 | 11 | 採用面接官養成研修 | |
| | 管理職研修 | 5月23日ほか4回 | 108 | 人材育成研修 | |
| | 新任課長職研修 | 4月13日ほか1回 | 8 | 管理職として必要な基礎知識を習得 | |
| | 管理職及び係長職研修 | 7月12日 | 53 | 不当要求防止責任者講習 | |
| | 新任主任職研修 | 7月18日・9月28日 ・10月19日 | 20 | 政策形成研修 | |
| | 新任職員研修 | 4月2日～6日 | 26 | 市職員として基本的に知っておくべき基礎知識を習得 | |
| | | 8月1日～2日 | 3 | | |
| | | 10月1日～4日 | 5 | | |
| | 員 | 実務基礎研修 | 10月10日 | 12 | 契約実務研修 |
| | | | 10月10日 | 16 | 会計実務研修 |
| 10月11日 | | | 5 | 例規実務研修 | |
| 10月11日 | | | 19 | 予算・決算実務研修 | |
| 10月12日 | | | 14 | 文書実務研修 | |
| 10月12日 | | | 9 | 臨時・非常勤職員人事給与実務研修 | |
| 課 | 特別研修 | 4月5日～6日 | 26 | 接遇基本研修 | |
| | | 9月14日ほか1回 | 47 | キャリアデザイン研修 | |
| | | 10月3日 | 11 | 接遇向上研修 | |
| | | 1月18日 | 33 | ユニバーサルマナー研修 | |
| | | 3月4日 | 39 | DV被害者対応研修 | |
| 人事評価制度に関する研修 | 4月20日ほか5回 | 109 | 評価者向け研修 | | |
| | 4月25日ほか8回 | 543 | 被評価者向け研修 | | |
| 合 計 | | 40回（開催回数） | 1,117 | | |

(2) eラーニング研修

| 研 修 名 | 受講期間 | 受講者数 |
|-------------------------|--------------|-------|
| 初めて学ぶ統計～公務員のためのオンライン講座～ | 7月1日～8月31日 | 2 |
| 統計データのできるまで～統計的推測の基礎～ | 7月1日～8月31日 | 1 |
| サイバーセキュリティ研修 | 9月12日～12月28日 | 848 |
| 情報セキュリティ研修 | | 848 |
| 個人情報保護研修 | | 848 |
| 合 計 | | 2,547 |

注 eラーニングは、コンピュータネットワークなどを利用して行う学習方法

(3) 派遣研修

| 主催 | 研修名 | 開催月日 | 参加者数 | 内 容 |
|--|--------------------|-----------------------|------|--------------------------|
| 東京都 市町村職員 研修所 | 必修研修 | 4月24日～27日 ほか35回 | 201 | 新任研修ほか |
| | 法務研修 | 6月12日～14日 ほか9回 | 63 | 地方自治法ほか |
| | 能力向上研修 | 9月21日ほか4回 | 8 | アサーティブコミュニケーションほか |
| | 自治体経営研修 | 11月27日～28日 ほか1回 | 2 | 地方財政ほか |
| | 情報処理研修 | 7月10日～11日 ほか8回 | 12 | エクセル初級ほか |
| | 専門職研修 | 6月22日ほか1回 | 2 | 保育士研修 |
| | 技術職研修 | 5月17日～18日 ほか1回 | 3 | 工事監理科ほか |
| | 実務研修 | 5月15日～16日 ほか15回 | 21 | 徴収科(初級)ほか |
| | 特別研修 | 6月21日ほか17回 | 42 | 人権啓発研修ほか |
| 自治 大 学 校 | 基本法制研修 B第2期 | 11月5日～11月16日 | 1 | 行政法・地方自治制度・ 地方税財政制度ほか |
| | 第2部課程第185期 | 1月24日～3月15日 | 1 | 公共政策・政策立案演 習・事例演習ほか |
| 中市 央 町 研 村 修 職 所 員 | 専門実務研修 | 5月29日～6月8日 | 1 | 固定資産税課税事務 (土地) |
| | | 6月12日～22日 | 1 | 固定資産税課税事務 (家屋) |
| | | 7月11日～13日 | 1 | 地方公会計制度(基礎) |
| | | 9月4日～14日 | 1 | 市町村税徴収事務 |
| そ の 他 | 東京都職員研修所 主催専門研修 | 5月22日・23日 ・28日ほか1回 | 2 | 法律研修「行政法務科」 ほか |
| | 特別区職員研修 | 11月8日・21日 ほか1回 | 3 | 地域保健ほか |
| | 東京都各局 主催研修等 | 5月9日・10日 ・14日ほか6回 | 12 | 福祉事務所地区担当員研 修ほか |
| | 全国建設研修センター 主催研修 | 10月23日～26日 | 1 | 土木技術のポイントB |
| | その他研修 | 6月13日ほか20回 | 47 | 債権管理実務講習会ほか |
| 合 計 | | 139回(開催回数) | 425 | |

2 職員研修費内訳

(1) 手数料

| 区分 | 主催 | 研修名 | 参加者数 | 支出額 |
|------|-----|-------------------|------|-----------|
| 庁内研修 | 職員課 | 部長職研修 | 11 | 48,600 |
| | | 管理職研修 | 108 | 291,600 |
| | | 新任主任職研修 | 20 | 270,000 |
| | | 特別研修「接遇基本研修」 | 26 | 180,000 |
| | | 特別研修「接遇向上研修」 | 11 | 90,000 |
| | | 特別研修「キャリアデザイン研修」 | 47 | 99,360 |
| | | 特別研修「ユニバーサルマネー研修」 | 33 | 168,248 |
| 合計 | | | 256 | 1,147,808 |

(2) 各種職員研修負担金

| 区分 | 主催 | 研修名 | 参加者数 | 支出額 |
|------|------------|-------------|------|---------|
| 派遣研修 | 自治大学校 | 基本法制研修B第2期 | 1 | 70,600 |
| | | 第2部課程第185期 | 1 | 197,400 |
| | 市町村職員中央研修所 | 専門実務研修 | 4 | 56,418 |
| | 東京都職員研修所 | 専門研修 | 2 | 7,020 |
| | 全国建設研修センター | 土木技術のポイントB | 1 | 78,000 |
| | その他 | 債権管理実務講習会ほか | 11 | 101,200 |
| 合計 | | | 20 | 510,638 |

(3) 職員通信研修受講料補助金

| 研修名 | 受講期間 | 受講者数 | 支出額 |
|---------------------|-------------|------|--------|
| クレーム電話対応マスターコース | 8月1日～10月31日 | 2 | 21,600 |
| やさしく学べる決算書の読み方基本コース | 9月1日～11月19日 | 1 | 11,880 |
| 合計 | | 3 | 33,480 |

2. 1. 1. 012 職員安全衛生管理経費（職員課）

11,373,322円

1 職員健康診断実施状況

| 区 分 | 受診者数 | 診 断 結 果 | | | 内 容 |
|--------|------|---------|------|-----|-------------------------------------|
| | | 異常なし | 要再検等 | 要治療 | |
| 定期健康診断 | 526 | 128 | 398 | | 基本検査、血液検査、聴力検査、心電図検査、眼底検査（40歳以上の職員） |
| 特殊健康診断 | 115 | 114 | 1 | | VDT健康診断 じん肺健康診断 |
| 胃 検 診 | 30 | 30 | | | |
| 合 計 | 671 | 272 | 399 | | |

2 予防接種実施状況

| 区 分 | 接種者数（延べ人数） |
|-------|------------|
| 破 傷 風 | 47 |

3 産業医による健康相談実施状況

| 区 分 | 相談者数（延べ人数） | 実施回数 |
|---------|------------|------|
| 健 康 相 談 | 25 | 13 |
| 面 接 指 導 | 56 | |
| 合 計 | 81 | 13 |

4 産業医による職場巡視実施状況

| 施設数 | 実施回数 |
|-----|------|
| 16 | 11 |

5 公務災害補償状況

(1) 療養給付

| 区 分 | 傷病内容 | 件数 | 療養給付額 |
|---------|-------|----|---------|
| 公 務 災 害 | 骨 折 | 2 | 94,298 |
| 通 勤 災 害 | 打撲・挫創 | 1 | 91,706 |
| | 挫 創 | 1 | 43,110 |
| 合 計 | | 4 | 229,114 |

注 療養給付額は、地方公務員災害補償基金の補償額

(2) 公務災害見舞金

| 区 分 | 傷病内容 | 件数 | 支出額 |
|---------|-------|----|--------|
| 公 務 災 害 | 裂 創 | 1 | 29,760 |
| 通 勤 災 害 | 骨 折 | 1 | 33,706 |
| | 打撲・挫創 | 1 | 10,000 |
| 合 計 | | 3 | 73,466 |

6 研修の実施

| 研修名 | 開催月日 | 参加者数 | 内 容 |
|-------------------|--------|--------|-----------------|
| メンタルヘルス研修 | 6月7日 | 30 | 職場のメンタルヘルスについて |
| | 10月18日 | 36 | |
| | 11月8日 | 29 | |
| | 1月11日 | 33 | |
| ハラスメント 防 止 研 修 | 9月12日 | 43 | ハラスメントの正しい知識と対応 |
| | 12月12日 | 14 | |
| 救 命 講 習 | 7月25日 | 34 | 普通救命再講習 |
| | | 9 | 上級救命再講習 |
| | 7月26日 | 25 | 普通救命再講習 |
| | | 6 | 上級救命再講習 |
| | 7月27日 | 14 | 普通救命再講習 |
| | | 31 | 普通救命講習 |
| | 12月19日 | 36 | 普通救命再講習 |
| | 12月20日 | 21 | 普通救命再講習 |
| | | 10 | 上級救命再講習 |
| | 12月21日 | 8 | 普通救命再講習 |
| 12 | | 普通救命講習 | |
| 運転兼務者等 安全運転講習会 | 10月17日 | 47 | 交通安全講話、危険予知運転など |
| 合 計 | | 438 | |

7 メンタルヘルスケア支援

| 支援項目 | 内 容 |
|-----------------------|---|
| 精神科産業医 の 設 置 | 病休職員の復職判断、復職後の面談等 実施日数 12日 面談回数 46回（病休中の面談を含む。） |
| ストレスチェック 制 度 の 実 施 | ストレスチェック制度の実施 ストレスチェック実施人数 921人 集団ごとの集計・分析件数 78件 医師による面接指導実施人数 3人 |
| こころの健康相談 | 委託先医療機関の臨床心理士による職員及びその家族のメンタルヘルスに関する相談 実施日数 12日 相談者数 47人 |
| 復 職 支 援 | 委託先医療機関の臨床心理士と本人との復職支援面談等 復職支援面談等実施人数 13人 面談件数 40件（病休中の面談を含む。） |
| オンラインシステ ムによる支援 | 委託先医療機関とのオンラインシステムを活用したメンタルヘルス支援 メンタルヘルス情報の入手 メールによるメンタルヘルスに関する相談 47件 |

2. 1. 1. 013 職員福利厚生経費（職員課）

5,584,555円

職員福利厚生会

(1) 職員福利厚生事業交付金の交付状況

| 職員福利厚生会 への交付額 | 職員1人当たりの年額 | | 公費率 (A)÷((A)+(B)) |
|------------------|------------|--------|----------------------|
| | 交付金交付額(A) | 会費(B) | |
| 5,539,380 | 8,470 | 13,440 | 38.7% |

注1 職員福利厚生事業交付金は、地方公務員法第42条の規定に基づき職員福利厚生会が実施する事業に対する交付金

注2 会費は、職員の掛金

(2) 交付金対象事業

| 区 分 | 交付金支出額 (一般会計分) | 支出割合 (%) | 参加者数又 は利用者数 (延べ人数) | 内 容 |
|---------|-------------------|-------------|--------------------------|---------------------------|
| 文化事業 | 490,789 | 8.9 | 269 | 市民会館主催事業等チケットあ っせん |
| 体育事業 | 853,066 | 15.4 | 408 | ボウリング大会等 |
| 会員家族事業 | 973,823 | 17.6 | 228 | 東京ディズニーリゾートツアー |
| その他厚生事業 | 3,221,702 | 58.1 | 3,915 | 福利厚生事業代行会社負担金、 退会者送別会等 |
| 合 計 | 5,539,380 | 100.0 | 4,820 | |

注 福利厚生事業代行会社の事業利用者数については、福利厚生事業代行会社からの報告数値による。

2. 1. 1. 014 東京市町村総合事務組合経費（企画政策課）

2,075,000円

2. 1. 1. 015 市民総合賠償補償保険加入経費（生活コミュニティ課）

1,638,645円

市民総合賠償補償保険

| 区 分 | 内 容 | 件 数 | 保険金額 |
|--------|---|-----|---------|
| 賠償責任保険 | 市が所有、管理する施設などの瑕疵（かし）や市の行う業務遂行上の過失に起因する事故について、市に法律上の賠償責任が生じることにより被る損害（賠償金等）の補填 | | |
| 補償保険 | 市主催の行事に参加中や市の管理下でのボランティア活動中の事故などにより、市が支払う補償金（見舞金）の補填 | 23 | 195,000 |

2. 1. 1. 016 宿泊助成事業費（生活コミュニティ課）

758,059円

契約保養施設利用状況等

| 対象地域 | 利用件数 | 利用人数 | 延べ利用人数 | 助成金支出額 |
|------------------|------|--------|--------|------------|
| 岩手県 (岩泉町を除く。) | 3 | 大人 16 | 大人 16 | 48,000 |
| | | 小人 | 小人 | |
| | | 小計 16 | 小計 16 | 小計 48,000 |
| 宮城県 | 5 | 大人 18 | 大人 20 | 60,000 |
| | | 小人 | 小人 | |
| | | 小計 18 | 小計 20 | 小計 60,000 |
| 福島県 | 10 | 大人 39 | 大人 44 | 132,000 |
| | | 小人 4 | 小人 5 | 7,500 |
| | | 小計 43 | 小計 49 | 小計 139,500 |
| 熊本県 | | 大人 | 大人 | |
| | | 小人 | 小人 | |
| | | 小計 | 小計 | 小計 |
| 茨城県北茨城市 | 1 | 大人 4 | 大人 4 | 12,000 |
| | | 小人 | 小人 | |
| | | 小計 4 | 小計 4 | 小計 12,000 |
| 奥多摩町 | 8 | 大人 74 | 大人 94 | 188,000 |
| | | 小人 113 | 小人 162 | 243,000 |
| | | 小計 187 | 小計 256 | 小計 431,000 |
| 岩手県岩泉町 | 4 | 大人 7 | 大人 9 | 45,000 |
| | | 小人 | 小人 | |
| | | 小計 7 | 小計 9 | 小計 45,000 |
| 合 計 | 31 | 大人 158 | 大人 187 | 485,000 |
| | | 小人 117 | 小人 167 | 250,500 |
| | | 合計 275 | 合計 354 | 合計 735,500 |

2. 1. 1. 017 防犯協会補助事業費 (生活コミュニティ課)

2,242,000円

補助事業実施状況

| 団体名 | 主な事業の内容 |
|------|---|
| 防犯協会 | 振り込め詐欺防止等キャンペーン(全7回)、多摩川危険箇所点検、社会を明るくする運動街頭キャンペーン、夏季防犯パトロール、東京少年野球昭島地区大会、くじら祭パトロール、地域安全のつどい、青少年フェスティバル内キャンペーン、年末防犯パトロール、春の地域安全運動、各地域防犯座談会(全10回) |

2. 1. 1. 018 総合オンブズパーソン事業費 (秘書広報課)

3,382,346円

総合オンブズパーソン事業

(1) 体制

| 区 分 | 人 数 |
|-----------------|-----|
| 総合オンブズパーソン | 2 |
| オンブズパーソン調査相談専門員 | 2 |

注 総合オンブズパーソンによる相談日は、毎月4日間

(2) 相談・問合せの状況

| 内 容 | 相 談 | 問 合 せ | 合 計 |
|-----|-----|-------|-----|
| 件 数 | 3 | | 3 |

(3) 苦情申立て受付状況

| 申立て方法 | 来 訪 | ファクシミリ | 郵 送 | 合 計 |
|-------|-----|--------|-----|-----|
| 件 数 | 5 | 1 | 1 | 7 |

(4) 苦情申立て内容及び結果

| 内 容 | 結 果 |
|--------------------------------|-------------|
| 市長への手紙への対応について | 意見を述べた |
| 納税課の職員の対応について | 申立ての趣旨に沿えない |
| 自宅近くの市道の管理について | 申立ての趣旨に沿えない |
| 課税課・納税課の職員の対応について | 意見を述べた |
| 修正した所得を介護保険料通知に反映する時期と納付方法について | 申立ての趣旨に沿えない |
| 生活福祉課の職員の対応について | 申立ての趣旨に沿えない |
| 小学校の学校教育活動支援者の報償と支援について | 令和元年度へ調査継続 |

(5) 苦情申立て処理状況

| 区 分 | 件 数 |
|-----------------------|-----|
| 苦情申立書受理件数 | 7 |
| 処理を終了したもの | 6 |
| (1) 苦情申立ての趣旨に沿ったもの | 2 |
| (2) 苦情申立ての趣旨に沿えなかったもの | 4 |
| (3) 調査しないこととしたもの | |
| 調査継続中のもの | 1 |

2. 1. 1. 019 文化振興事業費（企画政策課、管理課）

153,275,555円

1 あきしま市内芸術家三人展（第11回あきしま市内芸術家公募展）

| 開催期間 | 開催場所 | 内 容 |
|----------|-----------|-----------------------------------|
| 2月4日～8日 | 市役所市民ロビー | 昭島市内在住の芸術家から公募した作品（絵画・陶芸・写真など）を展示 |
| 2月9日～15日 | モリタウン光の広場 | |

注 未来の芸術家の卵展をモリタウン光の広場にて2月16日～22日同時開催

2 伝統文化継承環境整備事業

(1) 支援業務委託

| 内 容 | |
|-----|---|
| | <ul style="list-style-type: none"> ・関係機関との協議（全5回） ・企業間調整会議の実施（全14回） ・地元代表者説明会の実施（2月19日） ・負担金協定書に基づく工事の進捗状況管理 ・工法変更による変更協定書作成支援 |

(2) 負担金等による工事

| 施工地区 | 工事内容 |
|---------------------------|---|
| 拝島町一丁目～同町三丁目 （都道29号線沿） | <ul style="list-style-type: none"> ・建柱位置移設 ・電気通信設備等移設 ・水道管等移設 ・信号灯移設 ・道路復旧 |

1 ふるさと納税寄附状況

| 寄附件数 | 寄附金額 |
|------|-----------|
| 316 | 5,065,000 |

2 返礼品提供状況

| 種 類 | 提供数 |
|--|-----|
| 「あきしまの水」ペットボトル | 18 |
| アキシマテンドーモイストクリーム | 15 |
| 「龍泉洞の水」ペットボトル | 38 |
| ケンちゃん餃子 | 44 |
| あきしま本藍染ハンカチセット | 10 |
| 栴屋 ブランデーケーキセット | 18 |
| 縞板BOX | 18 |
| 龍泉洞珈琲オリジナル | 9 |
| 龍泉洞珈琲ブラック | 15 |
| いわいずみ短角牛100% ビーフシチューセット | 5 |
| カステラ2種類&ばらジャム詰め合わせ | 8 |
| 龍泉洞地サイダー | 6 |
| アキシマテンドーモイストローション | 5 |
| ステンレスゴルフマーカ | 67 |
| ステンレスネームプレート | 11 |
| クライミングジム&ヨガスタジオ「PLAY」1日オールタイム体験チケット（2枚セット） | 15 |
| すはだ美人セット | 20 |
| 純銀を使った「銀鏡だるま」（ゴールド）2号サイズ | 5 |
| お札で作っただるま「だるまネー」2号サイズ | 1 |
| 本藍染体験 | 1 |
| 昭島市公式キャラクター「アッキー&アイラン」キャラクターグッズ（6点セット） | 2 |
| 合 計 | 331 |

1 条例・規則・訓令の制定改廃状況

(1) 条例

| 年 | 番号 | 題 名 | 公布月日 |
|-------|-------|---|-----------------------------|
| 平成30年 | 19 | 昭島市児童育成手当条例等の一部を改正する条例 | 6月20日 |
| | 20 | 昭島市税賦課徴収条例等の一部を改正する条例 | 7月6日 |
| | 21 | 昭島市介護保険条例の一部を改正する条例 | 7月6日 |
| | 22 | 昭島市指定地域密着型サービスの事業の人員、設備及び運営に関する基準を定める条例の一部を改正する条例 | 7月6日 |
| | 23 | 昭島市都市公園条例の一部を改正する条例 | 7月6日 |
| | 24 | 昭島市議会議員及び昭島市長の選挙における選挙運動の公費負担に関する条例の一部を改正する条例 | 9月26日 |
| | 25 | 昭島市地区計画の区域内における建築物の制限に関する条例の一部を改正する条例 | 9月26日 |
| | 26 | 昭島市一般職の職員の給与に関する条例の一部を改正する条例 | 11月30日 |
| | 27 | 昭島市議会議員の議員報酬等に関する条例の一部を改正する条例 | 11月30日 |
| | 28 | 昭島市長等の給与及び旅費に関する条例の一部を改正する条例 | 11月30日 |
| | 29 | 昭島市教育委員会教育長の給与及び旅費並びに勤務条件に関する条例の一部を改正する条例 | 11月30日 |
| | 30 | 昭島市一般職の職員の給与に関する条例の一部を改正する条例 | 12月20日 |
| | 平成31年 | 1 | 昭島市公共施設整備資金積立基金条例の一部を改正する条例 |
| 2 | | 昭島市職員の勤務時間、休日、休暇等に関する条例の一部を改正する条例 | 3月28日 |
| 3 | | 昭島市消防団条例の一部を改正する条例 | 3月28日 |
| 4 | | 昭島市介護保険高額介護サービス費資金貸付基金条例を廃止する条例 | 3月28日 |
| 5 | | 昭島市介護保険条例の一部を改正する条例 | 3月28日 |
| 6 | | 昭島市国民健康保険高額療養費等資金貸付基金条例を廃止する条例 | 3月28日 |
| 7 | | 昭島市国民健康保険税条例の一部を改正する条例 | 3月28日 |
| 8 | | 昭島市放課後児童健全育成事業の設備及び運営に関する基準を定める条例の一部を改正する条例 | 3月28日 |
| 9 | | 昭島市廃棄物の処理及び再利用の促進に関する条例の一部を改正する条例 | 3月28日 |
| 10 | | 昭島市水道事業布設工事監督者及び水道技術管理者の資格等に関する条例の一部を改正する条例 | 3月28日 |

(2) 規則

| 年 | 番号 | 題 名 | 公布月日 | |
|-------|-------|--|--|-------|
| 平成30年 | 10 | 昭島市中小企業事業資金融資条例施行規則の一部を改正する規則 | 4月27日 | |
| | 11 | 昭島市生活保護法施行細則及び昭島市福祉事務所長委任規則の一部を改正する規則 | 7月6日 | |
| | 12 | 昭島市中心身障害者福祉手当条例施行規則及び昭島市特殊疾病者福祉手当条例施行規則の一部を改正する規則 | 7月20日 | |
| | 13 | 昭島市児童育成手当条例施行規則の一部を改正する規則 | 7月20日 | |
| | 14 | 昭島市ひとり親家庭等の医療費の助成に関する条例施行規則の一部を改正する規則 | 7月20日 | |
| | 15 | 昭島市義務教育就学児の医療費の助成に関する条例施行規則の一部を改正する規則 | 7月20日 | |
| | 16 | 昭島市介護保険条例施行規則の一部を改正する規則 | 8月1日 | |
| | 17 | 昭島市学童クラブ条例施行規則の一部を改正する規則 | 8月8日 | |
| | 18 | 昭島市特定教育・保育施設、特定地域型保育事業等の利用者負担に関する条例施行規則の一部を改正する規則 | 8月31日 | |
| | 19 | 昭島市障害者の日常生活及び社会生活を総合的に支援するための法律施行細則及び昭島市障害児通所給付費等の支給に関する規則の一部を改正する規則 | 9月6日 | |
| | 20 | 昭島市指定特定相談支援事業者及び指定障害児相談支援事業者の指定等に関する規則の一部を改正する規則 | 9月12日 | |
| | 21 | 昭島市介護保険条例施行規則の一部を改正する規則 | 9月21日 | |
| | 22 | 昭島市ひとり親家庭等の医療費の助成に関する条例施行規則の一部を改正する規則 | 9月26日 | |
| | 23 | 昭島市生活保護法施行細則の一部を改正する規則 | 10月18日 | |
| | 24 | 昭島市保育の実施に関する規則の一部を改正する規則 | 10月31日 | |
| | 25 | 昭島市自転車等駐車場条例施行規則の一部を改正する規則 | 11月22日 | |
| | 26 | 昭島市特定防衛施設周辺整備調整交付金事業基金の処分に関する規則の一部を改正する規則 | 11月28日 | |
| | 27 | 昭島市中心身障害者福祉手当条例施行規則及び昭島市特殊疾病者福祉手当条例施行規則の一部を改正する規則 | 11月30日 | |
| | 28 | 昭島市契約事務規則の一部を改正する規則 | 11月30日 | |
| | 29 | 昭島市営住宅条例施行規則の一部を改正する規則 | 12月21日 | |
| | 平成31年 | 1 | 昭島市自転車等駐車場条例の一部を改正する条例の施行期日を定める規則 | 1月29日 |
| | | 2 | 昭島市自転車等駐車場条例施行規則の一部を改正する規則 | 2月25日 |
| | | 3 | 昭島市特定防衛施設周辺整備調整交付金事業基金の処分に関する規則の一部を改正する規則 | 2月27日 |
| | | 4 | 昭島市職員の初任給、昇格、昇給等に関する規則の一部を改正する規則 | 3月13日 |
| | | 5 | 昭島市庁舎市民ホール・大会議室及び展示ギャラリー使用条例施行規則の一部を改正する規則 | 3月15日 |

| 年 | 番号 | 題 名 | 公布月日 |
|-------|----|---------------------------------------|-------|
| 平成31年 | 6 | 昭島市都市公園条例施行規則の一部を改正する規則 | 3月22日 |
| | 7 | 昭島市国民健康保険高額療養費等資金貸付基金条例施行規則を廃止する規則 | 3月28日 |
| | 8 | 昭島市職員の勤務時間、休日、休暇等に関する条例施行規則の一部を改正する規則 | 3月29日 |
| | 9 | 昭島市組織規則の一部を改正する規則 | 3月29日 |
| | 10 | 昭島市一般職の職員の給与に関する条例施行規則の一部を改正する規則 | 3月29日 |
| | 11 | 昭島市介護保険条例の一部を改正する条例の施行期日を定める規則 | 3月29日 |
| | 12 | 昭島市指名業者選定等委員会規則の一部を改正する規則 | 3月29日 |
| | 13 | 昭島市会計事務規則の一部を改正する規則 | 3月29日 |

(3) 訓令

| 年 | 番号 | 題 名 | 令達月日 |
|-------|-------|---|---------------------|
| 平成30年 | 3 | 人事異動に伴う物品出納員等の任免措置 | 4月6日 |
| | 4 | 昭島市行政事務能率化委員会設置規程及び昭島市業務改善手続に関する規程を廃止する訓令 | 4月6日 |
| | 5 | 人事異動に伴う固定資産評価補助員の任免措置 | 7月2日 |
| | 6 | 人事異動に伴う物品出納員等の任免措置 | 10月1日 |
| | 7 | 昭島市文書管理規程の一部を改正する訓令 | 11月22日 |
| | 8 | 身分証明書交付規程の一部を改正する訓令 | 12月12日 |
| | 平成31年 | 1 | 昭島市文書管理規程の一部を改正する訓令 |
| 2 | | 昭島市の標準的な職を定める規程 | 3月29日 |

2 告示の件数 323件

3 市議会提出議案等の件数

| 会議区分 | 議 案 | 認 定 | 報 告 | 合 計 |
|-------------|-----|-----|-----|-----|
| 第 1 回 臨 時 会 | 1 | | | 1 |
| 第 2 回 定 例 会 | 13 | | 2 | 15 |
| 第 3 回 定 例 会 | 10 | 7 | 5 | 22 |
| 第 4 回 定 例 会 | 11 | | | 11 |
| 第 1 回 定 例 会 | 28 | | | 28 |
| 合 計 | 63 | 7 | 7 | 77 |

4 文書等収発件数

| 部 課 等 | 区 分 | 文 書 収 発 | | 特例帳票収発 | | 都庁交換便 |
|-------------|------------------|---------|-------|--------|-------|--------|
| | | 収 | 発 | 収 | 発 | |
| 企 画 部 | 秘 書 広 報 課 | 41 | 66 | 1,341 | | 1,489 |
| | 企 画 政 策 課 | 78 | 76 | | | 400 |
| | 法 務 担 当 | 46 | 40 | | | 58 |
| | 財 政 課 | 240 | 24 | | | 17 |
| 総 務 部 | 契 約 管 財 課 | 85 | 34 | | 26 | 4 |
| | 職 員 課 | 153 | 66 | | | 85 |
| | 防 災 課 | 89 | 47 | | | 119 |
| | 情 報 推 進 課 | 51 | 9 | | | 4 |
| | 検 査 課 | | 49 | | | |
| 市 民 部 | 市 民 課 | 88 | 96 | 276 | | 2,191 |
| | 課 税 課 | 178 | 103 | | | 1,651 |
| | 納 税 課 | 2 | 8 | 191 | 4,367 | 4 |
| | 生活コミュニティ課 | 101 | 44 | 174 | | 41 |
| | 産 業 活 性 課 | 154 | 63 | 159 | | 45 |
| 保 健 福 祉 部 | ※生活福祉課 | 3,807 | 811 | | 222 | 362 |
| | ※障害福祉課 | 258 | 1,599 | | | 1,029 |
| | ※健康課 | 535 | 154 | 216 | | 135 |
| | 介 護 福 祉 課 | 372 | 308 | | | 757 |
| | 保 険 年 金 課 | 274 | 191 | | | 854 |
| 子 ども 家 庭 部 | 子 ども 子 育 て 推 進 課 | 39 | 25 | | | 3 |
| | 子 ども 子 育 て 支 援 課 | 311 | 518 | 2,440 | 377 | 291 |
| | 子 ども 育 成 課 | 181 | 185 | | | 144 |
| 環 境 部 | 環 境 課 | 219 | 31 | 483 | 61 | 102 |
| | ※ごみ対策課 | 1,220 | 38 | | | 13 |
| | ※清掃センター | 171 | 36 | | | 3 |
| 都 市 整 備 部 | 管 理 課 | 83 | 78 | 1,563 | | 41 |
| | 交 通 対 策 課 | 47 | 148 | 169 | | 60 |
| | 建 設 課 | 26 | 97 | | | 24 |
| | 建 築 課 | | | | | 1 |
| | 下 水 道 課 | 128 | 196 | | | 67 |
| 都 市 計 画 部 | 都 市 計 画 課 | 74 | 122 | 161 | | 61 |
| | 地 域 開 発 課 | 29 | 54 | 199 | | 19 |
| | ※区画整理課 | 42 | 104 | | 90 | 8 |
| 会 計 課 | 24 | 16 | | | 5 | |
| ※水道部 | 52 | 251 | | | 28 | |
| ※教育委員会事務局 | 3,035 | 1,685 | | | 2,659 | |
| ※議会事務局 | 112 | 69 | | | 126 | |
| ※選挙管理委員会事務局 | 1 | 91 | | | 4 | |
| ※監査事務局 | 46 | 40 | | | 1 | |
| ※農業委員会事務局 | 282 | 40 | | | 1 | |
| 合 計 | | 12,674 | 7,612 | 7,372 | 5,143 | 12,906 |

注 ※の文書収発件数は、当該機関において集計したものを記載した。

5 料金後納郵便取扱状況

| 月 | 4月～9月 | 10月～3月 | 合 計 |
|-----|---------|---------|---------|
| 通 数 | 503,723 | 270,956 | 774,679 |

6 文書ファイリングシステム用品購入状況

| 区分 | フォルダー | ボックス | 文書保存箱 |
|-----|---------|--------|--------|
| 数 量 | 19,800枚 | 1,450個 | 1,200個 |

7 廃棄文書処理状況

| 区分 | 年間処理回数 | 年間処理量 |
|------|--------|----------|
| 保存文書 | 1 | 12,850kg |
| 機密文書 | 12 | 11,870kg |

8 保存文書管理業務

| 保存文書の種類 | 保管箱数 |
|------------------------|-------|
| 期限付保存文書 (3年・5年・10年) | 3,358 |
| 長期保存文書 | 2,776 |

2. 1. 2. 002 浄書印刷経費 (情報推進課)

5,291,028円

1 浄書印刷関連機器設置状況

| 区分 | 簡易印刷機 | 圧着機 | 丁合機 | 裁断機 | 紙折機 |
|------|-------|-----|-----|-----|-----|
| 設置台数 | 4 | 1 | 1 | 1 | 1 |

2 簡易印刷機使用状況

| | | |
|---------|----------|-----------|
| モノクロ印刷機 | マスター使用枚数 | 15,388 |
| | 印刷枚数 | 2,005,903 |
| カラー印刷機 | 印刷枚数 | 1,988,349 |

3 簡易印刷機関連用品購入状況

| | |
|--------------------------|-------|
| インク (1,000ml / 1本) | 126本 |
| マスター (320mm×108m / 1ロール) | 76ロール |
| カラーインク (1,000ml / 1本) | 60本 |

1 情報公開・個人情報保護運営審議会（委員10人）

| 開催月日 | 内 容 | 結果 |
|--------|--|-----|
| 10月19日 | 諮問第62号 電気通信回線による電子計算機の結合による個人情報の外部提供について（市税等の口座振替に係る伝送代行業者及び口座振替取扱金融機関への口座情報の提供について） | 了 承 |
| | 報告 ・平成29年度中に住民票記録事項電子計算機処理により発生した苦情及びその処理の内容について ・平成29年度中に情報提供ネットワークシステムにより発生した苦情及びその処理の内容について ・平成29年度情報公開制度及び個人情報保護制度の運用状況について | |

2 情報公開・個人情報保護審査会（委員5人）

| 開催月日 | 内 容 | 結果 |
|--------|--|----|
| 10月19日 | 報告 ・平成29年度情報公開制度及び個人情報保護制度の運用状況について ・昭島市情報公開・個人情報保護審査会開催状況について | |

3 公文書の開示請求及び処理状況

| 実施機関 | 請求状況 | | 処理状況（決定件数） | | | | | 審査請求 |
|-------------|------|------|------------|------|-----|------------|------|------|
| | 請求者数 | 請求件数 | 全部開示 | 一部開示 | 不開示 | 不存在による請求拒否 | 存応拒否 | |
| 市長 | 20 | 33 | 12 | 18 | 1 | 1 | | |
| 教育委員会 | 4 | 4 | 2 | 2 | | | | |
| 選挙管理委員会 | | | | | | | | |
| 監査委員 | | | | | | | | |
| 農業委員会 | | | | | | | | |
| 固定資産評価審査委員会 | | | | | | | | |
| 議会 | | | | | | | | |
| 合計 | 24 | 37 | 14 | 20 | 1 | 1 | | |

注 決定件数の合計が請求件数と一致しないのは、1件の請求の取下げがあったため。

4 個人情報の開示等請求及び処理状況

| 実施機関 | 請求状況 | | 処理状況（決定件数） | | | | 訂正等の請求 （区分） | 審査請求 |
|-----------------|------|------|------------|------|-----|-------------|----------------|------|
| | 請求者数 | 請求件数 | 全部開示 | 一部開示 | 不開示 | 存応拒否 回答否 | | |
| 市長 | 23 | 28 | 23 | 3 | 4 | | | |
| 教育委員会 | | | | | | | | |
| 選挙管理委員会 | | | | | | | | |
| 監査委員 | | | | | | | | |
| 農業委員会 | | | | | | | | |
| 固定資産評価 審査委員会 | | | | | | | | |
| 議 会 | | | | | | | | |
| 合 計 | 23 | 28 | 23 | 3 | 4 | | | |

注1 決定件数の合計が請求件数と一致しないのは、1件の請求に対して複数の決定をしたものが2件あったため。

注2 特定個人情報の開示等請求はなし

2. 1. 3. 001 広報活動費（秘書広報課）

28,850,840円

広報活動

(1) 広報紙の編集・発行

| 名 称 | 規格 | 発行部数 | ペ ー ジ 数 | 発行回数 |
|--------|-----|-----------|----------------------------|------|
| 広報あきしま | A4判 | 1,209,800 | 8・10・12・14・16・18・ 20・24 | 22 |

(2) 昭島市動画チャンネル「あきしまD a y s」

| 制作本数 | 主な内容 |
|------|---|
| 21 | あきしま環境緑花フェスティバル、地元の食材で米粉マフィン作り、市民スポーツ・レクリエーションフェスティバル、はじめて赤ちゃんのための育児講座、昭島市を眺める、新たに市文化財を指定！ ほか |

(3) 防災行政無線放送

| 種 別 | 緊急放送 | 一般放送 | チャイム放送 |
|-----|------|-----------|--------|
| 回 数 | 30 | 206 (196) | 365 |

注 () 内は、内数で「下校時の小学生の安全確保を呼びかける放送」の回数

(4) 定例記者会見

| 開催月日 | 主な内容 |
|--------|--|
| 6月7日 | 第2回市議会定例会、平成29年度市ごみ量、アキシマクジラ ほか |
| 8月23日 | 第3回市議会定例会、総合防災訓練、いきいき健康フェスティバル・福祉まつり ほか |
| 11月19日 | 第4回市議会定例会、昭島市まちづくり企業サミットの開催、都立拝島高校の貼り絵の展示 ほか |
| 2月18日 | 平成31年度予算、第1回市議会定例会、新・あきしま大きくじら完成披露式典の開催、オリジナル婚姻届・出生届用紙等 ほか |

(5) 公式ツイッター

| ツイート件数 | 主な内容 |
|--------|---------------------|
| 484 | 空間放射線量測定結果、催しの案内 ほか |

(6) 市民便利帳の作成

| 規格 | 作成部数 | 主な内容 |
|---------------|--------|---|
| A4判 160ページ | 60,000 | 昭島市ガイド（市の概要）、防災ガイド、Aバスのルートと時刻表、施設案内、市の事業、テレホンガイド ほか |

2. 1. 3. 002 広聴活動費（秘書広報課）

24,367円

広聴活動

(1) 施設見学会実施状況

| 回数 | 参加者数 | 内 容 |
|----|------|---------|
| 2 | 46 | 公共施設の紹介 |

(2) 陳情・要望の受理件数 46件

(3) 後援名義使用等申請の受理件数 62件

(4) 市長への手紙内容別件数

| 内 容 | 郵送・投かん箱 ・ファクシミリ | 電子メール | 合 計 |
|-----------|--------------------|-------|-----|
| 行 財 政 | 41 | 52 | 93 |
| 土 木 ・ 建 設 | 65 | 28 | 93 |
| 市 民 生 活 | 114 | 45 | 159 |
| 教 育 ・ 文 化 | 70 | 31 | 101 |
| 民 生 ・ 福 祉 | 32 | 20 | 52 |
| 保 健 ・ 医 療 | 9 | 5 | 14 |
| そ の 他 | 106 | 76 | 182 |
| 合 計 件 数 | 437 | 257 | 694 |
| 投 書 通 数 | 350 | 220 | 570 |

2. 1. 3. 003 市民相談事業費 (秘書広報課)

3,302,994円

相談業務実施状況

| 区分 | 市民相談 | 法律相談 | 人権身上相談 | 交通事故相談 | 行政相談 | 司法書士相談(相続・登記等) | 相続・遺言等暮らしの手續相談 | 不動産相談 |
|-----|------|---|--------|--------|--------|----------------|----------------|---------|
| 件数 | 82 | 556 | 15 | 24 | 37 | 61 | 24 | 37 |
| 相談日 | 毎日 | 第1金曜日 第2火曜日 第3月曜日 第3金曜日 第3土曜日 第4水曜日 第4木曜日 | 第4月曜日 | 第3火曜日 | 第2木曜日 | 第2水曜日 | 第3水曜日 | 第4火曜日 |
| 相談員 | 市職員 | 弁護士 | 人権擁護委員 | 弁護士 | 行政相談委員 | 司法書士 | 行政書士 | 宅地建物取引士 |

2. 1. 4. 001 財政事務経費 (財政課)

415,452円

1 一般会計予算

(1) 予算の補正状況

(単位：千円)

| 区分 | 議決等年月日 | 補正額 | 予算額(累計) | 備考 |
|---------|-------------|-----------|------------|------|
| 当初予算 | 平成30年3月27日 | | 42,600,000 | |
| 補正予算第1号 | 平成30年3月27日 | 63,000 | 42,663,000 | |
| 補正予算第2号 | 平成30年9月20日 | 1,525,400 | 44,188,400 | |
| 補正予算第3号 | 平成30年10月30日 | 5,000 | 44,193,400 | 専決処分 |
| 補正予算第4号 | 平成30年12月14日 | 18,300 | 44,211,700 | |
| 補正予算第5号 | 平成31年2月26日 | 228,000 | 44,439,700 | |
| 合計 | | 1,839,700 | 44,439,700 | |

(2) 款別補正内訳

歳 入

(単位:千円)

| 款 | 当初・補正 当初 予算額 | 補 正 額 | | | | | | 最 終 予算額 |
|-------------------------|-------------------------|--------|-----------|-------|--------|-----------|-----------|-------------------------|
| | | 第1号 | 第2号 | 第3号 | 第4号 | 第5号 | 合 計 | |
| 1 市 税 | 19,253,901 | | | | | 300,000 | 300,000 | 19,553,901 |
| 2 地方譲与税 | 175,001 | | | | | | | 175,001 |
| 3 利子割交付金 | 23,000 | | | | | | | 23,000 |
| 4 配当割交付金 | 106,000 | | | | | | | 106,000 |
| 5 株式等譲渡 所得割交付金 | 73,000 | | | | | | | 73,000 |
| 6 地方消費税 交 付 金 | 2,014,000 | | | | | | | 2,014,000 |
| 7 ゴルフ場利用 税 交 付 金 | 27,000 | | | | | | | 27,000 |
| 8 自動車取得税 交 付 金 | 97,001 | | | | | | | 97,001 |
| 9 国有提供施設等所在 市町村助成交付金 | 13,575 | | | | | | | 13,575 |
| 10 地方特例 交 付 金 | 100,000 | | 10,017 | | | | 10,017 | 110,017 |
| 11 地方交付税 | 470,000 | | 83,039 | | | 15,625 | 98,664 | 568,664 |
| 12 交通安全対策 特別交付金 | 11,000 | | | | | | | 11,000 |
| 13 分担金及び 負 担 金 | 601,350 | | | | | | | 601,350 |
| 14 使用料及び 手 数 料 | 888,054 | | | | | | | 888,054 |
| 15 国庫支出金 | (44,967) 9,053,898 | | 47,898 | | | 3,516 | 51,414 | (44,967) 9,105,312 |
| 16 都 支 出 金 | (3,375) 5,928,872 | | 14,431 | | 1,300 | 101,225 | 116,956 | (3,375) 6,045,828 |
| 17 財 産 収 入 | 6,965 | | | | | 106,534 | 106,534 | 113,499 |
| 18 寄 附 金 | 4,500 | | 10,000 | | | 3,300 | 13,300 | 17,800 |
| 19 繰 入 金 | 1,675,123 | 24,700 | 22,701 | 5,000 | 17,000 | △ 275,200 | △ 205,799 | 1,469,324 |
| 20 繰 越 金 | (23,174) 200,000 | | 1,135,546 | | | | 1,135,546 | (23,174) 1,335,546 |
| 21 諸 収 入 | 247,760 | 38,300 | 18,268 | | | 100,000 | 156,568 | 404,328 |
| 22 市 債 | (60,300) 1,630,000 | | 183,500 | | | △ 127,000 | 56,500 | (60,300) 1,686,500 |
| 合 計 | (131,816) 42,600,000 | 63,000 | 1,525,400 | 5,000 | 18,300 | 228,000 | 1,839,700 | (131,816) 44,439,700 |

注 () は、外書きで前年度からの繰越事業に係るものを表す。

歳 出

(単位:千円)

| 款 | 当初・補正 当 初 予算額 | 補 正 額 | | | | | | 最 終 予算額 |
|--------------|-------------------------|--------|-----------|-------|--------|-----------|-----------|-------------------------|
| | | 第 1 号 | 第 2 号 | 第 3 号 | 第 4 号 | 第 5 号 | 合 計 | |
| 1 議 会 費 | 336,475 | | | | | 660 | 660 | 337,135 |
| 2 総 務 費 | (11,120) 4,052,405 | | 909,964 | | 10,535 | 467,768 | 1,388,267 | (11,120) 5,440,672 |
| 3 民 生 費 | 21,337,573 | 63,000 | 335,661 | | 1,300 | △ 36,190 | 363,771 | 21,701,344 |
| 4 衛 生 費 | 3,407,004 | | 2,521 | 5,000 | | △ 17,600 | △ 10,079 | 3,396,925 |
| 5 労 働 費 | 76,829 | | | | | | | 76,829 |
| 6 農 林 費 | 36,221 | | | | | | | 36,221 |
| 7 商 工 費 | 227,284 | | | | | △ 1,622 | △ 1,622 | 225,662 |
| 8 土 木 費 | (33,896) 2,704,009 | | 11,600 | | | △ 152,678 | △ 141,078 | (33,896) 2,562,931 |
| 9 消 防 費 | 1,399,499 | | 19,500 | | 2,965 | | 22,465 | 1,421,964 |
| 10 教 育 費 | (86,800) 6,788,338 | | 46,154 | | 3,500 | △ 28,718 | 20,936 | (86,800) 6,809,274 |
| 11 災 害 復 旧 費 | 1 | | | | | | | 1 |
| 12 公 債 費 | 2,184,362 | | 200,000 | | | △ 3,620 | 196,380 | 2,380,742 |
| 13 予 備 費 | 50,000 | | | | | | | 50,000 |
| 合 計 | (131,816) 42,600,000 | 63,000 | 1,525,400 | 5,000 | 18,300 | 228,000 | 1,839,700 | (131,816) 44,439,700 |

注 () は、外書きで前年度からの繰越事業に係るものを表す。

2 地方交付税

(1) 普通交付税

(単位：千円)

| 区 分 | 平成30年度(A) | 平成29年度(B) | (A) - (B) | 増減率 |
|-----------------|------------|------------|-----------|-------|
| 基準財政需要額(ア) | 16,138,205 | 16,349,864 | △211,659 | △1.3% |
| 基準財政収入額(イ) | 15,669,541 | 15,953,769 | △284,228 | △1.8% |
| 交付基準額(ア)-(イ)(ウ) | 468,664 | 396,095 | 72,569 | 18.3% |
| 調整額(エ) | | 12,898 | △12,898 | 皆減 |
| 交付額(ウ)-(エ) | 468,664 | 383,197 | 85,467 | 22.3% |
| 財政力指数(単年度) | 0.971 | 0.978 | | |

(2) 特別交付税

(単位：千円)

| 区 分 | 平成30年度(A) | 平成29年度(B) | (A) - (B) | 増減率 |
|-----|-----------|-----------|-----------|--------|
| 交付額 | 312,679 | 87,601 | 225,078 | 256.9% |

3 収益事業収入

(単位：千円)

| 区 分 | 平成30年度(A) | 平成29年度(B) | (A) - (B) | 増減率 |
|--------------------------|-----------|-----------|-----------|--------|
| 競艇事業収入 (東京都六市競艇事業組合) | 10,000 | 10,000 | 0 | 0.0% |
| 競輪事業収入 (東京都十一市競輪事業組合) | 9,000 | 17,000 | △8,000 | △47.1% |

2. 1. 5. 001 会計事務経費(会計課)

1,770,221円

会計事務

(1) 会計伝票取扱状況

| 区 分 | 収入処理件数 | 支出処理件数 |
|---------------|---------------------|--------|
| 一 般 会 計 | 18,183 | 26,806 |
| 特 別 会 計 | 国 民 健 康 保 険 | 2,255 |
| | 介 護 保 険 | 631 |
| | 後 期 高 齢 者 医 療 | 422 |
| | 下 水 道 事 業 | 376 |
| | 中 神 土 地 区 画 整 理 事 業 | 52 |
| 基 金 | 国民健康保険高額療養費等資金貸付 | 1 |
| | 介護保険高額介護サービス費資金貸付 | 1 |
| 歳 入 歳 出 外 現 金 | 5,716 | 2,706 |
| 土 地 開 発 公 社 | 4 | 6 |
| 合 計 | 27,639 | 32,632 |

注 国民健康保険高額療養費等資金貸付及び介護保険高額介護サービス費資金貸付の支出は、各基金の廃止に伴い残高を一般会計へ支出したものの

(2) 金融機関

| 区 分 | 金 融 機 関 数 | | |
|-----------------|-----------|-----|---------|
| | 平成29年度末 | 増 減 | 平成30年度末 |
| 指 定 金 融 機 関 | 1 | | 1 |
| 収 納 代 理 金 融 機 関 | 19 | △1 | 18 |
| 合 計 | 20 | | 19 |

(3) 派出所取扱金額

| 区 分 | 収 入 額 | 支 出 額 |
|-------|-----------------|-----------------|
| 市 会 計 | 143,241,635,584 | 140,555,401,741 |
| 都 民 税 | 4,646,583,271 | 4,646,583,271 |
| 合 計 | 147,888,218,855 | 145,201,985,012 |

(4) 歳入歳出外現金

| 種 別 | 収 入 額 | 支 出 額 | 翌年度繰越額 |
|---------|---------------|---------------|-------------|
| 保 証 金 | 40,593,687 | 9,150,487 | 31,443,200 |
| 保 管 金 | 6,333,994,218 | 6,271,503,518 | 62,490,700 |
| 公 売 代 金 | 178,794,231 | 168,541,919 | 10,252,312 |
| そ の 他 | | | |
| 合 計 | 6,553,382,136 | 6,449,195,924 | 104,186,212 |

(5) 歳計現金預金利子

| 区 分 | 金 額 |
|-------------|---------|
| 大 口 定 期 預 金 | 140,534 |
| 普 通 預 金 | 16,035 |
| 合 計 | 156,569 |

(6) 口座支払事務手数料

| 件 数 | 金 額 |
|---------|---------|
| 152,918 | 825,755 |

注 口座支払事務手数料は1件当たり5円(税別)

2. 1. 6. 001 契約事務経費 (契約管財課)

8,235,499円

1 契約の件数

| 区 分 | 単年度 契 約 | 継 続 費 契 約 | 債 務 負 担 契 約 | 長 期 継 続 契 約 | 繰 越 明 許 契 約 | 合 計 |
|------------|------------|--------------|----------------|----------------|----------------|-------|
| 制限付一般競争入札 | 19 | | 1 | | | 20 |
| 指名競争入札 | 255 | 3 | 6 | 9 | | 273 |
| 提案型競争契約 | | | | | | |
| 随意契約(2者以上) | 165 | | | | | 165 |
| 随意契約(1者) | 643 | 5 | 5 | 5 | | 658 |
| 合 計 | 1,082 | 8 | 12 | 14 | | 1,116 |

2 東京電子自治体共同運営サービス

| | |
|---------|------------------------|
| 電 子 調 達 | 入札参加資格審査申請・受付サービス・電子入札 |
|---------|------------------------|

2. 1. 6. 002 検査事務経費 (検査課)

136,698円

検査

(1) 工事の完了検査

ア 内容 契約書、仕様書、設計書その他関係書類による検査

イ 工種別完了検査執行状況

| 工種 | 建築工事 | 土木工事 | 下水道工事 | 合 計 |
|----|------|------|-------|-----|
| 件数 | 32 | 25 | 11 | 68 |

(2) 工事の中間検査

ア 内容 契約書、仕様書、設計書その他関係書類による検査

イ 工種別中間検査執行状況

| 工種 | 建築工事 | 土木工事 | 合 計 |
|----|------|------|-----|
| 件数 | 50 | 2 | 52 |

(3) 工事に使用する材料検査

ア 内容 材料検査実施基準による検査

イ 工種別材料検査執行状況

| 工種 | 建築工事 | 土木工事 | 合 計 |
|----|------|------|-----|
| 件数 | 8 | 1 | 9 |

(4) 製造の完了検査

契約書、仕様書その他関係書類による検査執行件数 78件

(5) 修繕の完了検査

契約書、仕様書その他関係書類による検査執行件数 67件

- (6) 修繕の中間検査
 契約書、仕様書その他関係書類による検査執行件数 10件
- (7) 物件の買入れの完了検査
 契約書、仕様書その他関係書類による検査執行件数 178件

2. 1. 6. 003 普通財産管理等経費 (契約管財課) 4,101,816円

市有財産管理

(1) 土地貸付状況

| 土地の所在 | 用途 | 貸付面積 (㎡) | 貸付収入額 |
|------------------------|-------------|----------|---------|
| 玉川町三丁目827番539 | 八清親和会自治会館敷地 | 441.09 | 293,447 |
| 拝島町字小欠3926番11・12・14・15 | 堀向自治連合会会館敷地 | 473.37 | 267,122 |
| 合 計 | | 914.46 | 560,569 |

(2) 土地売払状況

| 土地の所在 | 売払面積 (㎡) | 売払収入額 |
|---------------|----------|-------------|
| 宮沢町二丁目454番5 | 8.16 | 705,591 |
| 玉川町三丁目827番569 | 291.31 | 80,080,000 |
| 拝島町一丁目36番3 | 72.93 | 4,623,762 |
| 拝島町一丁目36番4 | 52.14 | 3,305,676 |
| 拝島町一丁目37番3 | 76.44 | 4,846,296 |
| 拝島町一丁目38番3 | 60.18 | 3,815,412 |
| 福島町三丁目1412番35 | 10.05 | 798,975 |
| 福島町三丁目1423番21 | 16.66 | 1,324,470 |
| 中神町二丁目189番3 | 75.88 | 7,034,076 |
| 合 計 | 663.75 | 106,534,258 |

2. 1. 6. 004 建物等保険加入経費 (契約管財課) 3,192,942円

保険加入状況

| 区分 | 加入件数 | 共済責任額 | 分担金 (保険料) |
|------|------|----------------|-----------|
| 建物共済 | 217 | 64,691,010,000 | 3,192,942 |

庁舎維持管理

(1) 光熱水費使用状況

| 区 分 | | 本 庁 舎 | 昭和町分室 | 合 計 |
|-------|-----------------------|------------|-----------|------------|
| 電 気 料 | 使用量 (kWh) | 1,499,729 | 50,531 | 1,550,260 |
| | 支 出 額 | 30,130,129 | 1,149,262 | 31,279,391 |
| 水 道 料 | 使用量 (m ³) | 5,447 | 187 | 5,634 |
| | 支 出 額 | 1,916,851 | 61,547 | 1,978,398 |
| ガ ス 料 | 使用量 (m ³) | 98,881 | 538 | 99,419 |
| | 支 出 額 | 10,593,056 | 94,480 | 10,687,536 |
| 下水道料 | 使用量 (m ³) | 10,678 | 187 | 10,865 |
| | 支 出 額 | 2,720,823 | 11,523 | 2,732,346 |
| 合 計 | 支 出 額 | 45,360,859 | 1,316,812 | 46,677,671 |

(2) 庁舎建物・設備等修繕

| 主 な 修 繕 内 容 | 支 出 額 |
|-------------------------|-----------|
| 市 庁 舎 エ レ ベ ー タ ー 修 繕 | 2,445,120 |
| 中 神 分 室 P A S 交 換 等 修 繕 | 1,014,919 |

(3) 土地の賃借

| 件 名 | 所 在 地 (名称) | 面積 (m ²) | 支 出 額 |
|-----------------|--|----------------------|-----------|
| 中 神 分 室 敷 地 | 中神町二丁目337番・378番1 (昭島市シルバー人材センター事務所) | 519.03 | 917,777 |
| 庁 用 車 駐 車 場 敷 地 | 田中町一丁目2206番1 (市役所本庁舎南側庁用車駐車場) | 940.00 | 2,923,200 |
| 合 計 | 計 | 1,459.03 | 3,840,977 |

2. 1. 6. 006 基金積立金 (財政課)

1,604,097,431円

基金積立金

| 区 分 | 積 立 金 | | |
|--------------------------|---------------|-----------|---------------|
| | 元 金 | 利 子 | 合 計 |
| 職員退職手当資金積立基金 | 633,000 | 112,722 | 745,722 |
| 公共施設整備等資金積立基金 | 642,035,000 | 1,235,079 | 643,270,079 |
| 財 政 調 整 基 金 | 667,774,000 | 1,401,190 | 669,175,190 |
| 緑 化 推 進 基 金 | 3,000 | 109,268 | 112,268 |
| 庁舎跡地施設整備資金積立基金 | | 488,714 | 488,714 |
| 教 育 振 興 基 金 | | 12,442 | 12,442 |
| エコ・パーク管理運営基金 | | 7,002 | 7,002 |
| 特定防衛施設周辺整備 調整交付金事業基金 | 280,942,800 | 67,231 | 281,010,031 |
| 立川基地跡地昭島地区 周辺都市基盤整備基金 | | 68,904 | 68,904 |
| 田 中 孝 奨 学 基 金 | 9,198,244 | 8,835 | 9,207,079 |
| 合 計 | 1,600,586,044 | 3,511,387 | 1,604,097,431 |

注 平成30年度末現在高は、48ページの積立基金内訳に掲載

2. 1. 6. 007 学校跡地施設維持管理経費 (管理課、庶務課)

2,964,739円

学校跡地施設保守等委託状況

| 件 名 | 委 託 内 容 |
|-------------|---|
| 警 備 委 託 | 旧拝島第四小学校の夜間の機械警備 (午後5時15分～翌日午前8時30分) |
| 電気工作物保安委託 | 旧拝島第四小学校の自家用電気工作物の保安業務及び受電設備 の清掃 |
| 消防用設備点検委託 | 旧拝島第四小学校の自動火災報知設備等の消防設備に係る保守 点検 |
| 樹木せん定委託 | 旧拝島第四小学校の校庭樹木のせん定及び伐採 |
| 便 所 清 掃 委 託 | 旧拝島第四小学校の管理課維持係事務室の便所の清掃 |

2. 1. 7. 001 庁用車管理経費（契約管財課）

13,316,459円

1 庁用車維持管理

(1) 車両管理

| 車種 | 項目 | 稼働日数 | 走行距離(km) | 燃料使用量(ℓ) | 燃料費支出額 | 修繕料支出額 |
|--------------------|----|------|----------|----------|---------|---------|
| 多摩332つ3010 (市長車) | | 284 | 9,560 | 1,087.70 | 150,000 | |
| 多摩301な8865 (貸出車) | | 129 | 6,477 | 927.72 | 138,060 | 211,442 |
| 多摩 77や5501 (契約管財課) | | 149 | 1,984 | 245.19 | 33,864 | 54,290 |
| 多摩502に5572 (貸出車) | | 214 | 8,582 | 827.22 | 115,572 | 183,643 |
| 多摩502ま 733 (貸出車) | | 200 | 9,888 | 606.17 | 84,986 | 71,634 |
| 合 計 | | 976 | 36,491 | 3,694.00 | 522,482 | 521,009 |

注 「多摩332つ3010 (市長車)」は、借上車両

(2) 保険加入状況

| 区 分 | 新規加入 | | 継続検査等 | |
|-------------------------|------|--------|-------|-----------|
| | 件数 | 支出額 | 件数 | 支出額 |
| 自 賠 責 保 険 料 | 3 | 65,060 | 47 | 1,056,410 |
| (公)全国市有物件災害共済会分担金 (保険料) | 2 | 24,101 | 89 | 1,560,732 |

2 バス借上状況

| 車 種 | 延べ借上台数 |
|----------------|--------|
| 中型バス (40人乗り) | 70 |
| マイクロバス (28人乗り) | 61 |

3 有料道路等使用状況

| 有料道路使用件数 | 有料駐車場使用件数 | E T Cカード使用件数 |
|----------|-----------|--------------|
| 15 | 50 | 168 |

注 有料道路使用件数は、E T Cカード使用を除く件数

4 庁用車売払状況

| 車名・年式 | 車 種 | 売払収入額 |
|--------------|--------------|-----------|
| 日野メルファ・平成17年 | 中型バス (42人乗り) | 8,500,000 |

2. 1. 8. 001 企画調整経費（企画政策課、行政経営担当）

9,729,465円

1 庁議及び部課長連絡会議

| 会 議 名 | 会議回数 | 開 催 期 日 |
|---------|------|----------------------|
| 庁 議 | 25 | 定例（原則毎月第1・第3木曜日）及び臨時 |
| 部課長連絡会議 | 4 | 定例（4月、7月、10月、1月） |

2 総合戦略推進委員会（委員8人）

| 開催月日 | 内 容 |
|-------|---|
| 6月28日 | <ul style="list-style-type: none"> ・委嘱状交付 ・正副委員長選出 ・総合戦略の概要について ・重要業績評価指標（KPI）の変更等について ・平成29年度総合戦略の基本目標における数値目標の達成度について |
| 7月25日 | 平成29年度総合戦略における具体的な施策の進捗状況報告及び評価について（基本目標1から3まで） |
| 8月17日 | <ul style="list-style-type: none"> ・平成29年度総合戦略における具体的な施策の進捗状況報告及び評価について（基本目標4） ・重要業績評価指標（KPI）の変更等について ・平成30年度（平成29年度事業）昭島市総合戦略評価報告書（案）について ・計画期間の延伸について |

3 公式キャラクターグッズ作成

| 品 目 | 数 量 |
|---------|--------|
| ピンバッジ | 5,000個 |
| クリアファイル | 5,000枚 |
| ボールペン | 5,000本 |
| 缶バッジ | 5,000個 |
| ミニタオル | 1,500枚 |
| マグカップ | 200個 |

4 スナッグゴルフ体験塾

| 開催月日 | 開催場所 | 参加者数 | 内 容 |
|-------|------------|------|--|
| 7月25日 | 昭和の森ゴルフコース | 186 | 昭島市、立川市、東大和市、武蔵村山市在住・在学の小・中学生を対象としたスナッグゴルフ体験塾の実施 |

2. 1. 8. 002 男女共同参画事業費（企画政策課）

1,697,532円

1 男女共同参画推進委員会（委員8人）

| 開催月日 | 内 容 |
|-------|---|
| 5月22日 | ・委嘱状交付 ・正副委員長選出 ・推進委員会の運営について ・「昭島市男女共同参画プラン」について ・評価方法について |
| 6月26日 | ・男女共同参画プラン平成29年度進捗状況調査結果について ・男女共同参画プランの評価（その1）について |
| 7月31日 | 男女共同参画プランの評価（その2）について |
| 8月27日 | 男女共同参画プランの評価（その3）について |
| 10月2日 | 男女共同参画プランの評価（その4）について |
| 11月6日 | 男女共同参画プランの総合的な評価及び提言のまとめについて |

2 男女共同参画講演会

| 開催月日 | 開催場所 | 参加者数 | 内 容 |
|--------|----------|----------------------|--|
| 10月27日 | 市役所市民ホール | 56 (女性24 男性32) | 講演 「これからの働き方を考えよう～働く人の意識改革と職場環境の整備～」 講師 新田 香織 氏（社会保険労務士法人グラス代表） |

3 男女共同参画セミナー

| 開催月日 | 開催場所 | 参加者数 | 内 容 |
|--------|-----------------|------|----------------------------------|
| 11月22日 | 保健福祉センター 講習室 | 15 | 「子どもとSNSトラブル～大人としてできることを考えよう～」講演 |
| 3月2日 | 公民館実習室 | 17 | 「子どもと取り組む防災術講座」親子体験型セミナー |

4 男女共同参画情報誌『Hi,あきしま』作成

| 発行No. | 規格 | ページ数 | 発行部数 | 内 容 |
|-------|-----|------|-------|--|
| 第46号 | A4判 | 8 | 7,000 | 男女の違いを認め合って、たより、ささえあう～いいところを出し合っしあわせ家族～ |
| 第47号 | A4判 | 8 | 7,000 | 「子どもとSNSトラブル～大人としてできることを考えよう～」(DV防止セミナー報告) |

5 女性悩みごと相談

| 相談日 | 開設日数 | 延べ相談人数 |
|-----|------|--------|
| 水曜日 | 48 | 112 |

6 男女共同参画ルームの利用状況

| | | |
|-------|--------|--------|
| 利用日 | 団体利用件数 | 延べ利用人数 |
| 月～金曜日 | 58 | 292 |

2. 1. 8. 004 総合基本計画策定事業費（総合基本計画担当） 5,868,720円

1 総合基本計画策定業務支援委託

| | |
|-----|--|
| 内 容 | <ul style="list-style-type: none"> ・計画準備 ・分野別計画の資料収集及び整理 ・人口ビジョン策定に関するデータ分析（人口動向の分析、将来人口の推計分析等） ・市民フォーラム開催準備（内容調整、講師・ファシリテーターの選定、募集チラシ案の作成等） |
|-----|--|

2 市民アンケートの実施

| 調査期間 | 調査対象 | 調査対象数 | 有効回収数 (回収率) | 調査項目 |
|--------------|-------------|-------|------------------|---|
| 8月8日 ～27日 | 満18歳以上の男女個人 | 3,000 | 1,443 (48.1%) | 定住意向、暮らしの満足度、災害対策、交通環境、日常生活、地域活動、生涯学習、環境、昭島市の水道水、昭島市のまちづくり、昭島市の将来都市像、少子高齢化、男女共同参画、働き方、国際交流・多文化共生、市政と市民、公共施設 |

2. 1. 8. 005 公共施設等総合管理計画推進事業費（行政経営担当） 6,804,000円

個別施設計画策定業務支援委託

| | |
|-----|---|
| 内 容 | <ul style="list-style-type: none"> ・公共施設計画検討部会及び作業部会の運営支援 ・施設所管課へのヒアリング実施 ・個別施設計画（案）等の作成支援 |
|-----|---|

2. 1. 9. 001 住居表示事務経費（市民課）

251, 123円

住居表示区域別付定状況

| 区 域 | 件数 | 区 域 | 件数 |
|-----------------|----|----------------|-----|
| もくせいの杜一丁目～同町三丁目 | 2 | つつじが丘一丁目～同町三丁目 | 1 |
| 東町一丁目～同町五丁目 | 17 | 美堀町一丁目～同町五丁目 | 57 |
| 郷地町一丁目～同町三丁目 | 15 | 昭和町一丁目～同町五丁目 | 23 |
| 武蔵野二丁目～同町三丁目 | 10 | 上川原町一丁目～同町三丁目 | 15 |
| 福島町一丁目～同町三丁目 | 17 | 大神町一丁目～同町四丁目 | 7 |
| 玉川町一丁目～同町五丁目 | 22 | 松原町一丁目～同町五丁目 | 10 |
| 中神町一丁目～同町三丁目 | 25 | 田中町一丁目～同町四丁目 | 40 |
| 朝日町一丁目～同町五丁目 | 22 | 緑町一丁目～同町五丁目 | 42 |
| 宮沢町一丁目～同町三丁目 | 26 | 拝島町一丁目～同町六丁目 | 12 |
| | | 合 計 | 363 |

2. 1. 10. 001 交通安全啓発事業費（交通対策課）

2, 522, 439円

1 交通安全意識の普及・啓発

| | | | |
|-----------------|---------|-------------------|---------|
| ランドセルカバー | 1, 050枚 | 横 断 旗 | 2, 000本 |
| 反 射 材 | 6, 400枚 | 交 通 安 全 ぬ り え | 1, 000冊 |
| 交 通 安 全 啓 発 看 板 | 137枚 | ポ ケ ッ ト テ ィ ッ シ ュ | 1, 000個 |

2 中学生自転車交通安全教室

| 開催月日 | 開催場所 | 参加者数 | 内 容 |
|--------|-------|------|---------------------|
| 9月28日 | 福島中学校 | 250 | スタントマンによる交通事故の再現 ほか |
| 10月25日 | 瑞雲中学校 | 508 | スタントマンによる交通事故の再現 ほか |

3 高齢者自転車ヘルメット購入費補助金交付人数 18人

1 交通安全運動

| 実施期間 | 広報車 | ポスター | 横断幕 | 懸垂幕 |
|-------------------------------|-------|------|-----|-----|
| 春（4月6日～15日） | 延べ12台 | 600枚 | 5枚 | 1枚 |
| 秋（9月21日～30日） | 延べ9台 | 600枚 | 5枚 | 1枚 |
| TOKYO交通安全キャンペーン （12月1日～7日） | 延べ5台 | 600枚 | 1枚 | 1枚 |

2 交通事故発生状況（人身事故）

| 件数 | 死傷者数 | | | |
|-----|------|------|------|-----|
| | 死亡者数 | 重傷者数 | 軽傷者数 | 合計 |
| 460 | 2 | 19 | 525 | 546 |

3 交通安全対策イベント

(1) シルバーリーダー・ヤングリーダー自転車交通安全教室

| 開催月日 | 内容 | 参加者数 |
|-------|------------------|------|
| 5月19日 | 自転車点検及び自転車安全運転講習 | 121 |

(2) 交通安全市民のつどい

| 開催月日 | 内容 | 参加者数 |
|-------|-------------------------------------|------|
| 9月15日 | 交通安全講習、アトラクション、白バイと写真を撮ろう、自転車シミュレータ | 約500 |

(3) 産業まつり「交通安全コーナー」

| 開催期間 | 内容 |
|------------|--------------------------|
| 11月10日～11日 | 反射材配布、パトカー・白バイとの写真撮影会 ほか |

(4) 保育まつり

| 開催月日 | 内容 |
|--------|----------------|
| 11月17日 | 反射材配布、白バイ試乗 ほか |

(5) シルバーリーダー交通安全教室

| 開催月日 | 内容 | 参加者数 |
|-------|----------------|------|
| 2月19日 | 交通安全講習、アトラクション | 115 |

4 交通安全対策連絡協議会（委員20人）

| 開催月日 | 内容 | 結果 |
|------|--------------|----|
| 8月2日 | 秋の交通安全運動について | 決定 |
| 3月6日 | 春の交通安全運動について | 決定 |

2. 1. 10. 003 外側線等路面標示事業費 (交通対策課)**4,999,831円**

歩行者等の安全確保のための各種路面標示

| | | | |
|---------|-----------|---------|--------|
| 区 画 線 | 3,891.50m | 消 去 工 事 | 66.00m |
| 文 字 標 示 | 333.80m | 滑り止め舗装 | 49.00㎡ |
| 自転車停止標示 | 1箇所 | | |

2. 1. 10. 004 交通安全協会補助事業費 (交通対策課)**2,599,200円**

補助事業実施状況

| 団 体 名 | 主 な 事 業 の 内 容 |
|--------|---|
| 交通安全協会 | 交通安全キャンペーンの実施 (全10回)、青パト広報車乗車 (全10回)、イベントでの啓発活動 (全2回)、イベント開催時の交通整理 (全5回)、指導員講習会 (全2回) |

2. 1. 10 東京都町村民交通災害共済事務 (市民課)

1 東京都町村民交通災害共済加入者数 6,666人 (平成31年3月31日現在)

2 東京都町村民交通災害共済見舞金支給状況

| | | |
|-------------|-------|-----------|
| 支給人数 | 死 亡 | |
| | 傷 害 等 | 51 |
| | 合 計 | 51 |
| 見 舞 金 支 給 額 | | 4,490,000 |

2. 1. 11. 001 基地対策経費（基地・渉外担当）

114,440円

基地対策

(1) 防衛補助事業

| 項 目 | 事 業 名 | 補助金収入額 |
|------------------------|------------------------|---------------|
| 第3条関係（障害防止工事の助成） | 富士見丘小除湿温度保持機能復旧工事 | 145,108,000 |
| | 拝島第一小除湿温度保持機能復旧工事実施設計 | 4,281,000 |
| | 拝島第二小校舎増築併行防音工事 | 8,429,000 |
| | 小 計 | 157,818,000 |
| 第8条関係（民生安定施設の助成） | 防災行政無線デジタル化事業 | 15,873,000 |
| | 教育福祉総合センター整備事業 | 878,712,000 |
| | 緑会館空調設備等改修工事 | 67,918,000 |
| | 小 計 | 962,503,000 |
| 第9条関係（特定防衛施設周辺整備調整交付金） | 特定防衛施設周辺整備調整交付金事業基金積立金 | 280,942,800 |
| | 市民交流センター建設事業 | 120,000,000 |
| | 乳幼児医療費助成事業 | 46,000,000 |
| | 小学校コンピュータ教室等機器整備事業 | 20,700,000 |
| | 中学校コンピュータ教室等機器整備事業 | 10,406,000 |
| | アキシマクジラ化石複製品等作成事業 | 5,500,000 |
| | 市民会館・公民館外壁改修事業 | 69,000,000 |
| | 図書館システム整備事業 | 9,336,800 |
| | くじら祭大くじら作成事業 | 17,350,200 |
| | 小学校プール改修工事 | 34,800,000 |
| | 学校給食調理備品購入 | 8,700,000 |
| | 小 計 | 341,793,000 |
| | 防音事業関連維持事業補助金 | 市立小・中学校（19校） |
| 合 計 | | 1,481,713,000 |

注 第3条・第8条・第9条は、防衛施設周辺の生活環境の整備等に関する法律の条を示す。

(2) 要請等

| 実施月日 | 事項（要請主体名） | 要請先 |
|--------|---|--------------------------------------|
| 4月11日 | 羽村第三中学校へのパラシュート落下について（要請） （横田基地に関する東京都と周辺市町連絡協議会） | 北関東防衛局長 横田基地第374空輸航 空団司令官ほか |
| 4月27日 | 横田基地へのCV-22オスプレイの配備について （要請） （横田基地に関する東京都と周辺市町連絡協議会） | 防衛大臣 北関東防衛局長 |
| 6月4日 | 横田基地へのCV-22オスプレイの配備について （要請） （横田基地に関する東京都と周辺市町連絡協議会） | 防衛大臣 外務大臣 横田基地第374空輸航 空団司令官 |
| 6月22日 | 防衛施設周辺放送受信事業の見直しに関する国の対応について（要請） （昭島市） | 北関東防衛局長 |
| 7月12日 | 基地周辺整備に関する要請 ・防衛施設周辺整備事業に係る補助事業採択基準等の適切な見直しを求める要請 ・基地周辺整備対策の推進について要請 （昭島市） | 防衛大臣 北関東防衛局長 |
| 8月27日 | 横田基地日米友好祭に関する安全確保及び騒音対策について（要請） （横田基地に関する東京都と周辺市町連絡協議会） | 北関東防衛局長 横田基地第374空輸航 空団司令官ほか |
| 9月25日 | 横田基地へのCV-22オスプレイの配備について （要請） （横田基地に関する東京都と周辺市町連絡協議会） | 防衛大臣 外務大臣 横田基地第374空輸航 空団司令官 |
| 11月30日 | 横田基地における正月三が日の飛行停止について （要請） （横田基地に関する東京都と周辺市町連絡協議会） | 北関東防衛局長 横田基地第374空輸航 空団司令官ほか |
| 12月18日 | 横田基地対策に関する要望（総合要請） 国への要望事項 （横田基地に関する東京都と周辺市町連絡協議会） | 内閣総理大臣 防衛大臣 北関東防衛局長ほか |
| 12月19日 | 横田基地対策に関する要望（総合要請） 在日米軍への要望事項 （横田基地に関する東京都と周辺市町連絡協議会） | 横田基地第374空輸航 空団司令官ほか |
| 1月10日 | C-130輸送機による人員降下訓練におけるパラシュートの落下について（要請） （横田基地周辺市町基地対策連絡会） | 北関東防衛局長 横田基地第374空輸航 空団司令官ほか |

(3) 協議会等

| 開催月日 | 協議会等名称 | 主な内容 |
|---------------|-----------------------|----------------------|
| 7月13日 ほか3回 | 全国基地協議会 | 総会、基地交付金予算の増額実行運動等 |
| 7月13日 ほか3回 | 防衛施設周辺整備全国協議会 | 総会、基地周辺対策費予算の増額実行運動等 |
| 4月5日 ほか4回 | 横田基地周辺市町基地対策連絡会 | 調整会、情報交換及び要請行動等 |
| 4月5日 ほか5回 | 横田基地に関する東京都と周辺市町連絡協議会 | 幹事会、情報交換及び要請行動等 |

2. 1. 11. 002 航空機騒音調査経費 (環境課)

972,302円

騒音測定

(1) 固定調査

| 測定場所 | | 市役所 | 拝島第二小学校 |
|--------------|--------------|-------|---------|
| 測定日数 | | 365 | 365 |
| 測定時間(h) | | 8,760 | 8,760 |
| 測定回数 | 年間 | 7,545 | 11,281 |
| | 月平均 | 629 | 940 |
| | 1日平均 | 20.7 | 30.9 |
| | 1時間平均 | 0.9 | 1.3 |
| 音量別回数 内訳 | 70 ~ 79 dB | 6,269 | 4,224 |
| | 80 ~ 89 dB | 1,175 | 6,075 |
| | 90 ~ 99 dB | 74 | 876 |
| | 100 ~ 109 dB | 27 | 90 |
| | 110 dB以上 | | 16 |
| 合計 | | 7,545 | 11,281 |
| L d e n (dB) | | 55 | 63 |
| W E C P N L | | 69 | 79 |

注1 L d e n (時間帯補正等価騒音レベル) は、環境基準の航空機騒音の指数

注2 W E C P N L (加重等価継続感覚騒音レベル) は、旧環境基準の航空機騒音の指数

注3 市役所の測定は東京都が実施 (測定結果は速報値)

(2) 移動調査

| 実施月 | 測定場所 | 測定日数 | 測定時間 (h) | 測定回数 | 1日平均 測定回数 | 1時間平均 測定回数 | L d e n (d B) | W E C P N L |
|-----|--------------|------|-------------|-------|--------------|---------------|--------------------|-------------|
| 4月 | 拝島第三 小学校 | 30 | 720 | 317 | 10.6 | 0.4 | 51 | 65 |
| 5月 | | 31 | 744 | 285 | 9.2 | 0.4 | 50 | 64 |
| 6月 | | 27 | 648 | 178 | 6.6 | 0.3 | 47 | 59 |
| 7月 | 市民会館 ・公民館 | 31 | 744 | 252 | 8.1 | 0.3 | 52 | 66 |
| 8月 | | 31 | 744 | 175 | 5.6 | 0.2 | 46 | 58 |
| 9月 | | 17 | 408 | 85 | 5.0 | 0.2 | 45 | 57 |
| 10月 | 旧拝島第 四小学校 | 31 | 744 | 117 | 3.8 | 0.2 | 42 | 56 |
| 11月 | | 30 | 720 | 217 | 7.2 | 0.3 | 46 | 59 |
| 12月 | | 24 | 576 | 97 | 4.0 | 0.2 | 44 | 57 |
| 1月 | 昭和会館 | 31 | 744 | 1,025 | 33.1 | 1.4 | 58 | 73 |
| 2月 | | 28 | 672 | 979 | 35.0 | 1.5 | 62 | 77 |
| 3月 | | 26 | 624 | 787 | 30.3 | 1.3 | 61 | 75 |

注 9月の測定日数が少ないのは、台風21号により測定器が破損したことによる。

2. 1. 12. 001 情報システム管理経費 (情報推進課)

4,786,154円

1 情報セキュリティ対策

(1) 情報セキュリティ研修

| 研修名 | 実施日 | 参加者数 | 内容 |
|----------------------------|----------------|------|---|
| 情報セキュリティ リーダー養成研修 | 9月26日 9月27日 | 8 | 各部局から係長職以下の職員を対象に職場全体の情報セキュリティに対する意識の向上を図り、庁内の情報セキュリティ内部監査において監査人として行動できる人材の育成を目的として演習を中心としたワークショップ形式による研修を実施 |
| 情報セキュリティ インシデント 対応訓練 | 2月14日 2月15日 | 9 | 情報セキュリティ事故が起きた際の情報システム部門である情報推進課職員と各業務主管課職員の現場対応力を強化することを目的として、実際に情報セキュリティ事故が起きたことを想定し、対応方法や課題等を話し合うワークショップ形式による訓練を実施 |

(2) 情報セキュリティ相互外部監査

| 項目 | 実施日 | 内容 |
|------------------|--------------------------------------|---|
| 内部監査人養成研修 | 10月10日 10月11日 | 情報推進課職員を対象に情報セキュリティ監査における監査人としての能力を養成するため、内部監査人能力認定制度に沿った研修を実施 |
| 4市情報セキュリティ相互外部監査 | 11月13日 11月14日 11月16日 11月20日 | 昭島市、福生市、羽村市、あきる野市において、各市の情報システム部門の職員が監査人となり、相互に情報セキュリティポリシーの適合状況について監査を実施 |

2 情報システム機器の管理

保守対象外部品の修理件数

| クライアント | プリンタ等 |
|--------|-------|
| 5 | 22 |

2. 1. 12. 002 住民情報システム経費 (情報推進課)

165,323,197円

1 住民情報システムの管理運用

(1) 開発・更新等

| | |
|---------------------|---|
| 住民情報システム機器等更新 | 導入から6年を経過したシステム機器等の老朽化や保守期間の満了などに伴い、機器等の更新を実施 |
| 天皇の退位等に関する皇室典範特例法対応 | 天皇陛下の退位及び皇嗣の即位による改元に伴い、システム改修を実施 |

(2) 主な機器構成

| | |
|---------|---|
| 装置名(数量) | 住民情報システムサーバ(5基)、サーバ用プリンタ(1台)、クライアント(135台)、プリンタ(35台)、多目的プリンタ(1台)、OCR装置(1台)、番号管理連携システムサーバ(2基)、中間サーバー連携管理端末(2台)、中間サーバー連携接続端末(2台) |
|---------|---|

(3) 稼働システム

| システム名 | 業 務 内 容 |
|------------|---------------------------|
| 住民記録システム | 住所等異動処理、各種証明書等発行 |
| 印鑑登録システム | 登録等処理、証明書発行 |
| 国民健康保険システム | 資格管理、保険証発行、賦課管理、給付管理、統計管理 |
| 国民年金システム | 資格管理 |
| 宛名管理システム | 宛名通知業務管理、対象者名簿・はがき等出力 |
| 個人住民税システム | 普通徴収・特別徴収賦課管理、証明書等発行 |
| 法人市民税システム | 賦課管理、証明書等発行 |
| 軽自動車税システム | 賦課管理、証明書等発行 |
| 固定資産税システム | 賦課管理、証明書等発行 |
| 税収納管理システム | 収納管理、証明書等発行 |
| 税滞納管理システム | 滞納管理、納付書・明細書等発行 |
| 番号管理連携システム | 個人番号管理、団体内統合宛名管理、中間サーバー連携 |

(4) 機器等の定期点検及び保守内修理

| 定期点検回数 | 保守内修理件数 |
|--------|---------|
| 3 | 12 |

(5) 作業依頼及びプログラムリリースの対応

| データ抽出等件数 | プログラムリリース件数 |
|----------|-------------|
| 105 | 51 |

2 住民基本台帳ネットワークシステムの管理運用

(1) 主な機器構成

| | |
|---------|--|
| 装置名(数量) | コミュニケーションサーバ(1基)、FWサーバ(1基)、クライアント(5台)、カード発行機(1台)、操作者認証装置(6台) |
|---------|--|

(2) 稼働システム

| システム名 | 業 務 内 容 |
|------------------|--|
| 住民基本台帳ネットワークシステム | 本人確認情報検索、異動(転出・転入等)、証明書発行、統計、メンテナンス、公的個人認証連携、住民基本台帳カード継続利用管理、通知カード送付先管理、個人番号カード交付管理、戸籍附票通知 |

(3) 機器等の定期点検及び保守内修理

| 定期点検回数 | 保守内修理件数 |
|--------|---------|
| 1 | 2 |

(4) 業務アプリケーション及びセキュリティパッチ適用回数 2回

1 行政情報システムの管理運用

(1) 開発・更新等

| | |
|---------------------|---|
| ネットワーク機器更新 | 庁内ネットワーク機器の老朽化に伴い、平成29～30年度にかけて庁内ネットワーク機器の更新を実施 |
| 行政情報システム機器更新 | 導入から6年を経過した機器等の老朽化や保守期間の満了などに伴い、平成30～令和2年度にかけて段階的に機器の更新を実施 |
| 天皇の退位等に関する皇室典範特例法対応 | 天皇陛下の退位及び皇嗣の即位による改元に伴い、システム改修を実施 |
| ネットワークセキュリティ対策機器更新 | 庁内ネットワークのセキュリティ対策機器が導入から5年を経過し、セキュリティに対する安全性の維持が保障されないため、機器の更新を実施 |

(2) 主な機器構成

| | |
|---------|--|
| 装置名(数量) | 行政情報システムサーバ(23基)、サーバ用プリンタ(1台)、クライアント(627台)、プリンタ(78台)、情報システム強じん化対策システムサーバ(3基) |
|---------|--|

注 グループウェア利用クライアントは、他の各課配置分を含め968台

(3) 稼動システム

| システム名 | 業務内容 |
|------------------|----------------------------|
| 財務会計システム | 予算編成、契約事務、予算執行管理 |
| グループウェアシステム | 掲示板、会議室等施設予約、スケジュール管理等 |
| 電子メール | メール送受信管理 |
| 例規データベース | 例規類集の検索・新旧対照表作成の支援 |
| 人事給与システム | 人事・給与管理、福利厚生、臨時職員管理、庶務事務管理 |
| ファイルサーバシステム | データの保存・管理 |
| 情報システム強じん化対策システム | インターネット閲覧(仮想環境) |

(4) 機器等の定期点検及び保守内修理

| | |
|--------|---------|
| 定期点検回数 | 保守内修理件数 |
| 5 | 8 |

(5) 作業依頼等の対応状況

| 区 分 | 対 応 件 数 |
|-------------|-------------------------|
| 財務会計システム | 研修等環境構築・各種設定作業 17 |
| グループウェアシステム | 機器環境設定、作業環境構築 13 |
| | アプリケーション等インストール作業 48 |
| | クライアント設置作業 11 |
| | 利用者登録・変更作業 294 |
| | ストレージサービス 54 |
| | その他設定作業 49 |
| ファイルサーバシステム | データ復旧作業 48 |
| | 利用者登録・変更作業 214 |
| | その他設定作業 1 |
| 主管課管理システム | クライアント環境設定・構築作業 4 |
| | その他設定作業 4 |

(6) 貸出用機器等の貸出状況

| 区 分 | 貸出件数 |
|-----------|------|
| パソコン | 329 |
| プロジェクタ等機器 | 284 |
| デジタルカメラ | 130 |
| DVDプレイヤー | 23 |
| ICレコーダー | 153 |

2 総合行政ネットワーク（LGWAN）システムの管理運用

(1) 開発・更新等

| | |
|------------|---|
| LGWAN機器等更新 | LGWANのシステム運営主体である地方公共団体情報システム機構が定めた第四次LGWAN整備計画に従い、関連機器の更新を実施 |
|------------|---|

(2) 主な機器構成

| | |
|---------|--|
| 装置名(数量) | メールスイッチ/DNSサーバ(1基)、プロキシサーバ(1基)、FWサーバ(2基) |
|---------|--|

(3) 稼働システム

| システム名 | 業 務 内 容 |
|----------------|--|
| 総合行政ネットワークシステム | LGWAN-ASPサービス(電子申請、電子調達、国税連携、公的個人認証、自治体中間サーバー・プラットフォーム、メール・ファイル無害化サービス、例規システム、都区市町村情報セキュリティクラウド) |

(4) 機器等の定期点検

| |
|--------|
| 定期点検回数 |
| 1 |

3 東京電子自治体共同運営サービス

| サービス名 | 実施内容 |
|-------|---|
| 電子申請 | 公文書開示請求、飼い犬の死亡届、居宅サービス計画作成依頼（変更）届、昭島市一般職職員採用試験申込み、住民票の写し交付請求、住民票記載事項証明交付請求、付記転出届、課税・非課税証明交付請求、軽自動車税納税証明交付請求（継続検査用）、固定資産評価証明交付請求、固定資産税公課証明交付請求、固定資産名寄帳の写し交付請求、納税証明交付請求、ホームページ利用者アンケート、大腸がん検診申込み、子宮けいがん検診申込み、乳がん検診申込み、リフレッシュお母さん教室申込み、胃がん検診申込み、肺がん検診申込み、マタニティクラス申込み |

2. 1. 12. 004 保健福祉総合システム経費（情報推進課）

79,361,000円

保健福祉総合システムの管理運用

（1）開発・更新等

| | |
|---------------------|--|
| 天皇の退位等に関する皇室典範特例法対応 | 天皇陛下の退位及び皇嗣の即位による改元に伴い、システム改修を実施 |
| 社会保障・税番号制度対応 | 情報連携される特定個人情報ファイルのデータ標準レイアウトが7月に改版されたため、システム改修を実施 |
| 保健福祉総合システム開発 | 児童福祉システム、幼稚園システム、子ども子育て支援システム、障害者福祉システム、生活保護システム、中国残留邦人システムに関係した法律の改正等に伴うシステム開発及び改修を実施 |

（2）主な機器構成

| | |
|---------|--|
| 装置名（数量） | 保健福祉総合システムサーバ（10基）、サーバ用プリンタ（2台）、クライアント（158台）、プリンタ（16台） |
|---------|--|

(3) 稼働システム

| システム名 | 業 務 内 容 |
|-----------------------|---|
| 共通窓口システム | 福祉総合窓口、福祉事業サービスシミュレーション、各種申請書作成等 |
| 児童福祉システム | 児童手当、児童扶養手当、乳幼児医療費助成、母子福祉資金貸付等 |
| 幼稚園システム | 補助金申請受付、補助金支給決定等 |
| 子ども子育て支援システム | 保育園・認定こども園・学童クラブ等の申請受付及び入・退園管理、保育利用料・育成料・延長料等の収納管理等 |
| 障害者福祉システム | 身体障害者手帳交付、心身障害者福祉手当支給、心身障害者医療費助成等 |
| 障害者総合支援システム | 申請受付、認定者登録等の支給決定、主治医・委員等への報酬等の管理及び給付管理等 |
| 高齢者福祉システム | 高齢者食事サービス等 |
| 保健医療システム | 成人・乳幼児健診、母子保健事業、予防接種通知、基本健康診査等 |
| 難病患者等医療受給者管理システム | 受給者申請、給付管理等 |
| 生活保護システム | 資格・認定管理、保護費給付管理、支払基金システム等情報連携等 |
| 中国残留邦人支援給付システム | 資格・認定管理、給付管理、支払基金システム等情報連携等 |
| 福祉ポータルサイト (福祉のひろば) | 制度案内、福祉サービス簡易シミュレーション等 |

(4) 機器等の定期点検及び保守内修理

| 定期点検回数 | 保守内修理件数 |
|--------|---------|
| 2 | 9 |

(5) 作業依頼及びプログラムリリースの対応

| データ抽出等件数 | プログラムリリース件数 |
|----------|-------------|
| 41 | 25 |

1 地域情報化システムの管理運用

(1) 主な機器構成

| | |
|---------|---|
| 装置名(数量) | Webサーバ(1基)、CMSサーバ(1基)、電子相談サーバ(1基)、バックアップサーバ(1基) |
|---------|---|

(2) 機器等の定期点検及び保守内修理

| | |
|--------|---------|
| 定期点検回数 | 保守内修理件数 |
| 1 | |

2 公共施設予約システムの管理運用

(1) 主な機器構成

| | |
|---------|-------------|
| 装置名(数量) | クライアント(22台) |
|---------|-------------|

(2) 稼動システム

| システム名 | 業務内容 |
|------------|-----------------------------------|
| 公共施設予約システム | 市立会館、高齢者福祉センター等公共施設の予約申請管理、納付書発行等 |

3 ホームページの運営

(1) 年間アクセス件数 1,280,195件

(2) 広告掲載料収入

| 区分 | 掲載料金(1枠) | 収入金額 |
|--------|-----------------------------|-----------|
| トップページ | 15,000円(1箇月)・150,000円(12箇月) | 1,665,000 |
| 福祉のひろば | 10,000円(1箇月)・100,000円(12箇月) | 100,000 |
| 合計 | | 1,765,000 |

4 公共施設無料公衆無線LANの整備

(1) 環境整備

| | |
|-------------------|--|
| 公共施設無料公衆無線LAN環境整備 | 災害発生時における通信手段の確保、市からの情報発信や市民の情報収集の利便性向上のため、平成29～令和元年度にかけて市内公共施設に無料公衆無線LAN回線を敷設するとともに、アクセスポイントを設置 |
|-------------------|--|

(2) 利用状況

ア 既存設置

| 設置場所 | 利用件数 |
|------------|-------|
| 市役所本庁舎 | 9,629 |
| 市民会館・公民館 | 1,534 |
| 保健福祉センター | 2,129 |
| 総合スポーツセンター | 4,354 |

イ 新規設置

| 設置場所 | 利用件数 | 利用開始月日 |
|---------------|-------|--------|
| 玉川会館 | 1,609 | 6月1日 |
| 朝日会館 | 970 | 6月1日 |
| 大神会館 | 290 | 6月1日 |
| 拝島会館 | 302 | 6月1日 |
| 福島会館 | 718 | 11月1日 |
| 昭和会館 | 564 | 11月1日 |
| 堀向会館 | 387 | 11月1日 |
| 富士見会館 | 476 | 11月1日 |
| やまのかみ会館 | 444 | 11月1日 |
| 武蔵野会館 | 969 | 11月1日 |
| 松原町コミュニティセンター | 125 | 1月22日 |
| 勤労商工市民センター | 109 | 1月22日 |
| 児童センター | 183 | 2月1日 |
| 緑会館 | 32 | 3月6日 |

2. 1. 13. 001 自転車等駐車場管理経費 (交通対策課)

159,441,781円

1 自転車等駐車場

(1) 設置状況

(平成31年3月31日現在)

| 自転車等 駐車場名 | 面積 (㎡) | 収容定数 (台) | | |
|--------------|-----------|----------|-------|--------|
| | | 自転車 | 原付バイク | 合計 |
| 西立川駅南口 | 515.19 | 288 | 96 | 384 |
| 東中神駅北口 | 299.65 | 200 | | 200 |
| 東中神駅西側 | 139.21 | 93 | | 93 |
| 東中神駅北口第二 | 196.17 | 168 | | 168 |
| 東中神駅南側 | 331.99 | 291 | | 291 |
| 東中神駅公団西側 | 175.67 | 148 | | 148 |
| 中神駅北口第一 | 758.00 | 600 | 100 | 700 |
| 中神駅南口第一 | 522.49 | 455 | | 455 |
| 中神駅南口第二 | 378.06 | 340 | | 340 |
| 中神駅北口第二 | 940.62 | 925 | | 925 |
| 昭島駅北口第二 | 1,326.80 | 1,503 | | 1,503 |
| 昭島駅南口立体 | 856.41 | 1,284 | | 1,284 |
| 昭島駅南口駅舎下 | 179.00 | 208 | | 208 |
| 昭島駅北口第一 | 1,850.12 | 2,483 | | 2,483 |
| 昭島駅南口第二 | 451.00 | 457 | | 457 |
| 拝島駅北口 | 547.49 | 470 | | 470 |
| 拝島駅南口地下 | 3,528.57 | 2,450 | | 2,450 |
| 拝島駅東 | 344.54 | | 110 | 110 |
| 合計 | 13,340.98 | 12,363 | 306 | 12,669 |

(2) 指定管理

| | |
|-------|------------------------|
| 指定管理者 | 昭島市シルバー人材センター |
| 指定の期間 | 平成29年4月1日から令和2年3月31日まで |

(3) 使用料収納状況

| 自転車等 駐車場名 | 定期利用 | | 一時利用 | | 合計 |
|--------------|------------|------------|------------|------------|-------------|
| | 一般 | 学生 | 現金 | 回数券 | |
| 西立川駅南口 | 547,000 | 192,500 | 477,900 | 750,000 | 1,967,400 |
| 東中神駅北口 | | | 95,700 | 67,000 | 162,700 |
| 東中神駅西側 | | | 81,200 | 70,000 | 151,200 |
| 東中神駅北口第二 | 219,000 | 55,000 | | | 274,000 |
| 東中神駅南側臨時 | 937,500 | 172,000 | | | 1,109,500 |
| 東中神駅南側 | 24,000 | 18,000 | 725,300 | 796,000 | 1,563,300 |
| 東中神駅公団西側 | 807,000 | 281,600 | | | 1,088,600 |
| 東中神駅北口臨時 | 1,386,500 | 328,000 | 400,900 | 294,000 | 2,409,400 |
| 中神駅北口第一 | 5,857,500 | 1,426,000 | 1,635,600 | 1,122,000 | 10,041,100 |
| 中神駅南口第一 | 4,514,000 | 1,527,500 | 1,516,200 | 1,882,000 | 9,439,700 |
| 中神駅南口第二 | 1,513,000 | 520,000 | | | 2,033,000 |
| 中神駅北口第二 | 5,315,000 | 1,671,500 | 1,135,800 | 1,272,000 | 9,394,300 |
| 昭島駅北口第二 | 6,530,000 | 2,608,000 | | | 9,138,000 |
| 昭島駅南口立体 | 6,313,300 | 2,086,500 | 1,614,400 | 1,274,000 | 11,288,200 |
| 昭島駅南口駅舎下 | | | 2,416,600 | 3,143,000 | 5,559,600 |
| 昭島駅北口第一 | 5,707,000 | 1,986,000 | 2,130,200 | 3,779,000 | 13,602,200 |
| 昭島駅南口第二 | 4,292,000 | 1,321,000 | | | 5,613,000 |
| 拝島駅北口 | 2,071,500 | 808,000 | 733,100 | 626,000 | 4,238,600 |
| 拝島駅南口地下 | 12,975,000 | 8,591,000 | 9,249,800 | 5,336,000 | 36,151,800 |
| 拝島駅東 | 534,000 | 94,000 | 252,400 | 40,000 | 920,400 |
| 合計 | 59,543,300 | 23,686,600 | 22,465,100 | 20,451,000 | 126,146,000 |

注1 東中神駅北口及び東中神駅西側は、3月1日から再開

注2 東中神駅北口第二は、3月1日から開設

注3 東中神駅南側臨時及び東中神駅北口臨時は、3月1日廃止

2 請負工事

| 件名 | 工事内容 |
|------------------------|--------------------|
| 中神駅南口第二自転車等 駐車場拡張工事 | 面積198.47㎡(165台分)拡張 |

2. 1. 13. 002 放置自転車対策事業費（交通対策課）

9,905,350円

放置自転車等の撤去・移送及び処分状況

(1) 撤去・移送状況

| 地区名 | 撤去・移送台数 | | | | | |
|-----|---------|-------|----------|-------|-------|-------|
| | 放置禁止区域 | | 自転車等駐車場内 | | 合計 | |
| | 自転車 | 原付バイク | 自転車 | 原付バイク | 自転車 | 原付バイク |
| 西立川 | 8 | | | | 8 | |
| 東中神 | 111 | | 9 | | 120 | |
| 中神 | 113 | 1 | 73 | 1 | 186 | 2 |
| 昭島 | 187 | 1 | 104 | | 291 | 1 |
| 拝島 | 160 | 2 | 80 | | 240 | 2 |
| その他 | 217 | 4 | | | 217 | 4 |
| 合計 | 796 | 8 | 266 | 1 | 1,062 | 9 |

(2) 撤去・保管自転車等の処分状況

| 返還台数 | | | | | リサイクル 台数 | 撤去・保管 手数 収入額 |
|------|-----------|-----|-----------|-----|-------------|--------------------|
| 有料 | | 免除 | | 合計 | | |
| 自転車 | 原付 バイク | 自転車 | 原付 バイク | | | |
| 408 | 4 | 70 | 1 | 483 | 634 | 832,000 |

2. 1. 13. 003 東中神駅自転車等駐車場整備事業費（交通対策課）

93,527,120円

1 委託業務

| 件名 | 委託内容 |
|-------------------------|--------------|
| 東中神駅自転車等駐車場整備 工事監理委託 | 設計図書に基づく施工監理 |

2 請負工事

| 件名 | 工事内容 |
|----------------------------|--|
| 東中神駅自転車等駐車場 整備工事 | 東中神駅北口、北口第二及び西側自転車等駐車場の整備 |
| 東中神駅自転車等駐車場 整備工事に伴う追加工事 | 東中神駅北口及び北口第二自転車等駐車場の整備に伴う 地中埋設物等の撤去 |
| 東中神駅臨時自転車等 駐車場撤去工事 | 東中神駅北口臨時及び南側臨時自転車等駐車場の解体及 び原状回復 |

2. 1. 14. 001 市民活動推進事業費（生活コミュニティ課ほか2課）**740,074円**

市民活動推進

(1) アダプト制度の実施（道路・公園などの美化及び清掃ボランティア活動）

| 区 分 | 登録団体数 | 登録者数 |
|-------|-------|------|
| 道 路 | 25 | 338 |
| 公 園 | 17 | 267 |
| 花 壇 | 2 | 12 |
| 崖 線 | 2 | 63 |
| 文 化 財 | 1 | 19 |
| 合 計 | 47 | 699 |

(2) 市民活動支援事業補助金

| |
|----------------|
| 交 付 団 体 |
| 大人も子どもも楽しく学ぶ集い |

2. 1. 14. 002 自治会等経費（生活コミュニティ課）

13,767,177円

自治会

(1) ブロック別自治会

(平成30年4月1日現在)

| ブロック | 自治会数 | 加入世帯数 | ブロック | 自治会数 | 加入世帯数 |
|---------|------|-------|---------|------|--------|
| 第1ブロック | 11 | 1,589 | 第11ブロック | 5 | 1,428 |
| 第2ブロック | 5 | 810 | 第12ブロック | 8 | 400 |
| 第3ブロック | 6 | 1,117 | 第13ブロック | 5 | 788 |
| 第4ブロック | 10 | 1,458 | 第14ブロック | 1 | 1,253 |
| 第5ブロック | 4 | 833 | 第15ブロック | 8 | 1,737 |
| 第6ブロック | 3 | 486 | 第16ブロック | 3 | 740 |
| 第7ブロック | 3 | 586 | 第17ブロック | 2 | 615 |
| 第8ブロック | 5 | 409 | 第18ブロック | 2 | 498 |
| 第9ブロック | 5 | 815 | 第19ブロック | 3 | 1,547 |
| 第10ブロック | 7 | 1,248 | 第20ブロック | 2 | 646 |
| | | | 合 計 | 98 | 19,003 |

(2) 功労者

| | |
|-----------------|-----|
| 永年自治会功労者感謝状贈呈者数 | 24 |
| 前年度自治会長等記念品贈呈者数 | 109 |

(3) 自治会集会施設整備費補助金

| 自治会名 | 内 容 |
|---------------|------------------|
| 中 神 親 和 自 治 会 | 中神親和自治会集会所改修工事 |
| 宮 沢 町 自 治 会 | 宮沢公会堂給水管改修工事 |
| 大 神 町 自 治 会 | 大神町自治会館玄関上り口修理工事 |

2. 1. 14. 003 コミュニティ推進事業費（生活コミュニティ課）

4,704,513円

コミュニティ推進補助金

| 名 称 | 対 象 | 支出額 |
|--------------|--------------------|-----------|
| コミュニティ協議会補助金 | あきしま・街づくり市民会議・なかがみ | 589,868 |
| | 市立武蔵野会館運営協議会 | 406,115 |
| | コミュニティ協議会 まちづくり昭島北 | 500,000 |
| 公共施設地域管理補助金 | 武蔵野会館運営管理 | 3,208,530 |
| 合 計 | | 4,704,513 |

2. 1. 14. 004 安全・安心まちづくり推進事業費（生活コミュニティ課） 9,304,353円

1 青色回転灯装備広報車

(1) 広報車運行委託

| 台数 | 地 域 | 時 間 | 運行日数 |
|----|-----------------------|-------------------------------|------|
| 1 | 市内小・中学校、保育園、公園等の施設の周辺 | 午後1時から午後7時までの間の4時間（年末年始等を除く。） | 348 |

(2) 広報車貸出運行

| 台数 | 登録団体数 | 貸出件数 | 貸出日数 |
|----|-------|------|------|
| 1 | 7 | 183 | 164 |

2 街頭防犯カメラ

(1) 保守委託等

| 設 置 場 所 | 設置台数 |
|------------|------|
| 昭島駅南口ほか8箇所 | 23 |

(2) 新設

| 設 置 場 所 | 設置台数 |
|--------------|------|
| 交通広場（東中神駅北側） | 2 |

2. 1. 15. 001 市民交流センター管理運営費（生活コミュニティ課） 14,083,630円

市民交流センター利用状況

| 施 設 | 件 数 | うち減免件数 | 人 数 |
|-------------|-------|--------|--------|
| | | | |
| 大 会 議 室 | 168 | 45 | 10,540 |
| 会議室（梅竹・松の間） | 369 | 55 | 9,786 |
| 講 習 室 | 全 室 | 74 | 7,184 |
| | 半 室 | 3 | 1,938 |
| 和 室 | 全 室 | 3 | 2,352 |
| | 半 室 | | 2,105 |
| 合 計 | 1,100 | 180 | 33,905 |

2. 1. 16. 001 松原町コミュニティセンター管理運営費（生活コミュニティ課）

20,393,081円

松原町コミュニティセンター利用状況

| 施 設 | | 件 数 | うち減免件数 | 人 数 |
|---------|-------|-----|--------|-------|
| | | | | |
| 多目的室 | 一般利用 | 54 | | 572 |
| | 葬儀利用 | 72 | | 1,999 |
| 集 会 室 | 単独利用 | 198 | 40 | 1,923 |
| | 学習室併用 | 70 | 27 | 1,649 |
| 休養室（和室） | | 110 | 19 | 1,414 |
| 調理実習室 | | 51 | 13 | 674 |
| 合 計 | | 555 | 99 | 8,231 |

2. 2. 1. 001 職員人件費（職員課、納税課）

308,921,860円

2. 2. 1. 002 固定資産評価審査委員会経費（法務担当）

49,988円

固定資産評価審査委員会（委員3人）

| 開催月日 | 内 容 |
|--------|---------------------------------|
| 10月16日 | 固定資産課税台帳の縦覧・閲覧状況の報告 |
| 10月22日 | 第69回東京都市固定資産評価審査委員会審査事務協議会定期協議会 |

注 定期協議会は、昭島市で開催

2. 2. 1. 003 税務事務経費（課税課）

2,317,143円

1 税務相談

| 相談日 | 相談員 | 内 容 | 件数 |
|---------|-------|--------------|----|
| 毎月第2金曜日 | 税 理 士 | 相続税・贈与税等について | 62 |

2 基地関係税務協議会

| 開催月日 | 内 容 | 参加者数 | 開催月日 | 内 容 | 参加者数 |
|-------|--------|------|--------|-----------|------|
| 4月25日 | 定期総会 | 2 | 8月20日 | 実行運動 | 3 |
| 5月24日 | 基地視察 | 5 | 11月30日 | 基地関係税務協議会 | 2 |
| 7月25日 | 担当係長会議 | 1 | 3月19日 | 担当係長会議 | 1 |

3 市たばこ税

| 区 分 | 課税標準額（本） | 調 定 額 | 構成比（%） |
|---------|-------------|-------------|--------|
| 一 般 品 | 141,620,277 | 728,281,434 | 97.6 |
| 旧 3 級 品 | 4,671,745 | 17,705,396 | 2.4 |
| 合 計 | 146,292,022 | 745,986,830 | 100.0 |

4 交付金

(1) 利子割交付金

| | | | | |
|-----|------------|------------|-----------|------------|
| 交付月 | 8月 | 12月 | 3月 | 合計 |
| 調定額 | 12,941,000 | 11,241,000 | 7,154,000 | 31,336,000 |

(2) 配当割交付金

| | | | | |
|-----|------------|-----------|------------|-------------|
| 交付月 | 8月 | 12月 | 3月 | 合計 |
| 調定額 | 31,651,000 | 6,869,000 | 65,797,000 | 104,317,000 |

(3) 株式等譲渡所得割交付金

| | | |
|-----|------------|------------|
| 交付月 | 3月 | 合計 |
| 調定額 | 84,912,000 | 84,912,000 |

(4) 地方消費税交付金

| | | | | | |
|-----|-------------|-------------|-------------|-------------|---------------|
| 交付月 | 6月 | 9月 | 12月 | 3月 | 合計 |
| 調定額 | 499,628,000 | 645,266,000 | 361,541,000 | 532,241,000 | 2,038,676,000 |

(5) ゴルフ場利用税交付金

| | | | | |
|------|------------|-----------|-----------|------------|
| 利用期間 | 2月～6月 | 7月～10月 | 11月～1月 | 合計 |
| 利用人数 | 22,190 | 18,325 | 12,023 | 52,538 |
| 調定額 | 11,174,240 | 9,041,200 | 6,552,840 | 26,768,280 |

(6) 自動車取得税交付金

| | | | | |
|-----|------------|------------|------------|-------------|
| 交付月 | 8月 | 12月 | 3月 | 合計 |
| 調定額 | 28,159,000 | 32,678,000 | 41,109,000 | 101,946,000 |

(7) 旧法による自動車取得税交付金

なし

(8) 国有提供施設等所在市町村助成交付金

| | | | |
|-----|--------|---------------|------------|
| 交付月 | 面積 (㎡) | 資産価格 | 調定額 |
| 12月 | 20,628 | 1,634,985,642 | 13,349,000 |

5 手数料

税務証明書等交付及び閲覧手数料

| 種 別 | | 件 数 | 収 入 金 額 | |
|--------------|-------------------------|-----------------|-----------------|-----------|
| 証 明 書 | 本 庁 | 納 税 | 2,580 (1,203) | 516,000 |
| | | 課 税 | 5,094 (5,797) | 1,018,800 |
| | | 非 課 税 | 5,890 (4,095) | 1,178,000 |
| | | 土 地 評 価 | 2,220 (194) | 444,000 |
| | | 家 屋 評 価 | 1,648 (92) | 329,600 |
| | | 公 課 | 1,107 | 221,400 |
| | | 減 失 | 49 | 9,800 |
| | | 住 宅 用 家 屋 | 616 | 800,800 |
| | | 所 在 | 13 | 2,600 |
| | | 所 有 | 524 | 104,800 |
| | | 土 地 記 載 | 15 | 3,000 |
| | | 家 屋 記 載 | 11 | 2,200 |
| | | そ の 他 証 明 | 22 | 4,400 |
| | | 計 | 19,789 (11,381) | 4,635,400 |
| 証 明 書 関 係 | 電 話 予 約 に よ る 時 間 外 交 付 | 納 税 | 15 (7) | 3,000 |
| | | 課 税 | 176 (176) | 35,200 |
| | | 非 課 税 | 77 (11) | 15,400 |
| | | 土 地 評 価 | 1 | 200 |
| | | 家 屋 評 価 | 2 | 400 |
| | | 名 寄 せ | | |
| | | 計 | 271 (194) | 54,200 |
| 証 明 書 関 係 | 電 話 受 付 | 納 税 | 10 | 2,000 |
| | | 課 税 | 23 (22) | 4,600 |
| | | 非 課 税 | 39 | 7,800 |
| | | 土 地 評 価 | 2 | 400 |
| | | 家 屋 評 価 | 1 | 200 |
| | | 名 寄 せ | 3 | 600 |
| | | 計 | 78 (22) | 15,600 |
| 証 明 書 関 係 | 出 張 所 等 | 課 税 | 2,461 (1,757) | 492,200 |
| | | 非 課 税 | 3,886 (780) | 777,200 |
| | | 計 | 6,347 (2,537) | 1,269,400 |
| コンビニエンスストア交付 | | 296 | 59,200 | |
| 小 計 | | 26,781 (14,134) | 6,033,800 | |
| 証 明 書 関 係 | 閲 覧 関 係 | 土 地 台 帳 | 17 | 3,400 |
| | | 家 屋 台 帳 | 10 | 2,000 |
| | | 公 函 写 | 154 (26) | 46,200 |
| | | 名 寄 帳 | 989 (151) | 197,800 |
| | | 課 税 台 帳 | 1 | 200 |
| 小 計 | | 1,171 (177) | 249,600 | |
| 公用調査・回答分 | | (1,402) | | |
| 合 計 | | 27,952 (15,713) | 6,283,400 | |

注 () は、外数で無料件数

2. 2. 2. 001 市民税賦課事務経費（課税課）

52,327,787円

市民税賦課事務

(1) 個人市民税

ア 調定額等

| 区分 | 調定額 | | | 納税義務者数 | | |
|-------|-------------|---------------|---------------|--------|--------------|--------|
| | 均等割 | 所得割 | 合計 | 均等割のみ | 所得割(均等割を含む。) | 合計 |
| 普通徴収 | 48,242,873 | 1,483,687,405 | 1,531,930,278 | 1,174 | 14,155 | 15,329 |
| 特別徴収 | 127,436,652 | 5,337,614,738 | 5,465,051,390 | 1,372 | 41,939 | 43,311 |
| 給与所得分 | 103,010,352 | 5,063,089,638 | 5,166,099,990 | 711 | 37,287 | 37,998 |
| 公的年金等 | 24,426,300 | 274,525,100 | 298,951,400 | 661 | 4,652 | 5,313 |
| 退職分離 | | 39,341,900 | 39,341,900 | | 192 | 192 |
| 合計 | 175,679,525 | 6,860,644,043 | 7,036,323,568 | 2,546 | 56,286 | 58,832 |

イ 所得区分等

(課税状況等の調)

| 区分 | 総所得金額(千円) | 納税義務者数 | 1人当たり平均所得 | |
|--------|-------------|-----------|-----------|-----------|
| 給与所得 | 152,315,201 | 44,512 | 3,421,891 | |
| 営業所得 | 6,696,118 | 2,093 | 3,199,292 | |
| 農業所得 | 6,781 | 2 | 3,390,500 | |
| その他の所得 | 18,254,960 | 8,417 | 2,168,820 | |
| 小計 | 177,273,060 | 55,024 | 3,221,741 | |
| 分離譲渡所得 | 短期 | 33,958 | 603 | 8,968,547 |
| | 長期 | 4,076,531 | | |
| | その他 | 1,297,545 | | |
| 合計 | 182,681,094 | 55,627 | 3,284,036 | |

注 所得区分等は、平成30年度市町村税課税状況等の調の数値であり、調定額等の数値とは一致しない。

(2) 法人市民税

ア 調定額等

| 区分 | 均等割額 | 法人税割額 | 合計 |
|------|-------------|---------------|---------------|
| 調定額 | 341,971,000 | 1,398,200,300 | 1,740,171,300 |
| 調定件数 | 3,490 | 2,206 | 3,745 |

注 調定件数は、予定・中間・確定・修正申告の合計件数のため、この表の納税義務者数とは一致しない。合計欄調定件数は、延べ申告件数

イ 資本金額別・従業員数別調定額等

| 資本金額 | 従業員数 | 均等割額税率 (年額万円) | 号 | 調定額 | | | | 納税義務者数 (社) |
|------------------|-------|------------------|---|-------------|---------------|---------------|------------|---------------|
| | | | | 均等割額 | 法人税割額 | 合計 | 構成比 (%) | |
| 1千万円以下 | 50人以下 | 5 | 1 | 86,411,500 | 113,976,700 | 200,388,200 | 11.5 | 1,994 |
| | 50人超 | 12 | 2 | 1,870,000 | 48,019,300 | 49,889,300 | 2.9 | 17 |
| 1千万円超え 1億円以下 | 50人以下 | 13 | 3 | 47,366,900 | 84,173,800 | 131,540,700 | 7.5 | 351 |
| | 50人超 | 15 | 4 | 4,925,000 | 21,607,100 | 26,532,100 | 1.5 | 32 |
| 1億円超え 10億円以下 | 50人以下 | 16 | 5 | 20,254,500 | 103,748,200 | 124,002,700 | 7.1 | 121 |
| | 50人超 | 40 | 6 | 10,431,600 | 90,138,000 | 100,569,600 | 5.8 | 24 |
| 10億円超 | 50人以下 | 41 | 7 | 73,961,500 | 203,915,000 | 277,876,500 | 16.0 | 163 |
| 10億円超え 50億円以下 | 50人超 | 175 | 8 | 14,000,000 | 27,284,500 | 41,284,500 | 2.4 | 8 |
| 50億円超 | 50人超 | 300 | 9 | 82,750,000 | 705,337,700 | 788,087,700 | 45.3 | 28 |
| 合計 | | | | 341,971,000 | 1,398,200,300 | 1,740,171,300 | 100.0 | 2,738 |

2. 2. 2. 002 土地家屋資産税賦課事務経費（課税課）

21,972,251円

1 固定資産税、国有資産等所在市町村交付金及び都市計画税

(1) 固定資産税

| 区分 | 調定額 | 納税義務者数 |
|------|---------------|--------|
| 土地 | 4,037,308,900 | 34,951 |
| 家屋 | 3,137,459,200 | |
| 償却資産 | 1,174,850,400 | |
| 合計 | 8,349,618,500 | |

(2) 国有資産等所在市町村交付金

| 区分 | 調定額 | 件数 |
|-----|-------------|----|
| 交付金 | 293,233,800 | 8 |

(3) 都市計画税

| 区分 | 調定額 | 納税義務者数 |
|----|---------------|--------|
| 土地 | 955,225,800 | 33,585 |
| 家屋 | 578,138,300 | |
| 合計 | 1,533,364,100 | |

2 土地の評価

| 区分 地目 | 地積 (㎡) | 決定価格 (千円) | 筆数 | 1㎡当たり平均価格 |
|----------|-----------|-------------|--------|-----------|
| 田 | 66,443 | 394,672 | 151 | 5,940 |
| 畑 | 559,531 | 12,729,319 | 1,139 | 22,750 |
| 宅地 | 7,576,843 | 782,434,179 | 40,441 | 103,267 |
| 池沼 | 725 | 48 | 1 | 66 |
| 山林 | 184,560 | 2,836,584 | 103 | 15,369 |
| 原野 | 1,131 | 74 | 6 | 65 |
| 雑種地 | 717,582 | 31,154,739 | 1,127 | 43,416 |
| 合計 | 9,106,815 | 829,549,615 | 42,968 | 91,091 |

3 家屋の評価

(1) 木造家屋

| 区分 種類 | 棟数 | 床面積 (㎡) | 決定価格 (千円) | 1㎡当たり平均価格 |
|----------------|--------|-----------|------------|-----------|
| 専用住宅 | 17,751 | 1,706,675 | 52,852,905 | 30,968 |
| 共同住宅 寄宿舎 | 888 | 172,019 | 5,090,588 | 29,593 |
| 併用住宅 | 790 | 92,554 | 1,608,670 | 17,381 |
| 農業・養蚕 漁業者住宅 | 30 | 3,990 | 27,672 | 6,935 |
| 旅館・料亭 ホテル | 1 | 248 | 2,639 | 10,641 |
| 事務所 銀行・店舗 | 208 | 20,195 | 538,086 | 26,645 |
| 劇場・映画館 病院 | 12 | 2,036 | 72,481 | 35,600 |
| 公衆浴場 | 3 | 1,161 | 10,669 | 9,189 |
| 工場・倉庫 | 155 | 12,535 | 74,984 | 5,982 |
| 土蔵 | 70 | 3,028 | 11,126 | 3,674 |
| 附属家 | 510 | 13,160 | 79,958 | 6,076 |
| 合計 | 20,418 | 2,027,601 | 60,369,778 | 29,774 |

(2) 非木造家屋

| 区分 種類 | 棟数 | 床面積 (㎡) | 決定価格 (千円) | 1㎡当たり平均価格 |
|------------------|-------|-----------|-------------|-----------|
| 事務所・店舗 百貨店・銀行 | 711 | 613,879 | 42,725,903 | 69,600 |
| 住宅・アパート | 3,681 | 1,723,335 | 87,839,496 | 50,971 |
| 病院・ホテル | 51 | 135,112 | 12,843,961 | 95,062 |
| 工場・倉庫・市場 | 1,275 | 887,071 | 28,126,583 | 31,707 |
| その他 | 16 | 16,540 | 831,424 | 50,267 |
| 合計 | 5,734 | 3,375,937 | 172,367,367 | 51,058 |

4 土地・家屋異動件数（平成30年1月1日～12月31日）

| 権 利 関 係 | | | 表 示 関 係 | | |
|---------------|-------|-------|--------------|-----|-----|
| 種 類 | 土 地 | 家 屋 | 種 類 | 土 地 | 家 屋 |
| 売 買 | 1,524 | 365 | 分 筆 | 447 | |
| 買 収 | | | 合 筆 | 107 | |
| 売 払 い | | | 地目変更 | 239 | |
| 相 続 | 1,174 | 523 | 地積変更 | 91 | |
| 贈 与 | 79 | 33 | 地図訂正 | 3 | |
| 錯 誤 | | 8 | 表 示 | 9 | 493 |
| 上記以外の 権利移転 | 148 | 13 | 構 造 床面積変更 | | 10 |
| そ の 他 | 870 | 795 | 滅 失 | | 289 |
| | | | そ の 他 | 79 | 26 |
| 合 計 | 3,795 | 1,737 | 合 計 | 975 | 818 |

5 固定資産課税台帳閲覧・縦覧状況

| 区 分 | 閲覧・縦覧者数 | 閲覧件数 | 縦覧件数 |
|------|---------|-------|------|
| 土 地 | 282 | 2,749 | |
| 家 屋 | 206 | 938 | 1 |
| 償却資産 | 2 | 2 | |
| 合 計 | 490 | 3,689 | 1 |

2. 2. 2. 003 償却資産税賦課事務経費（課税課）

1,916,807円

償却資産

| 種 類 \ 区 分 | 決定価格（千円） | 納税義務者数 |
|-------------------|------------|--------|
| 構 築 物 | 23,500,055 | 1,316 |
| 機 械 及 び 装 置 | 20,123,882 | |
| 船 舶 | 2,338 | |
| 航 空 機 | | |
| 車 両 及 び 運 搬 具 | 655,076 | |
| 工 具 、 器 具 及 び 備 品 | 25,768,525 | |
| 小 計 | 70,049,876 | |
| 総務大臣配分（地方税法第389条） | 13,890,968 | |
| 合 計 | 83,940,844 | |

2. 2. 2. 004 軽自動車税賦課事務経費 (課税課)

2,733,694円

軽自動車税

| 種 別 | 税率 (年額) | 台 数 | 調 定 額 | |
|----------------|------------|--------|-------------|------------|
| 原 付 第 一 種 | 2,000 | 2,901 | 5,802,000 | |
| 原 付 第 二 種 乙 | 2,000 | 363 | 726,000 | |
| 原 付 第 二 種 甲 | 2,400 | 1,258 | 3,019,200 | |
| ミ ニ カ 一 | 3,700 | 96 | 355,200 | |
| 特 殊 作 業 用 | 5,900 | 81 | 477,900 | |
| 農 耕 作 業 用 | 2,000 | 94 | 188,000 | |
| 軽 二 輪 | 3,600 | 1,416 | 5,097,600 | |
| 小 型 自 動 二 輪 | 6,000 | 1,435 | 8,610,000 | |
| 軽 三 輪 | 旧 税 率 | 3,100 | | |
| | 標 準 税 率 | 3,900 | | |
| | 重 課 | 4,600 | 1 | 4,600 |
| | 軽課 (概ね75%) | 1,000 | | |
| | 軽課 (概ね50%) | 2,000 | | |
| | 軽課 (概ね25%) | 3,000 | | |
| (自家用) 軽四輪乗用 | 旧 税 率 | 7,200 | 5,708 | 41,097,600 |
| | 標 準 税 率 | 10,800 | 1,678 | 18,122,400 |
| | 重 課 | 12,900 | 1,823 | 23,516,700 |
| | 軽課 (概ね75%) | 2,700 | | |
| | 軽課 (概ね50%) | 5,400 | 148 | 799,200 |
| | 軽課 (概ね25%) | 8,100 | 228 | 1,846,800 |
| (自家用) 軽四輪貨物 | 旧 税 率 | 4,000 | 1,471 | 5,884,000 |
| | 標 準 税 率 | 5,000 | 521 | 2,605,000 |
| | 重 課 | 6,000 | 722 | 4,332,000 |
| | 軽課 (概ね75%) | 1,300 | | |
| | 軽課 (概ね50%) | 2,500 | | |
| | 軽課 (概ね25%) | 3,800 | 36 | 136,800 |
| (営業用) 軽四輪乗用 | 旧 税 率 | 5,500 | 1 | 5,500 |
| | 標 準 税 率 | 6,900 | | |
| | 重 課 | 8,200 | | |
| | 軽課 (概ね75%) | 1,800 | | |
| | 軽課 (概ね50%) | 3,500 | | |
| | 軽課 (概ね25%) | 5,200 | | |
| (営業用) 軽四輪貨物 | 旧 税 率 | 3,000 | 131 | 393,000 |
| | 標 準 税 率 | 3,800 | 50 | 190,000 |
| | 重 課 | 4,500 | 30 | 135,000 |
| | 軽課 (概ね75%) | 1,000 | | |
| | 軽課 (概ね50%) | 1,900 | | |
| | 軽課 (概ね25%) | 2,900 | 40 | 116,000 |
| 合 計 | | 20,232 | 123,460,500 | |
| 納 税 義 務 者 数 | | | 15,090 | |

- 注1 旧税率とは、平成27年3月31日以前に新規検査を受けた三輪以上の軽自動車に適用される軽自動車税の税率
- 注2 標準税率とは、平成27年4月1日以後に新規検査を受けた三輪以上の軽自動車に適用される軽自動車税の税率
- 注3 重課とは、新規検査を受けてから13年を経過した三輪以上の軽自動車に適用される軽自動車税
- 注4 軽課とは、平成29年4月1日から平成30年3月31日までに新規検査を受けた三輪以上の軽自動車について、平成30年度分の軽自動車税に限り、燃費性能に応じて税率が軽減される軽自動車税
- 注5 軽課（概ね75%）とは、電気軽自動車及び天然ガス軽自動車に適用される軽自動車税で、標準税率の概ね75%を軽減した税率
- 注6 軽課（概ね50%）とは、ガソリン車（乗用）で令和2年度燃費基準+30%達成車及びガソリン車（貨物用）で平成27年度燃費基準+35%達成車に適用される軽自動車税で、標準税率の概ね50%を軽減した税率
- 注7 軽課（概ね25%）とは、ガソリン車（乗用）で令和2年度燃費基準+10%達成車及びガソリン車（貨物用）で平成27年度燃費基準+15%達成車に適用される軽自動車税で、標準税率の概ね25%を軽減した税率

市税収納事務

(1) 徴収実績調書

| 区 分 科 目 | | | | 当 初 予算額 (千円) | 補 正 予算額 (千円) | 予算現額 (7) (千円) | 調 定 額 | | 収 入 額 | |
|-----------------------|-----------------------|------------|------------|--------------------|--------------------|---------------------|----------------|---------------|---------------|-----------|
| | | | | | | | 税 額(イ) (円) | 件数 (ウ) | 税 額(エ) (円) | 件数 (オ) |
| 現 年 課 税 分 | 市 民 税 | 個 人 | 普通徴収 | 1,476,260 | | 1,476,260 | 1,531,930,278 | 59,944 | 1,461,802,190 | 56,428 |
| | | | 給与特徴 | 5,223,780 | | 5,223,780 | 5,205,441,890 | 149,877 | 5,200,632,317 | 149,321 |
| | | | 年金特徴 | 301,790 | | 301,790 | 298,951,400 | 42 | 299,001,984 | 42 |
| | | | 計 | 7,001,830 | | 7,001,830 | 7,036,323,568 | 209,863 | 6,961,436,491 | 205,791 |
| | | 法 人 | 1,269,900 | 300,000 | 1,569,900 | 1,740,171,300 | 3,745 | 1,738,552,900 | 3,727 | |
| | | 計 | 8,271,730 | 300,000 | 8,571,730 | 8,776,494,868 | 213,608 | 8,699,989,391 | 209,518 | |
| | 固 定 資 産 税 | 純固定資産税 | 8,237,640 | | 8,237,640 | 8,349,618,500 | 139,560 | 8,330,351,987 | 138,601 | |
| | | 交 付 金 | 291,240 | | 291,240 | 293,233,800 | 8 | 293,233,800 | 8 | |
| | | 計 | 8,528,880 | | 8,528,880 | 8,642,852,300 | 139,568 | 8,623,585,787 | 138,609 | |
| | 軽自動車税 | 118,290 | | 118,290 | 123,460,500 | 20,232 | 121,760,300 | 19,904 | | |
| | 市たばこ税 | 724,400 | | 724,400 | 745,986,830 | 129 | 745,986,830 | 129 | | |
| | 特別土地保有税 | | | | | | | | | |
| | 普通税計 | 17,643,300 | 300,000 | 17,943,300 | 18,288,794,498 | 373,537 | 18,191,322,308 | 368,160 | | |
| | 目 的 税 計 | 入 湯 税 | | | | | | | | |
| | | 都市計画税 | 1,513,100 | | 1,513,100 | 1,533,364,100 | 134,246 | 1,529,380,111 | 133,364 | |
| 計 | | 1,513,100 | | 1,513,100 | 1,533,364,100 | 134,246 | 1,529,380,111 | 133,364 | | |
| 合 計 | 19,156,400 | 300,000 | 19,456,400 | 19,822,158,598 | 507,783 | 19,720,702,419 | 501,524 | | | |
| 滞 納 繰 越 分 | 市 民 税 | 個 人 | 普通徴収 | | | | 209,400,654 | 11,011 | 71,756,062 | 3,437 |
| | | | 特別徴収 | | | | 9,110,415 | 996 | 4,501,588 | 432 |
| | | | 計 | 64,870 | | 64,870 | 218,511,069 | 12,007 | 76,257,650 | 3,869 |
| | 法 人 | 1,100 | | 1,100 | 7,871,470 | 136 | 2,371,974 | 41 | | |
| | | 計 | 65,970 | | 65,970 | 226,382,539 | 12,143 | 78,629,624 | 3,910 | |
| | 固定資産税 | 25,320 | | 25,320 | 82,837,574 | 3,328 | 38,468,274 | 1,349 | | |
| | 軽自動車税 | 1,010 | | 1,010 | 4,991,217 | 1,245 | 1,562,430 | 322 | | |
| | 市たばこ税 | 1 | | 1 | | | | | | |
| | 都市計画税 | 5,200 | | 5,200 | 17,357,401 | 3,140 | 8,065,605 | 1,329 | | |
| | 合 計 | 97,501 | | 97,501 | 331,568,731 | 19,856 | 126,725,933 | 6,910 | | |
| 総 計 | 19,253,901 | 300,000 | 19,553,901 | 20,153,727,329 | 527,639 | 19,847,428,352 | 508,434 | | | |
| 税外収入 | 市税延滞金 | 15,000 | | 15,000 | 34,329,417 | 6,639 | 34,377,917 | 6,643 | | |

令和元年5月末日

| 還付未済額 | | 純 収 入 額 | | 収 入 歩 合 | | | 前年度収入歩合 | |
|--------------|-----------|-----------------------|------------------|------------------|------------------|------------------|------------|------------|
| 税額(カ) (円) | 件数 (キ) | 税 額(ク) (工)-(カ) (円) | 件数(ケ) (オ)-(キ) | 予算(%) (工)/(ア) | 税額(%) (工)/(イ) | 件数(%) (オ)/(ウ) | 税 額 (%) | 件 数 (%) |
| 69,489 | 18 | 1,461,732,701 | 56,410 | 99.0 | 95.4 | 94.1 | 95.3 | 93.9 |
| 620,091 | 42 | 5,200,012,226 | 149,279 | 99.6 | 99.9 | 99.6 | 99.9 | 99.6 |
| 50,584 | | 298,951,400 | 42 | 99.1 | 100.0 | 100.0 | 100.1 | 100.0 |
| 740,164 | 60 | 6,960,696,327 | 205,731 | 99.4 | 98.9 | 98.1 | 98.9 | 97.9 |
| 118,700 | 12 | 1,738,434,200 | 3,715 | 110.7 | 99.9 | 99.5 | 99.8 | 99.1 |
| 858,864 | 72 | 8,699,130,527 | 209,446 | 101.5 | 99.1 | 98.1 | 99.0 | 98.0 |
| 249,646 | 15 | 8,330,102,341 | 138,586 | 101.1 | 99.8 | 99.3 | 99.6 | 99.2 |
| | | 293,233,800 | 8 | 100.7 | 100.0 | 100.0 | 100.0 | 100.0 |
| 249,646 | 15 | 8,623,336,141 | 138,594 | 101.1 | 99.8 | 99.3 | 99.6 | 99.2 |
| 44,500 | 9 | 121,715,800 | 19,895 | 102.9 | 98.6 | 98.4 | 98.3 | 98.0 |
| | | 745,986,830 | 129 | 103.0 | 100.0 | 100.0 | 100.0 | 100.0 |
| | | | | | | | | |
| 1,153,010 | 96 | 18,190,169,298 | 368,064 | 101.4 | 99.5 | 98.6 | 99.4 | 98.4 |
| | | | | | | | | |
| 53,354 | 15 | 1,529,326,757 | 133,349 | 101.1 | 99.7 | 99.3 | 99.6 | 99.2 |
| 53,354 | 15 | 1,529,326,757 | 133,349 | 101.1 | 99.7 | 99.3 | 99.6 | 99.2 |
| 1,206,364 | 111 | 19,719,496,055 | 501,413 | 101.4 | 99.5 | 98.8 | 99.4 | 98.6 |
| 17,304 | 6 | 71,738,758 | 3,431 | | 34.3 | 31.2 | 32.8 | 29.8 |
| | | 4,501,588 | 432 | | 49.4 | 43.4 | 41.8 | 40.2 |
| 17,304 | 6 | 76,240,346 | 3,863 | 117.6 | 34.9 | 32.2 | 33.0 | 30.5 |
| | | 2,371,974 | 41 | 215.6 | 30.1 | 30.1 | 16.5 | 16.4 |
| 17,304 | 6 | 78,612,320 | 3,904 | 119.2 | 34.7 | 32.2 | 32.5 | 30.3 |
| 305,765 | 2 | 38,162,509 | 1,347 | 151.9 | 46.4 | 40.5 | 38.9 | 37.7 |
| | | 1,562,430 | 322 | 154.7 | 31.3 | 25.9 | 27.1 | 23.5 |
| | | | | | | | | |
| 6,835 | 1 | 8,058,770 | 1,328 | 155.1 | 46.5 | 42.3 | 39.9 | 38.9 |
| 329,904 | 9 | 126,396,029 | 6,901 | 130.0 | 38.2 | 34.8 | 34.5 | 32.8 |
| 1,536,268 | 120 | 19,845,892,084 | 508,314 | 101.5 | 98.5 | 96.4 | 98.0 | 95.5 |
| 48,500 | 4 | 34,329,417 | 6,639 | 229.2 | 100.1 | 100.1 | 100.0 | 100.0 |

(2) 督促状発送件数及び税額

| 期別 | | 税目 | 市・都民税 | | 法人市民税 |
|-----------|----|----|-------------|------------|------------|
| | | | 普通徴収 | 特別徴収 | |
| 第1期 | 件数 | | 3,175 | | |
| | 税額 | | 98,064,300 | | |
| 第2期 | 件数 | | 3,123 | | |
| | 税額 | | 101,899,900 | | |
| 第3期 | 件数 | | 3,320 | | |
| | 税額 | | 110,385,100 | | |
| 第4期 | 件数 | | 3,370 | | |
| | 税額 | | 118,276,100 | | |
| 全期 随時期 | 件数 | | 88 | 2,819 | 152 |
| | 税額 | | 10,745,800 | 66,813,500 | 20,020,000 |
| 合計 | 件数 | | 13,076 | 2,819 | 152 |
| | 税額 | | 439,371,200 | 66,813,500 | 20,020,000 |

| 期別 | | 税目 | 固定資産税 都市計画税 | 軽自動車税 | 合計 |
|-----------|----|-------------|----------------|-------------|-------|
| | | | 第1期 | 件数 | 2,551 |
| | 税額 | 96,976,300 | | 195,040,600 | |
| 第2期 | 件数 | 2,994 | | 6,117 | |
| | 税額 | 100,279,000 | | 202,178,900 | |
| 第3期 | 件数 | 2,553 | | 5,873 | |
| | 税額 | 85,574,700 | | 195,959,800 | |
| 第4期 | 件数 | 2,563 | | 5,933 | |
| | 税額 | 82,428,200 | | 200,704,300 | |
| 全期 随時期 | 件数 | | 2,414 | 5,473 | |
| | 税額 | | 14,191,800 | 111,771,100 | |
| 合計 | 件数 | 10,661 | 2,414 | 29,122 | |
| | 税額 | 365,258,200 | 14,191,800 | 905,654,700 | |

| 期別 | | 税目 | 国民健康保険税 | | |
|-----|----|------------|---------|----|-------------|
| | | | 期別 | 税目 | |
| 第1期 | 件数 | 3,614 | 第5期 | 件数 | 2,959 |
| | 税額 | 61,309,700 | | 税額 | 48,113,000 |
| 第2期 | 件数 | 3,220 | 第6期 | 件数 | 2,884 |
| | 税額 | 49,665,200 | | 税額 | 47,368,900 |
| 第3期 | 件数 | 3,323 | 第7期 | 件数 | 2,834 |
| | 税額 | 53,083,180 | | 税額 | 48,102,000 |
| 第4期 | 件数 | 2,958 | 第8期 | 件数 | 2,699 |
| | 税額 | 47,961,740 | | 税額 | 52,555,000 |
| | | | 合計 | 件数 | 24,491 |
| | | | | 税額 | 408,158,720 |

(3) 納税催告に関する文書発送件数

| 区 分 | 文書名 | 発送年月 | 件 数 |
|------------|------|----------|-------|
| 現年課税分（全税目） | 催告書等 | 平成30年10月 | 2,747 |
| | | 平成31年2月 | 2,411 |
| | | 平成31年4月 | 2,808 |
| | | 合 計 | 7,966 |
| 滞納繰越分（全税目） | 催告書等 | 平成30年6月 | 2,746 |
| | | 平成30年11月 | 1,606 |
| | | 合 計 | 4,352 |

(4) 滞納処分

| 差押物件名 | 差 押 | | 解 除 | | 換 価 | |
|----------|-------------|-------|-------------|-------|-------------|-------|
| | 金 額 | 件数 | 金 額 | 件数 | 代 金 | 件数 |
| 不 動 産 | 44,546,974 | 118 | 68,697,438 | 107 | 412,000 | 1 |
| 動 産 | 63,332,317 | 38 | 6,322,948 | 30 | 386,165 | 13 |
| 債権（預貯金等） | 365,821,535 | 1,090 | 201,143,077 | 1,068 | 164,151,951 | 1,585 |
| 合 計 | 473,700,826 | 1,246 | 276,163,463 | 1,205 | 164,950,116 | 1,599 |

注 不動産差押には、自動車（登録差押）を含む。

(5) 交付要求

| 交付要求先 | 交付要求 | | 配 当 | | 取下 件数 | 解 除 | |
|--------------------------------|------------|----|-----------|----|----------|------------|----|
| | 金 額 | 件数 | 金 額 | 件数 | | 金 額 | 件数 |
| 東京地方裁判所 立川支部ほか (含・破産管財人) | 15,181,360 | 95 | 3,041,127 | 43 | | 13,583,741 | 71 |

(6) 休日窓口等の開設状況

| 区 分 | 内 訳 | | 収納金額 |
|-------------|---------|-------------|------|
| 休 日 窓 口 | 来 庁 者 数 | | 464 |
| | 内 訳 | 徴 収 人 数 | 233 |
| | | 納 税 相 談 者 数 | 231 |
| 休 日 夜 間 催 告 | 訪 問 件 数 | | 374 |
| | 内 訳 | 徴 収 人 数 | |
| | | 納 付 約 束 人 数 | 116 |
| | | 不 在 者 等 人 数 | 258 |
| 電 話 催 告 件 数 | | 5,053 | |

2. 3. 1. 001 職員人件費（職員課、市民課） 201,661,199円

2. 3. 1. 002 戸籍事務経費（市民課） 19,751,743円

戸籍事務

(1) 本籍数・本籍人口（平成31年3月31日現在）

| | |
|------|--------|
| 本籍数 | 38,017 |
| 本籍人口 | 92,397 |

(2) 全部事項証明書等交付通数

| 全部事項証明書等 | 個人事項証明書等 | 受理証明書等 | 合計 |
|----------|----------|--------|---------|
| 22,033 | 3,199 | 821 | 26,053 |
| (6,258) | (278) | (69) | (6,605) |

注 () は、内数で無料通数

(3) 戸籍届出受理件数

| 種 別 | 本籍人 | 非本籍人 | 合 計 |
|----------------------|-------|-------|-------|
| 出生 | 730 | 419 | 1,149 |
| 国籍留保 | 8 | 1 | 9 |
| 認知 | 19 | 2 | 21 |
| 養子縁組 | 69 | 5 | 74 |
| 養子離縁 | 40 | | 40 |
| 戸籍法第73条の2・第69条の2(注1) | 3 | | 3 |
| 婚姻 | 974 | 107 | 1,081 |
| 離婚 | 289 | 29 | 318 |
| 戸籍法第77条の2・第75条の2(注2) | 113 | 9 | 122 |
| 親権・後見・後見保佐 | 12 | 5 | 17 |
| 死亡 | 876 | 588 | 1,464 |
| 失踪 | | 1 | 1 |
| 復氏 | 2 | | 2 |
| 姻族関係終了 | 3 | | 3 |
| 相続人廃除 | | | |
| 入籍 | 232 | 16 | 248 |
| 分籍 | 24 | 1 | 25 |
| 国籍取得 | | | |
| 帰化 | 5 | 1 | 6 |
| 国籍喪失 | | | |
| 国籍選択 | | | |
| 外国国籍喪失 | | | |
| 氏の変更 | 16 | 3 | 19 |
| 名の変更 | 4 | | 4 |
| 転籍 | 565 | | 565 |
| 就籍 | | | |
| 市長職権 | 32 | | 32 |
| 戸籍法第24条第2項(注3) | 2 | | 2 |
| 戸籍法第113条・第114条(注4) | 1 | | 1 |
| 戸籍法第116条(注5) | 2 | | 2 |
| 続柄の記載更正(嘱託) | 1 | | 1 |
| 続柄の記載更正(申出) | 1 | | 1 |
| 追完 | 1 | 4 | 5 |
| その他 | | | |
| 不受理申出 | 29 | 8 | 37 |
| 合 計 | 4,053 | 1,199 | 5,252 |

注1 離縁及び縁組取消しに際し、縁組中の氏を引き続き称する届

注2 離婚及び婚姻取消しに際し、婚姻中の氏を引き続き称する届

注3 管轄法務局長の許可を得て行う戸籍訂正

注4 家庭裁判所の許可を得て行う戸籍訂正申請

注5 確定判決による戸籍訂正申請

(4) 戸籍編製・消除件数

| | | |
|-------|--------|-------|
| 新戸籍編製 | 戸籍全部消除 | 合 計 |
| 869 | 658 | 1,527 |

(5) 戸籍法違反件数（法定届出期間経過） 14件

(6) 死体（胎）埋火葬許可件数

| | | | | |
|------|-------|------|------|-------|
| 死体埋葬 | 死体火葬 | 死胎埋葬 | 死胎火葬 | 合 計 |
| | 1,264 | | 17 | 1,281 |

(7) 既決犯罪人通知等処理件数

| | | |
|-------|-----------|-------|
| 身上照会 | 既決犯罪人通知処理 | 合 計 |
| 1,596 | 104 | 1,700 |

(8) 人口動態調査件数

| 区 分 | 性 別 | | 合 計 | 件 数 |
|-----|-------|-------|-------|-------|
| | 男 | 女 | | |
| 出 生 | 446 | 421 | 867 | 867 |
| 死 亡 | 680 | 583 | 1,263 | 1,263 |
| 婚 姻 | 459 | 459 | 918 | 459 |
| 離 婚 | 223 | 223 | 446 | 223 |
| 死 産 | 9 | 3 | 17 | 17 |
| | 不詳 5 | | | |
| 合 計 | 1,817 | 1,689 | 3,511 | 2,829 |
| | 不詳 5 | | | |

(9) 相続税法第58条による報告（死亡又は失踪届の所轄税務署への報告） 1,268件

(10) 身分証明書交付通数 968通

(11) オリジナル婚姻届・出生届等作成

| 内 容 | 数 量 |
|-------------------|-------|
| オリジナル婚姻届用紙 | 2,000 |
| オリジナル出生届用紙 | 2,000 |
| オリジナル婚姻届・出生届用ファイル | 500 |
| オリジナル婚姻届・出生届用封筒 | 700 |
| 記念撮影用バックパネル | 1 |

2. 3. 1. 003 住民基本台帳事務経費（市民課）

14,155,016円

1 住民基本台帳事務

(1) 住民基本台帳人口及び世帯数（平成31年3月31日現在）

| 男 | 女 | 合計 | 世帯数 |
|--------|--------|---------|--------|
| 56,469 | 56,891 | 113,360 | 54,059 |

(2) 異動処理件数

| 種別 | 転入 | 転居 | 転出 | 世帯変更 | 合計 |
|-------|-------|-------|-------|-------|--------|
| 本庁 | 4,965 | 3,018 | 3,823 | 1,480 | 13,286 |
| 東部出張所 | 545 | 254 | 596 | 31 | 1,426 |
| 合計 | 5,510 | 3,272 | 4,419 | 1,511 | 14,712 |

(3) 職権処理件数

| 種別 | 記載 | | 消除 | | 修正 | 合計 |
|-------|-------|-----|-------|-----|-------|-------|
| | 出生 | その他 | 死亡 | その他 | | |
| 本庁 | 1,366 | 79 | 1,139 | 160 | 2,643 | 5,387 |
| 東部出張所 | | | | | 27 | 27 |
| 合計 | 1,366 | 79 | 1,139 | 160 | 2,670 | 5,414 |

(4) 住民票改製、消除件数及び戸籍附票作成件数

| 住民票改製 | 住民票消除 | 戸籍附票作成 |
|-------|-------|--------|
| 622 | 5,374 | 4,280 |

(5) 通知書受理件数

| 転入 | 出生 | 死亡 | 戸籍附票 | 記載事項 | 合計 |
|-------|----|----|-------|------|-------|
| 3,625 | 49 | 93 | 2,111 | 324 | 6,202 |

(6) 戸籍照合通知発送件数 なし

(7) 住民票等交付通数

ア 交付等通数

| 種 別 | 全 部 写 し | 広域交付 全部写し | 一 部 写 し | 広域交付 一部写し | 除 票 | 記載事 項証明 | 附 票 |
|-------------------------------------|-------------------|--------------|-------------------|--------------|------------------|----------------|------------------|
| 本 庁 | 23,197 (5,465) | 22 (2) | 19,122 (997) | 35 (2) | 5,193 (1,705) | 1,337 (150) | 3,737 (2,305) |
| 東 部 出 張 所 | 4,383 (643) | 1 | 4,559 (95) | 5 | 308 (72) | 330 (43) | 104 (1) |
| 保 健 福 祉 セ ン タ ー | 2,394 (417) | | 2,398 (60) | | 156 (27) | 194 (18) | 38 (2) |
| 武 蔵 野 会 館 | 1,124 (185) | | 1,511 (21) | | 50 (12) | 108 (8) | 18 |
| 緑 会 館 | 185 (19) | | 188 (4) | | 11 (1) | 8 | 4 |
| 環 境 コ ミ ュ ニ ケ ー シ ョ ン セ ン タ ー | 396 (46) | | 356 (2) | | 16 (1) | 22 | 4 |
| コ ン ビ ニ エ ン ス ス ト ア | 1,786 | | | | | | |
| 合 計 | 33,465 (6,775) | 23 (2) | 28,134 (1,179) | 40 (2) | 5,734 (1,818) | 1,999 (219) | 3,905 (2,308) |

| 種 別 | 閲 覧 | 不在住 不在籍 | 通知カ ード再交付 | 個人番号 カ ー ド 再 交 付 | 合 計 |
|-------------------------------------|------------------|------------|--------------|------------------------|--------------------|
| 本 庁 | 4,526 (3,704) | 81 | 113 (27) | 52 (16) | 57,415 (14,373) |
| 東 部 出 張 所 | | 3 | 10 (1) | | 9,703 (855) |
| 保 健 福 祉 セ ン タ ー | | | | | 5,180 (524) |
| 武 蔵 野 会 館 | | | | | 2,811 (226) |
| 緑 会 館 | | | | | 396 (24) |
| 環 境 コ ミ ュ ニ ケ ー シ ョ ン セ ン タ ー | | | | | 794 (49) |
| コ ン ビ ニ エ ン ス ス ト ア | | | | | 1,786 |
| 合 計 | 4,526 (3,704) | 84 | 123 (28) | 52 (16) | 78,085 (16,051) |

注1 () は、内数で無料通数

注2 閲覧及び個人番号カード再交付は、本庁のみ取り扱う。

注3 不在住及び不在籍は、本庁、東部出張所及び保健福祉センターで取り扱う。

注4 広域交付及び通知カード再交付は、本庁及び東部出張所で取り扱う。

注5 コンビニエンスストアで交付した住民票の写しは、全部写しとする。

イ アのうち電話受付による住民票の郵送交付通数

| 全部写し | 一部写し | 除 票 | 合 計 |
|-------|------|-----|--------|
| 86(2) | 61 | | 147(2) |

注 () は、内数で無料通数

ウ アのうち電話予約による住民票等の時間外交付通数

| 全部写し | 一部写し | 記載事項証明 | 合 計 |
|---------|------|--------|-----------|
| 517(36) | 588 | 12 | 1,117(36) |

注 () は、内数で無料通数

エ アのうち郵送による住民票等の交付通数 12,397通 (うち無料通数 5,762通)

(8) 住民基本台帳法違反件数

転入、転出、転居及び世帯変更届の規定による届出をしない者 55件

2 公的個人認証サービス受付事務

| 電子証明書発行件数 | 収納取扱金額 |
|-----------|--------|
| 46(12) | 6,800 |

注1 () は、内数で無料件数

注2 本庁及び東部出張所で取り扱う。

3 国民健康保険受付事務取扱件数

| 資格取得 | 資格喪失 | 高額療養費 | 療養費 | 住所変更等 | その他 | 合 計 |
|------|------|-------|-----|-------|-----|-----|
| 184 | 234 | | | | 119 | 537 |

注 東部出張所のみ取り扱う。

4 国民年金受付事務取扱件数

| 資格取得 | 資格喪失 | 住所変更 | 種別変更 | その他 | 合 計 |
|------|------|------|------|-----|-----|
| 174 | 6 | | | 244 | 424 |

注 東部出張所のみ取り扱う。

5 自動車臨時運行許可件数

| 車 種 別 | | 合 計 |
|-------|-----|-------|
| 四 輪 | 二 輪 | |
| 1,056 | 32 | 1,088 |

6 各種手数料収納状況

| 種 別 | 戸籍関係証明書等 交 付 手 数 料 | | 住民票写し等交付 及び閲覧手数料 | | 印鑑登録証明書等 交 付 手 数 料 | |
|------------------|-----------------------|------------|---------------------|------------|-----------------------|-----------|
| | 通 数 | 収入額 | 通 数 | 収入額 | 通 数 | 収入額 |
| 本 庁 | 14,741 | 7,846,300 | 43,042 | 8,655,800 | 21,760 | 4,352,000 |
| 東 部 出 張 所 | 2,347 | 1,193,850 | 8,848 | 1,772,300 | 6,131 | 1,226,200 |
| 保健福祉センター | 1,457 | 726,450 | 4,656 | 931,200 | 3,171 | 634,200 |
| 武蔵野会館 | 611 | 288,450 | 2,585 | 517,000 | 1,588 | 317,600 |
| 緑 会 館 | 86 | 45,000 | 372 | 74,400 | 236 | 47,200 |
| 環境コミュニケーションセンター | 206 | 98,100 | 745 | 149,000 | 651 | 130,200 |
| コンビニエンス ス ト ア | | | 1,786 | 357,200 | 1,160 | 232,000 |
| 合 計 | 19,448 | 10,198,150 | 62,034 | 12,456,900 | 34,697 | 6,939,400 |

| 種 別 | その他証明手数料 | | 合 計 | |
|------------------|----------|-----------|---------|------------|
| | 通 数 | 収入額 | 通 数 | 収入額 |
| 本 庁 | 1,968 | 992,000 | 81,511 | 21,846,100 |
| 東 部 出 張 所 | 121 | 24,200 | 17,447 | 4,216,550 |
| 保健福祉センター | 32 | 6,400 | 9,316 | 2,298,250 |
| 武蔵野会館 | 41 | 8,200 | 4,825 | 1,131,250 |
| 緑 会 館 | 3 | 600 | 697 | 167,200 |
| 環境コミュニケーションセンター | 8 | 1,600 | 1,610 | 378,900 |
| コンビニエンス ス ト ア | | | 2,946 | 589,200 |
| 合 計 | 2,173 | 1,033,000 | 118,352 | 30,627,450 |

7 市税等収納状況

| 区 分 | 市 税 | 国民健康 保 険 税 | 介護保険料 | その他 | 合 計 |
|------|-------------|---------------|------------|------------|-------------|
| 通 数 | 5,721 | 3,719 | 2,118 | 2,707 | 14,265 |
| 取扱金額 | 135,910,095 | 50,979,320 | 15,086,159 | 27,156,641 | 229,132,215 |

注 東部出張所のみ取り扱う。

2. 3. 1. 004 印鑑登録事務経費（市民課）

665,777円

印鑑登録事務

(1) 印鑑登録・消除件数

| 種別 | 登録 | 消除 | 合計 |
|-------|-------|-------|-------|
| 本庁 | 3,600 | 3,651 | 7,251 |
| 東部出張所 | 675 | 478 | 1,153 |
| 合計 | 4,275 | 4,129 | 8,404 |

(2) 印鑑登録人数（平成31年3月31日現在） 67,433人

(3) 印鑑登録証明書交付通数

ア 交付通数

| | |
|-----------------|------------|
| 本庁 | 20,715(41) |
| 東部出張所 | 5,920(7) |
| 保健福祉センター | 3,172(1) |
| 武蔵野会館 | 1,589(1) |
| 緑会館 | 236 |
| 環境コミュニケーションセンター | 651 |
| コンビニエンスストア | 1,160 |
| 合計 | 33,443(50) |

注（ ）は、内数で無料通数

イ うち電話予約による印鑑登録証明書の時間外交付通数 652通

(4) 印鑑登録証再発行枚数

| | |
|-------|------------|
| 本庁 | 1,371(285) |
| 東部出張所 | 293(75) |
| 合計 | 1,664(360) |

注（ ）は、内数で無料枚数

2. 3. 1. 005 出張所等管理経費（市民課）

4,592,267円

2. 3. 1. 006 住民基本台帳等人口調査経費（市民課）

249,873円

住民基本台帳等人口調査

| 種類 | 調査事項 | 基準日 |
|-----------|---------------------------------|--------|
| 町丁別、年齢別調査 | ・町丁別の世帯数及び男女別人口 ・年齢各歳別の男女別人口 | 毎年1月1日 |

2. 3. 1. 007 個人番号カード事務経費（市民課）**16,781,489円**

個人番号カード発行件数 3,360件

2. 4. 1. 001 選挙管理委員会運営費（選挙管理委員会事務局）**5,391,037円**

選挙管理委員会事務

(1) 選挙管理委員会（委員4人）

| 開催回数 | 内 容 |
|------|-----------------------|
| 12 | 議案審議52件 報告事項9件 協議事項2件 |

(2) 外部団体連絡

| 団 体 名 | 種 別 | 開催回数 |
|----------------------|-------------|------|
| 全国市区選挙管理委員会連合会 | 定期総会 | 1 |
| 全国市区選挙管理委員会連合会東京支部 | 定期総会 | 1 |
| | 委員・局長合同研修会 | 1 |
| 東京都市選挙管理委員会連合会 | 総 会 | 1 |
| | 委 員 長 会 | 3 |
| | 局 長 会 | 5 |
| | 次 長 ・ 係 長 会 | 5 |
| 東京都市選挙管理委員会連合会第1ブロック | 研 修 会 | 1 |
| | 委員長・局長会 | 1 |
| | 次 長 ・ 係 長 会 | 5 |
| 東京都市選挙管理委員会 | 職 員 研 修 会 | 2 |
| | 事務運営協議会 | 1 |
| | 新任局長研修会 | 1 |
| | 職 員 研 修 会 | 2 |
| | 啓発担当者会議 | 1 |

(3) 選挙人名簿**ア 定時登録者数**

| 登録日 | 男 | 女 | 合 計 |
|-------|--------|--------|--------|
| 6月1日 | 46,711 | 47,182 | 93,893 |
| 9月3日 | 46,802 | 47,234 | 94,036 |
| 12月3日 | 46,760 | 47,200 | 93,960 |
| 3月1日 | 46,675 | 47,132 | 93,807 |

イ 投票区別定時登録者数（平成31年3月1日現在）

| 投票区 | 投票所 | 男 | 女 | 合計 |
|--------|------------|--------|--------|--------|
| 第1投票区 | 東小学校 | 1,719 | 1,770 | 3,489 |
| 第2投票区 | 富士見丘小学校 | 1,648 | 2,051 | 3,699 |
| 第3投票区 | 市民交流センター | 2,539 | 2,511 | 5,050 |
| 第4投票区 | 福島会館 | 3,347 | 3,309 | 6,656 |
| 第5投票区 | 土地区画整理事務所 | 2,994 | 2,924 | 5,918 |
| 第6投票区 | 中神小学校 | 2,882 | 2,934 | 5,816 |
| 第7投票区 | シルバー人材センター | 1,243 | 1,239 | 2,482 |
| 第8投票区 | 扨島第二小学校 | 3,195 | 3,339 | 6,534 |
| 第9投票区 | 光華小学校 | 2,536 | 2,543 | 5,079 |
| 第10投票区 | 成隣小学校 | 3,438 | 3,183 | 6,621 |
| 第11投票区 | 扨島中学校 | 2,950 | 2,863 | 5,813 |
| 第12投票区 | 扨島第一学童クラブ | 1,823 | 1,743 | 3,566 |
| 第13投票区 | 扨島第三小学校 | 2,933 | 2,763 | 5,696 |
| 第14投票区 | 扨島会館 | 1,697 | 1,470 | 3,167 |
| 第15投票区 | やまのかみ会館 | 1,000 | 1,276 | 2,276 |
| 第16投票区 | 東中神団地集会所 | 741 | 889 | 1,630 |
| 第17投票区 | 武蔵野学童クラブ | 2,409 | 2,367 | 4,776 |
| 第18投票区 | 昭和会館 | 2,788 | 2,992 | 5,780 |
| 第19投票区 | 田中小学校 | 1,747 | 1,740 | 3,487 |
| 第20投票区 | 瑞雲中学校 | 3,046 | 3,226 | 6,272 |
| 合計 | | 46,675 | 47,132 | 93,807 |

ウ 在外選挙人名簿登録者数

| 調整日 | 男 | 女 | 合計 |
|------|----|----|-----|
| 3月1日 | 48 | 52 | 100 |

エ 裁判員候補者及び検察審査員候補者割当数

| | |
|-------------|-----|
| 裁判員候補者割当数 | 110 |
| 検察審査員候補者割当数 | 11 |

2. 4. 1. 002 職員人件費（職員課）

35,983,764円

2. 4. 2. 001 選挙啓発事業費（選挙管理委員会事務局）

192,487円

選挙啓発

(1) 明るい選挙啓発ポスターコンクール

ア 応募状況

| 区分 | 学校数 | 人数 | 本市入選数 |
|-----|-----|-----|----------------------|
| 小学校 | 10 | 424 | 最優秀1・優秀1・努力2・入選6・佳作6 |
| 中学校 | 5 | 446 | 最優秀1・優秀1・努力2・入選6・佳作6 |

イ 選挙啓発ポスター展の開催

| 開催期間 | 開催場所 | 内 容 |
|-----------|----------|--------------------|
| 2月12日～15日 | 市役所市民ロビー | 明るい選挙啓発ポスター入選作品を展示 |

(2) 若者への啓発

| 実施月日 | 開催場所 | 内 容 |
|--------|--------------|------------------|
| 11月25日 | 青少年フェスティバル会場 | アンケートの実施（208人回答） |

(3) 明るい選挙推進協議会活動

ア 推進委員数（平成30年4月1日現在）

| 男 | 女 | 合 計 |
|---|----|-----|
| 3 | 19 | 22 |

イ 各部活動状況

| | | |
|-----|--------------------|------|
| 広報部 | 機関誌の発行 会報「白ばら便り」 | 60部 |
| 調査部 | 新有権者へのレター啓発（年4回） | 966通 |
| 研修部 | 自衛隊立川駐屯地見学及びバス車内研修 | 19人 |

(4) 四市共催推進委員研修会（会場：福生市もくせい会館）

| 開催月日 | 参加者数（本市） | 内 容 |
|-------|----------|-----------------|
| 2月25日 | 17 | 講演「統一地方選挙のいろいろ」 |

(5) 外部団体連絡

| 団 体 名 | 種 別 | 開催回数 |
|-------------------------|------|------|
| 東京都市明るい選挙推進協議会連合会 | 定期総会 | 1 |
| | 会長会 | 1 |
| | 推進大会 | 1 |
| | 委員研修 | 1 |
| 東京都市明るい選挙推進協議会連合会第1ブロック | 会長会 | 1 |

2. 4. 3. 001 市議会議員選挙経費（選挙管理委員会事務局） 4,491,595円

1 期日

| | | |
|------------|------------|------------|
| 告示日 | 投票日 | 選挙会（開票日） |
| 平成31年4月14日 | 平成31年4月21日 | 平成31年4月21日 |

2 立候補予定者説明会

| | |
|-------|----------|
| 開催月日 | 場所 |
| 2月21日 | 市役所市民ホール |

2. 5. 1. 001 統計事務経費（行政経営担当） 23,000円

2. 5. 1. 002 工業統計調査経費（行政経営担当） 327,000円

基幹統計調査

| 名称 | 目的 | 対象数 | 基準日 |
|--------|---|--------|------|
| 工業統計調査 | 製造業の事業所を対象として工業の実態を明らかにすることにより、工業関係の計画や施策の基礎資料としての利用に供するため。 | 208事業所 | 6月1日 |

2. 5. 1. 003 学校基本調査経費（行政経営担当） 21,000円

基幹統計調査

| 名称 | 目的 | 対象数 | 基準日 |
|--------|---|-----|------|
| 学校基本調査 | 私立の幼稚園から中学校まで及び専門学校に関する基本的事項を調査し、学校教育行政上の基礎資料を得るため。 | 11校 | 5月1日 |

2. 5. 1. 004 建設工事統計調査経費（行政経営担当）**63,840円**

基幹統計調査

| 名 称 | 目 的 | 対象数 | 基準日 |
|------------------|---|-------|------|
| 建設工事受注 動態統計調査 | 国土交通省が指定した建設業者の建設工事の受注動向及び公共機関・民間等からの受注工事の詳細を把握することにより、経済・社会施策のための基礎資料の整備を図るため。 | 4事業所 | 毎月末日 |
| 建設工事施工 統計調査 | 国土交通省が指定した建設業者の1年間に施工した完成工事高、就業者数等を調査し、建設業の実態・活動内容を明らかにすることにより、経済・社会施策のための基礎資料の整備を図るため。 | 60事業所 | 7月1日 |

2. 5. 1. 005 経済センサス調査区管理経費（行政経営担当）**11,000円**

基幹統計調査

| 名 称 | 目 的 | 調査区数 |
|-----------------|--|--------|
| 経済センサス 調査区管理 | 経済センサス基礎調査において設定した調査区を今後の経済センサス調査区として適切に管理し、事業所等を対象とする各種統計調査実施の基礎資料としての利用に供するため。 | 102調査区 |

2. 5. 1. 006 経済センサス基礎調査準備経費（行政経営担当）**9,000円**

基幹統計調査

| 名 称 | 目 的 | 調査区数 |
|------------------|---|--------|
| 経済センサス 基礎調査準備 | 経済センサス基礎調査（2019年度）の実施に当たり、調査区及び対象名簿の確認等を行い、調査の円滑な実施を図るため。 | 102調査区 |

2. 5. 1. 007 農林業センサス調査区設定経費（行政経営担当）**3,000円**

基幹統計調査

| 名 称 | 目 的 | 調査区数 |
|------------------|--|-------|
| 農林業センサス 調査区設定 | 2020年農林業センサスの実施に当たり、調査地域を明確にし、調査の円滑な実施と結果の精度向上を図るため。 | 23調査区 |

2. 5. 1. 008 住宅・土地統計調査経費（行政経営担当）

5,396,830円

基幹統計調査

| 名 称 | 目 的 | 調査区数 | 基準日 |
|-----------|--|--------|-------|
| 住宅・土地統計調査 | 住宅・土地の保有状況、世帯の居住状況等の実態を調査し、その現状と推移を全国及び地域別に明らかにすることにより、住生活関連諸施策の基礎資料を得るため。 | 183調査区 | 10月1日 |

2. 5. 1. 009 国勢調査調査区設定経費（行政経営担当）

2,000円

基幹統計調査

| 名 称 | 目 的 |
|----------------|--|
| 2020年国勢調査調査区設定 | 2020年国勢調査の実施に当たり、調査区の確認等を行い、調査の円滑な実施を図るため。 |

2. 6. 1. 001 監査委員・事務局運営費（監査事務局）

2,894,009円

監査等

(1) 例月現金出納検査

| 検 査 の 対 象 | | 実 施 月 日 | |
|--------------------|---------------|---------------------|--------|
| 平成 30 年 度 | 一 般 会 計 | 4月27日 | |
| | 特 別 会 計 | 国 民 健 康 保 険 | 5月29日 |
| | | 介 護 保 険 | 6月29日 |
| | | 後 期 高 齢 者 医 療 | 7月30日 |
| | | 下 水 道 事 業 | 8月29日 |
| | | 中 神 土 地 区 画 整 理 事 業 | 9月28日 |
| | 基 金 の 運 用 状 況 | 10月30日 | |
| | 水 道 事 業 会 計 | 11月26日 | |
| | | | 12月26日 |
| | | 1月30日 | |
| | | 2月27日 | |
| | | 3月28日 | |

(2) 決算審査

| 審査の対象 | | 審査の期間(実施月日) | |
|---------|------------------------|-----------------------------|---------|
| 平成29年度 | 一般会計 | 6月29日～8月17日 (7月4日・5日・6日) | |
| | 特別会計 | | 国民健康保険 |
| | | | 介護保険 |
| | | | 後期高齢者医療 |
| | | | 下水道事業 |
| | | 中神土地区画整理事業 | |
| 基金の運用状況 | | | |
| 水道事業会計 | 5月29日～8月17日 (6月29日) | | |

(3) 健全化判断比率審査

| 審査の対象 | | 審査の期間(実施月日) |
|--------|----------|------------------------|
| 平成29年度 | 実質赤字比率 | 7月30日～8月17日 (8月10日) |
| | 連結実質赤字比率 | |
| | 実質公債費比率 | |
| | 将来負担比率 | |

(4) 資金不足比率審査

| 審査の対象 | | 審査の期間(実施月日) |
|--------|--------|------------------------|
| 平成29年度 | 資金不足比率 | 7月30日～8月17日 (8月10日) |

(5) 定期監査

| 対象部課 | 監査の対象 | 監査の期間(実施月日) |
|---|--|-------------------------|
| 企画部行政経営担当 企画部法務担当 企画部財政課 保健福祉部障害福祉課 保健福祉部介護福祉課 保健福祉部保険年金課 環境部清掃センター 都市計画部区画整理課 | 4月1日から9月30日までに おける財務に関する事務の執 行及び経営に係る事業の管理 | 9月3日～12月26日 (11月12日) |

(6) 財政援助団体等監査

| 対象団体及び所管部課 | 監査の対象 | 監査の期間(実施月日) |
|-----------------------------------|---|--------------------------|
| 社会福祉法人ダビデ会 子ども家庭部 子ども子育て推進課 | 平成28年度及び平成29年度に 交付された「昭島ナオミ保育 園改修工事費補助金」に係る 出納その他の事務 | 8月13日～11月26日 (10月18日) |

(7) 工事監査

| 対 象 部 課 | 監 査 の 対 象 | 監査の期間 (実施月日) |
|------------------------------------|--------------|-------------------------|
| 総務部契約管財課 都市整備部交通対策課 都市整備部建設課 | 東中神駅周辺安全対策工事 | 10月31日～3月30日 (1月16日) |

2. 6. 1. 002 職員人件費 (職員課)

22,015,848円

第 3 款 民 生 費

3. 1. 1. 001 職員人件費（職員課ほか3課）

233,705,452円

3. 1. 1. 002 社会福祉事務等経費（生活福祉課）

1,270,087円

1 福祉総合窓口受付状況

| 区 分 | 本 庁 | 東部出張所 | 保健福祉センター | 合 計 |
|-------------|-------|-------|----------|--------|
| 障害福祉課業務 | | 1,777 | 2,293 | 4,070 |
| 子ども子育て支援課業務 | 1,260 | 2,415 | 4,420 | 8,095 |
| 保険年金課業務 | | 1,679 | 3,002 | 4,681 |
| 健康課業務 | 122 | 90 | 2 | 214 |
| その他業務 | 105 | 269 | 1,342 | 1,716 |
| 合 計 | 1,487 | 6,230 | 11,059 | 18,776 |

2 社会福祉法人の認可・指導検査等

(1) 所轄法人数 15法人（平成31年3月31日現在）

(2) 認可等の状況

| 設立認可 | 定款変更認可 | 定款変更届 | 基本財産 処分承認 | 基本財産 担保提供承認 |
|------|--------|-------|--------------|----------------|
| 1 | 2 | | | |

(3) 指導検査の状況

| 区 分 | 検査法人数 | 検査件数 | 文書指摘あり | 文書指摘なし |
|------|-------|------|--------|--------|
| 一般検査 | 5 | 5 | 5 | |
| 特別検査 | | | | |
| 合 計 | 5 | 5 | 5 | |

3. 1. 1. 003 民生委員・児童委員等経費（生活福祉課）

22,430,491円

1 民生委員・児童委員地区別人数（平成30年4月1日現在）

| 東部地区 | 中部地区 | 西部地区 | 合 計 |
|------|------|------|-----|
| 25 | 30 | 28 | 83 |

2 民生委員・児童委員協議会等開催状況

(1) 会議

| 区 分 | 参加者数 | 開催日数 |
|-----------------------|------|------|
| 民生委員・児童委員協議会会長協議会 | 228 | 11 |
| 合同民生委員・児童委員協議会 | 243 | 3 |
| 地区民生委員・児童委員協議会（東・中・西） | 576 | 21 |
| 社会福祉協力員会議 | 157 | 2 |

(2) 研修

| 区 分 | 開催回数 | 参加者数 | 内 容 |
|------|------|------|------------------------------|
| 宿泊研修 | 1 | 47 | 児童養護施設 円福寺愛育園 (長野県長野市) |
| 施設見学 | 5 | 65 | 武蔵村山市立小中一貫校村山学園 (武蔵村山市) |
| | | | 昭島市立昭和中学校 知的障害特別支援学級 (昭島市) |
| | | | 昭島市立東小学校 特別支援教室 (昭島市) |
| | | | 東京都立多摩職業能力開発センター 八王子校 (八王子市) |
| | | | 通所介護施設 デイサービスラスベガス昭島 (昭島市) |

3 民生委員・児童委員活動状況

| 相談・支援 | その他の活動 | 延べ活動日数 | 延べ訪問回数 |
|-------------------|--------------------|----------------------|--------------------|
| 1,187件 (107件) | 14,006件 (812件) | 15,604日 (1,072日) | 14,956回 (155回) |

注 () 内は、主任児童委員 (再掲)

3. 1. 1. 004 社会福祉協議会経費 (生活福祉課)

70,660,447円

事業実施状況

| 団 体 名 | 主 な 事 業 | 内 容 |
|---------|--------------|----------------------|
| 社会福祉協議会 | 身体障害者福祉事業 | 交流会 (参加者81人、山梨県ほか) |
| | 知的障害者福祉事業 | 交流会 (参加者52人、神奈川県) |
| | ひとり親家庭福祉事業 | 交流会 (参加者55人、茨城県) |
| | ボランティアセンター事業 | ボランティアセンターの運営 |
| | 成年後見制度利用支援事業 | 地域福祉・後見支援センターあきしまの運営 |

3. 1. 1. 005 社会福祉事業団経費 (子ども子育て推進課)

42,813,721円

事業実施状況

| 団 体 名 | 主 な 事 業 の 内 容 |
|---------|----------------------|
| 社会福祉事業団 | なしのき保育園及び学童クラブの管理・運営 |

3. 1. 1. 006 社会を明るくする運動事業費（生活福祉課）

539,131円

第68回社会を明るくする運動（推進委員会 市内48関係機関及び団体で構成）

| 実施内容 | 実施月日 | 参加者数 |
|------------------------------------|--------|------|
| 駅頭一斉広報活動 | 7月2日 | 260 |
| 社会を明るくする運動昭島市大会（社明コンサート等） | 7月22日 | 236 |
| くじら祭会場広報活動 | 8月4日 | 47 |
| 中学生作文コンテスト（表彰式） ※応募総数648点 | 12月11日 | 30 |
| ポスターの配布（自治会、学校、駅、金融機関等）、横断幕・懸垂幕の掲出 | | |

3. 1. 1. 007 社会福祉団体補助等事業費（生活福祉課）

1,302,136円

事業実施状況

| 団体名 | 主な事業の内容 |
|-----------|----------------------------------|
| 赤十字奉仕団 | 炊き出し訓練、救急法講習会、昭島市総合防災訓練、防災施設視察研修 |
| 保護司会 | 社会を明るくする運動、保護司会報作成、北多摩西地区保護司会等研修 |
| 身体障害者福祉協会 | 障害者食事交流会、障害者の集い、防災に関する研修 |
| 聴覚障害者協会 | 手話サロン、障害者の集い、学習会、講演会 |

3. 1. 1. 008 特殊疾病者及び原爆被爆者手当等支給事業費（障害福祉課） 19,070,000円

1 特殊疾病者福祉手当

| 支払期 | 6月 | 10月 | 2月 | 合計 |
|------|-----------|-----------|-----------|------------|
| 支給人数 | 334 | 327 | 317 | 978 |
| 支出額 | 6,440,000 | 6,315,000 | 6,025,000 | 18,780,000 |

2 原爆被爆者見舞金

| 支給年額 | 支給人数 |
|--------|------|
| 10,000 | 29 |

3. 1. 1. 009 生活保護法外援助等事業費（生活福祉課）

2,373,300円

1 被保護学童・生徒に対する学童服等支給

| 区分 | 件数 | |
|-----|---------|----|
| 学童服 | 小学2～6年生 | 79 |
| | 中学2～3年生 | 25 |
| 運動衣 | 小学生 | 86 |
| | 中学生 | 37 |
| 合計 | 227 | |

2 被保護学童・生徒に対する夏季健全育成費

| 区 分 | 件 数 |
|-------|-----|
| 小 学 生 | 85 |
| 中 学 生 | 35 |
| 合 計 | 120 |

3 被保護学童・生徒に対する修学旅行支度金

| 区 分 | 件 数 |
|-------|-----|
| 小 学 生 | 18 |
| 中 学 生 | 14 |
| 合 計 | 32 |

4 緊急援護費支給件数 12件

3. 1. 1. 010 生活保護被保護者自立促進事業費（生活福祉課） 1,617,930円

被保護者自立促進事業

| 区 分 | 件 数 |
|-----------------------|-----|
| 高 齢 者 等 生 活 環 境 改 善 費 | 2 |
| 就 職 支 援 費 | |
| 学 習 環 境 整 備 支 援 費 | 10 |
| 大 学 等 進 学 支 援 費 | 1 |
| 合 計 | 13 |

3. 1. 1. 011 福祉のまちづくり事業費（地域開発課） 1,200,000円

| 区 分 | 件 数 |
|--------------------|-----|
| 福 祉 の ま ち づ くり 届 出 | 20 |
| 整 備 基 準 適 合 証 申 請 | |

注 平成30年1月1日から平成30年12月31日まで

3. 1. 1. 012 福祉サービス第三者評価事業費（生活福祉課） 2,743,000円

第三者評価事業実施状況

| 区 分 | 評価対象サービス名 | 実施件数 |
|------------------|------------------|------|
| 高 齢 者 サ ー ビ ス | 認知症対応型共同生活介護 | 5 |
| | 通所介護 | 1 |
| | 小規模多機能型居宅介護 | 1 |
| | 定期巡回・随時対応型訪問介護看護 | 1 |

3. 1. 1. 013 福祉サービス総合支援事業費（生活福祉課） 3,413,522円

福祉専門相談実施状況

| 区 分 | 開催回数 | 利用件数 |
|--------|------|------|
| 福祉法律相談 | 24 | 35 |

3. 1. 1. 014 成年後見開始申立経費（生活福祉課）

133,993円

成年後見制度市長申立て件数

| 区 分 | 件 数 |
|--------|-----|
| 認知症高齢者 | 10 |
| 知的障害者 | 1 |
| 精神障害者 | 2 |

3. 1. 1. 015 中国残留邦人支援事業費（生活福祉課）

28,755,459円

1 支援給付の状況

| 世帯数 | 人 数 |
|-----|-----|
| 12 | 19 |

2 地域生活支援事業の実施状況

| 区 分 | 開催回数 | 延べ参加人数 |
|----------|------|--------|
| 日本語教室 | 20 | 156 |
| 料理教室 | 11 | 221 |
| 介護予防健康教室 | 2 | 33 |

3. 1. 1. 016 低所得者・離職者対策事業費（生活福祉課）

3,159,000円

1 相談件数

| 電話相談 | 窓口相談 |
|------|------|
| 363 | 532 |

2 受験生チャレンジ支援貸付け件数

| 学習塾等受講料 | 受 験 料 |
|---------|-------|
| 42 | 46 |

3. 1. 1. 017 生活困窮者自立支援事業費（生活福祉課）**42,901,387円**

1 生活困窮者自立相談支援利用者数 222人

2 家計相談支援利用者数 42人

3 子どもの学習支援事業

| 登録者数 | 延べ参加者数 |
|------|--------|
| 12 | 242 |

4 住居確保給付金支給者数 37人

3. 1. 1. 018 地域福祉計画策定事業費（生活福祉課）**3,546,000円**

1 地域福祉計画審議会（委員12人）

| 開催月日 | 内 容 |
|--------|---|
| 6月12日 | ・市民ワークショップの実施報告について ・地域福祉計画の構成について ・基本理念、基本目標、圏域設定について |
| 9月5日 | ・基本理念の決定について ・地域福祉計画（素案）について |
| 11月20日 | ・地域福祉計画（素案）について ・地域福祉計画（素案）に関するパブリックコメントの実施について |
| 2月5日 | ・地域福祉計画（素案）に関するパブリックコメントの結果について ・地域福祉計画（資料編）について ・地域福祉計画の答申について |

2 市民ワークショップの実施

| 実施月日 | 場 所 | 参加者数 |
|-------|----------|------|
| 5月13日 | 市役所市民ホール | 24 |

3. 1. 1. 019 避難行動要支援者対策事業費（生活福祉課）**8,025,258円**

1 避難支援等関係者との覚書締結団体 2団体

2 避難行動要支援者名簿登録者数（平成31年3月31日現在）

| 区 分 | 人 数 |
|-----------------------------|-------|
| 名簿登録者数 | 3,676 |
| うち平常時避難支援等関係者への 名簿提供同意者数 | 3,116 |

3. 1. 1. 020 成年後見制度利用支援事業費（生活福祉課） 909,569円

成年後見制度利用支援給付件数

| | |
|------|------|
| 申立費用 | 報酬費用 |
| | 5 |

3. 1. 1. 021 国民健康保険特別会計繰出金（保険年金課） 1,274,874,860円

3. 1. 1. 022 国・都支出金過年度返還金（生活福祉課） 25,136,058円

| 区 分 | 返還金額 |
|----------------------------|------------|
| 平成29年度中国残留邦人支援給付費国庫負担金 | 8,868,221 |
| 平成29年度生活困窮者自立相談支援事業費等国庫負担金 | 3,918,264 |
| 平成29年度生活困窮者就労準備支援事業費等国庫補助金 | 1,059,000 |
| 平成29年度臨時福祉給付金等給付事務費国庫補助金 | 7,825,000 |
| 平成29年度中国残留邦人支援事務国庫委託金 | 65,573 |
| 平成29年度地域福祉推進区市町村包括都補助金 | 3,400,000 |
| 合 計 | 25,136,058 |

3. 1. 2. 001 障害者自立支援事務経費（障害福祉課） 10,891,202円

1 障害支援区分認定状況

(1) 障害支援区分認定訪問調査

| 調査員数 | 調 査 件 数 | | |
|------|---------|-----------|-----|
| | 調査員 | 市職員・嘱託保健師 | 合 計 |
| 3 | 114 | 145 | 259 |

(2) 障害支援区分認定審査会

| 委員数 | 開催回数 | 審査判定件数 |
|-----|------|--------|
| 5 | 12 | 238 |

2 障害者自立支援推進協議会（委員12人）

| 開催月日 | 内 容 |
|-------|--|
| 7月27日 | <ul style="list-style-type: none"> ・ 障害者地域支援協議会の実施状況について ・ 障害者計画・第5期障害福祉計画・第1期障害児福祉計画について ・ 第4期障害福祉計画の実績について ・ 第4期障害福祉計画における成果目標の評価等について |
| 3月14日 | <ul style="list-style-type: none"> ・ 障害者地域支援協議会の実施状況について ・ 職員の障害者雇用率について ・ 障害者差別解消支援地域協議会の設置について ・ 地域生活支援拠点等について ・ 平成31年度障害者自立支援推進協議会等の運営について |

3 障害者地域支援協議会（委員15人）

| 開催月日 | 内 容 |
|--------|--|
| 6月26日 | <ul style="list-style-type: none"> ・ 障害者地域支援協議会の運営等について ・ 各専門部会からの平成29年度活動報告及び平成30年度取組目標等について ・ 専門部会の活動費について ・ （仮称）障害者差別解消支援地域協議会の設置について ・ 障害者地域支援協議会で協議した課題等について |
| 8月21日 | <ul style="list-style-type: none"> ・ 自立生活支援部会について ・ 障害福祉の仕事を広めようプロジェクトの設置について ・ （仮称）障害者差別解消支援地域協議会の設置について |
| 10月18日 | <ul style="list-style-type: none"> ・ 各専門部会の活動報告（中間報告）について ・ 障害福祉の仕事を広めようプロジェクトの中間報告について ・ （仮称）地域課題を解決するためのプロジェクトの設置について ・ 障害者自立支援推進協議会との懇談会について |
| 12月20日 | <ul style="list-style-type: none"> ・ 人材確保プロジェクトの報告について ・ （仮称）地域課題を解決するためのプロジェクトの報告について ・ （仮称）障害者差別解消支援地域協議会の設置について ・ 防災部会構成委員について |
| 2月19日 | <ul style="list-style-type: none"> ・ 人材確保プロジェクトの報告について ・ 地域課題解決プロジェクトの報告について ・ 障害者差別解消支援地域協議会の設置について ・ 地域生活支援拠点等について ・ 平成31年度障害者地域支援協議会等の運営について |

4 東京都事務移譲に関する事務

| 種 別 | 取扱件数 |
|--|------------------|
| 難病等医療費助成申請・受理等事務 （うち難病等医療費助成申請） | 1,880 (1,206) |
| 小児慢性特定疾病医療費助成申請・受理等事務 （うち小児慢性特定疾病医療費助成申請） | 104 (70) |
| 原子爆弾被爆者等援護事務 | 19 |

5 身体障害者福祉の状況

（1）身体障害者手帳の所持者状況

（平成31年3月31日現在）

| 等 級 | 1級 | 2級 | 3級 | 4級 | 5級 | 6級 | 合計 |
|------|-------|-----|-----|-------|-----|-----|-------|
| 所持者数 | 1,137 | 720 | 824 | 1,217 | 276 | 363 | 4,537 |

（2）身体障害者相談状況

| 相談内容 | 手帳 | 補装具 | 職業 | 生活 | その他 | 合計 |
|--------|-----|-----|----|----|-----|-------|
| 延べ相談件数 | 634 | 301 | 1 | 27 | 214 | 1,177 |

(3) 心身障害者民営バス乗車割引証交付状況

| 区 分 | 介護人付用 | 定期券 | 合 計 |
|---------|-------|-----|-----|
| 交 付 枚 数 | 24 | | 24 |

(4) 有料道路通行料金障害者割引申請件数 429件

(5) 都営交通無料乗車券発行状況

| 区 分 | 身体障害者 | 知的障害者 | 精神障害者 | その他 | 合 計 |
|-----|-------|-------|-------|-----|-----|
| 件 数 | 108 | 24 | 32 | 51 | 215 |

6 知的障害者福祉の状況

(1) 愛の手帳の所持者状況 (平成31年3月31日現在)

| 等 級 | 1度 | 2度 | 3度 | 4度 | 合計 |
|---------|----|-----|-----|-----|-----|
| 所 持 者 数 | 32 | 179 | 182 | 449 | 842 |

(2) 知的障害者相談状況

| 相 談 内 容 | 手 帳 | 施 設 | 職 業 | 生 活 | その他 | 合 計 |
|---------|-----|-----|-----|-----|-----|-----|
| 延べ相談件数 | 93 | 71 | 14 | 42 | 50 | 270 |

(3) 特別児童扶養手当支給件数 131件

7 精神障害者福祉の状況

精神障害者保健福祉手帳の所持者状況 (平成31年3月31日現在)

| 等 級 | 1級 | 2級 | 3級 | 合計 |
|---------|----|-----|-----|-----|
| 所 持 者 数 | 72 | 545 | 368 | 985 |

8 自立支援医療（精神通院）受給者証所持者数 1,969人（平成31年3月31日現在）

9 障害者就労施設等からの物品等の調達実績

| 区 分 | | 件数 | 調達金額 |
|-----|---------|----|------------|
| 物 品 | 事務用品・書籍 | 3 | 322,089 |
| | 小物雑貨 | 1 | 600,000 |
| | その他の物品 | 1 | 10,208,808 |
| | 小 計 | 5 | 11,130,897 |
| 役 務 | 印 刷 | 3 | 1,004,856 |
| | 清掃・施設管理 | 7 | 12,309,414 |
| | その他の役務 | 2 | 196,639 |
| | 小 計 | 12 | 13,510,909 |
| 合 計 | | 17 | 24,641,806 |

10 移動支援従事者養成研修実施状況

| 区 分 | 開催回数 | 参加者数 |
|-----------|------|------|
| 知 的 障 害 者 | 1 | 18 |

3. 1. 2. 002 介護給付事業費 (障害福祉課)**960,145,986円**

介護給付状況

| 区 分 | | 延べ利用者数 | 延べ利用時間 ・利用日数 |
|---------------|--------|--------|-----------------|
| 訪問系 サービス | 居宅介護 | 2,126 | 22,116時間 |
| | 重度訪問介護 | 253 | 41,957時間 |
| | 同行援護 | 431 | 10,144時間 |
| | 行動援護 | 226 | 3,252時間 |
| 日中活動系 サービス | 療養介護 | 246 | 7,471日 |
| | 生活介護 | 1,964 | 38,738日 |
| | 短期入所 | 646 | 3,252日 |
| 居住系 サービス | 施設入所支援 | 854 | 24,563日 |

3. 1. 2. 003 訓練等給付事業費 (障害福祉課)**696,056,806円**

訓練等給付状況

| 区 分 | | 延べ利用者数 | 延べ利用日数 |
|---------------|------------|--------|--------|
| 日中活動系 サービス | 自立訓練 | 140 | 1,849 |
| | 就労移行支援 | 269 | 3,966 |
| | 就労継続支援(A型) | 229 | 4,521 |
| | 就労継続支援(B型) | 3,238 | 49,864 |
| | 就労定着支援 | 28 | 32 |
| | 自立生活援助 | 8 | 26 |
| 居住系 サービス | 共同生活援助 | 1,142 | 31,874 |

3. 1. 2. 004 特定障害者特別給付事業費 (障害福祉課)**19,841,354円**

特定障害者特別給付状況

| 区 分 | 対象者数 |
|-----------------|------|
| 施設入所者の食費補助 | 66 |
| グループホーム入居者の食費補助 | 91 |

3. 1. 2. 006 計画相談支援給付事業費 (障害福祉課)**23,737,990円**

計画相談支援給付状況

| 区 分 | 延べ対象者数 |
|----------------------|--------|
| サービス等利用計画 | 545 |
| 継続サービス等利用計画 (モニタリング) | 739 |

3. 1. 2. 007 自立支援医療給付事業費（障害福祉課） **143,857,714円**

- 1 更生医療給付（生活保護受給者の人工透析等）対象者数 68人
- 2 育成医療給付（音声・言語・そしゃく機能障害等）対象者数 7人

3. 1. 2. 008 療養介護医療給付事業費（障害福祉課） **25,409,232円**

療養介護医療給付（療養入院中の障害者の食費補助）対象者数 21人

3. 1. 2. 009 補装具給付事業費（障害福祉課） **28,998,017円**

補装具給付状況

| 区 分 | 成人 | | 児童 | | 区 分 | 成人 | | 児童 | |
|--------|----------|----------|----------|----------|-------------|----------|----------|----------|----------|
| | 交付 件数 | 修理 件数 | 交付 件数 | 修理 件数 | | 交付 件数 | 修理 件数 | 交付 件数 | 修理 件数 |
| 義 肢 | 9 | 5 | 1 | 1 | 補 聴 器 | 37 | 23 | 1 | 4 |
| 装 具 | 24 | 23 | 36 | 9 | 車 椅 子 | 12 | 29 | 8 | 10 |
| 座位保持装置 | 2 | 3 | 10 | 2 | 電 動 車 椅 子 | 5 | 24 | | 1 |
| 盲人安全つえ | 5 | | | | 座 位 保 持 椅 子 | | | 2 | |
| 義 眼 | 4 | | 1 | | 歩 行 器 | 1 | | | |
| 眼 鏡 | 4 | | 2 | | 歩 行 補 助 つ え | 1 | | 1 | |
| 合 計 | | | | | | 104 | 107 | 62 | 27 |

3. 1. 2. 010 高額障害福祉サービス等給付事業費（障害福祉課） **359,015円**

高額障害福祉サービス等給付

| 区 分 | 対象者数 |
|------------------|------|
| 介護給付事業等給付 | 23 |
| 地域生活支援事業（移動支援）給付 | 1 |

3. 1. 2. 011 地域生活支援事業費（障害福祉課ほか4課） **106,101,338円**

1 事業実施内訳

| | | | | |
|------------------------------|------------|--------------------|----------------|---|
| 相 談 支 援 | 移 動 支 援 | 巡 回 入 浴 サ ー ビ ス | 言 語 機 能 訓 練 | 心 身 障 害 者 自 動 車 運 転 免 許 取 得 費 助 成 |
| 5,762件 | 10,601時間 | 566回 | 216人 | |
| 身体障害者用 自 動 車 改 造 費 助 成 | 地域活動支援センター | | | |
| 相 談 支 援 | オープンスペース | | グループ活動 | |
| | 開設日数 | 利用者数 | 実施回数 | 利用者数 |
| | 6,633件 | 253日 | 1,845人 | 214回 821人 |

2 手話通訳者派遣状況

| 延べ 派遣回数 | 派遣内容 | | | |
|------------|------|-----|------|-----|
| | 通院 | 会議 | 学校行事 | その他 |
| 253 | 82 | 125 | 32 | 14 |

3 手話通訳者養成講座実施状況

| 区分 | 開催回数 | 参加者数 |
|-------|------|------|
| 上級クラス | 35 | 7 |
| 応用クラス | 30 | 2 |

4 日常生活用具給付状況

| 種目 | 給付件数 | 種目 | 給付件数 |
|--------------|------|------------------|-------|
| 特殊寝台 | 3 | 音声式血圧計 | 3 |
| 特殊マット | 4 | ルームクーラー | 1 |
| 体位変換器 | 1 | 動脈血中酸素飽和度測定器 | 1 |
| 入浴補助用具 | 4 | 情報・通信支援用具 | 3 |
| 便器 | 1 | 点字ディスプレイ | 1 |
| 頭部保護帽 | 3 | 視覚障害者用ポータブルレコーダー | 3 |
| T字状・棒状のつえ | 1 | 視覚障害者用活字文書読上げ装置 | 1 |
| 移動・移乗支援用具 | 2 | 視覚障害者用拡大読書器 | 2 |
| 電磁調理器 | 1 | 時計（音声式） | 3 |
| 聴覚障害者用屋内信号装置 | 2 | 人工喉頭（電動式） | 2 |
| 携帯用信号装置 | 1 | 視覚障害者用図書 | 1 |
| 透析液加温器 | 1 | ストマ用装具 | 2,102 |
| ネブライザー | 1 | 紙おむつ | 301 |
| 電気式たん吸引器 | 4 | 収尿器 | 1 |
| 音声式体温計 | 1 | 住宅改修（小規模） | 2 |
| 音声式体重計 | 3 | 合計 | 2,460 |

5 心身障害者自動車ガソリン費等助成状況

| 登録者数 | 延べ受給者数 |
|------|--------|
| 740 | 2,052 |

6 点字等広報・市議会だより・ごみ収集カレンダーの発行

| 名称 | 規格 | 発行部数 | 発行回数 |
|-------------|-------|------|------|
| 点字広報あきしま | B5判 | 75 | 12 |
| 声の広報 | CD | 599 | 22 |
| 点字市議会だより | 変形A4判 | 24 | 4 |
| 声の市議会だより | CD | 92 | 4 |
| 点字ごみ収集カレンダー | A4判 | 10 | 1 |
| 声のごみ収集カレンダー | CD | 30 | 1 |

3. 1. 2. 012 障害者自立支援事業費（障害福祉課） 107,289,000円

日中活動サービス推進事業補助対象事業所数 14事業所

3. 1. 2. 013 国・都支出金過年度返還金（障害福祉課） 14,964,376円

| 区 分 | 返還金額 |
|-------------------------|------------|
| 平成29年度障害者自立支援給付費国庫負担金 | 5,236,748 |
| 平成29年度障害者地域生活支援事業国庫補助金 | 413,000 |
| 平成29年度障害者総合支援事業費国庫補助金 | 1,000 |
| 平成29年度障害者自立支援給付費都負担金 | 2,530,628 |
| 平成29年度障害者地域生活支援事業都補助金 | 206,000 |
| 平成29年度障害者施策推進区市町村包括都補助金 | 6,577,000 |
| 合 計 | 14,964,376 |

3. 1. 3. 001 心身障害者（児）福祉手当支給事業費（障害福祉課） 215,158,500円

心身障害者（児）福祉手当支給状況

| 区 分 | 実施主体 | 延べ支給人数 | 支 出 額 |
|--------------|------|--------|-------------|
| 心身障害者（児）福祉手当 | 都 | 12,539 | 194,354,500 |
| | 市 | 5,201 | 20,804,000 |
| 合 計 | | 17,740 | 215,158,500 |

3. 1. 3. 002 特別障害者手当等支給事業費（障害福祉課） 42,228,970円

特別障害者手当等支給状況

| 区 分 | 実施主体 | 延べ支給人数 | 支 出 額 |
|---------------|------|--------|------------|
| 特 別 障 害 者 手 当 | 国 | 1,249 | 33,621,280 |
| 障 害 児 福 祉 手 当 | 国 | 540 | 7,905,050 |
| 福祉手当（経過措置分） | 国 | 48 | 702,640 |
| 合 計 | | 1,837 | 42,228,970 |

3. 1. 3. 004 重度身体障害者（児）住宅設備改善費助成事業費（障害福祉課） 3,946,000円

重度身体障害者（児）住宅設備改善費助成状況

| 区 分 | 件 数 |
|-------------------|-----|
| 段差解消、屋内移動設備取付け ほか | 2 |

3. 1. 3. 005 心身障害者福祉タクシー利用助成事業費（障害福祉課） 7,875,560円

心身障害者福祉タクシー利用助成状況

| | |
|------|--------|
| 登録者数 | 延べ受給者数 |
| 971 | 915 |

3. 1. 3. 006 心身障害者用自動車（くじら号）運行事業費（障害福祉課） 13,605,760円

心身障害者用自動車（くじら号）運行状況

| | | | | |
|------|-----|--------|-----|-----|
| 利用目的 | 病院 | 短期入所施設 | その他 | 合計 |
| 利用者数 | 785 | 15 | | 800 |

3. 1. 3. 008 グループホーム助成事業費（障害福祉課） 4,046,000円

グループホーム家賃助成状況

| 名 称 | 所在地 | 人数 | 名 称 | 所在地 | 人数 |
|-------------------------------|------|----|------------------------------|-------|----|
| 滝乃川学園 （ベアーの家） | 昭島市 | 1 | 滝乃川学園 （ういんぐ・わく） | 国立市 | 1 |
| 滝乃川学園 （第四ベアーの家） | 昭島市 | 1 | インクルージョン推進機構 （グリーンオアシス） | 福生市 | 1 |
| 滝乃川学園 （第五ベアーの家） | 昭島市 | 1 | 三 宝 会 （ 元 気 ） | 福生市 | 1 |
| きょうされん （ フ ラ ワ ー ） | 昭島市 | 1 | す み れ 会 （奈良橋たんぼぼ寮） | 東大和市 | 1 |
| 恩賜財団東京都同胞援護会 （ 結 オ ハ ナ ） | 昭島市 | 3 | 聖 ヨ ハ ネ 会 （清瀬聖ヨハネケアービレッジ） | 清瀬市 | 1 |
| やまゆり福祉会 （八王子美山学園） | 八王子市 | 2 | え の き （ え の き ） | 武蔵村山市 | 2 |
| は な （ コ ス モ ス ） | 八王子市 | 1 | 羽村市手をつなぐ親の会 （ か り ん ） | 羽 村 市 | 2 |
| 株式会社なないろ （おひさまのおうち） | 八王子市 | 1 | 三 宝 会 （ 秋 川 ハ イ ム ） | あきる野市 | 1 |
| NPOフローガーデン （ s o r a の 家 ） | 八王子市 | 1 | 三 宝 会 （ 元 気 よ ） | あきる野市 | 1 |
| マザリーハウス （バスケット柚木第2寮） | 青梅市 | 1 | わ た げ （ わ た ぼ う し ） | あきる野市 | 1 |
| むさしの福祉会 （けやきの樹） | 府中市 | 1 | NPOあけぼの会 （あけぼの寮） | あきる野市 | 1 |
| 福祉心話会 （しんわ本町田第1ホーム） | 町田市 | 1 | 同 愛 会 （アイムホーム） | 日の出町 | 1 |
| けやきの杜 （マイホーム・ほんだ） | 国分寺市 | 1 | 原町成年寮 （ブランケット） | 葛飾区 | 1 |
| 合 計 | | | | | 31 |

3. 1. 3. 009 緊急一時保護事業費（障害福祉課） **2,181,834円**

重症心身障害児（者）緊急一時保護利用状況（東京小児療育病院）

| 利用者数 | 延べ利用日数 |
|------|--------|
| 5 | 47 |

3. 1. 3. 010 障害者自立生活支援事業費（障害福祉課） **4,000,000円**

障害者参加型サービス延べ利用者数 144人

3. 1. 3. 011 障害者就労支援事業費（障害福祉課） **16,980,000円**

新規就職者数 26人

3. 1. 3. 012 地域福祉推進事業費（障害福祉課） **5,000,000円**

障害者移送サービス延べ利用件数 245件

3. 1. 3. 013 紙おむつ支給事業費（障害福祉課） **276,060円**

紙おむつ支給対象者数 3人

3. 1. 3. 014 特別支援学級保護者会事業費（障害福祉課） **64,250円**

介護人報酬助成金支払延べ対象者数 15人

3. 1. 3. 015 精神障害者相談事業費（障害福祉課） **4,133,788円**

精神障害者一般相談

| 相談員 | 相談者数 |
|---------------|------|
| 保健師（嘱託職員を含む。） | 809 |

3. 1. 3. 016 障害者相談事業費（障害福祉課） **38,040円**

身体障害者相談状況

| 相談員数 | 相談件数 |
|------|------|
| 1 | 31 |

3. 1. 3. 017 障害者ショートステイ事業費（障害福祉課） 2,509,480円

障害者ショートステイ利用状況

| 実利用者数 | 延べ利用者数 | 延べ利用日数 |
|-------|--------|--------|
| 8 | 35 | 52 |

3. 1. 3. 018 障害者虐待防止対策事業費（障害福祉課） 8,550,000円

受付・相談状況

| 延べ受付・相談件数 | 虐待に関する相談・通報・届出件数 | | | |
|-----------|------------------|---------------------|-------------|----|
| | 養護者による障害者虐待 | 障害者福祉施設従事者等による障害者虐待 | 使用者による障害者虐待 | 合計 |
| 16 | 6 | 8 | | 14 |

3. 1. 3. 020 国・都支出金過年度返還金（障害福祉課） 51,150円

平成29年度特別障害者手当等給付費国庫負担金

3. 1. 4. 001 高齢者福祉事務経費（介護福祉課） 2,244,323円

3. 1. 4. 002 老人ホーム入所援護事業費（介護福祉課） 49,328,750円

養護老人ホームへの措置状況

| 施設名 | 所在地 | 措置人数 | | | |
|-------|------|------|----|----|------|
| | | 前年度末 | 開始 | 廃止 | 本年度末 |
| 万世敬老園 | 昭島市 | 16 | | 2 | 14 |
| 偕生園 | 昭島市 | 4 | | | 4 |
| 檜の里 | 八王子市 | 2 | | | 2 |
| 聖明園曙荘 | 青梅市 | 2 | | | 2 |
| 安立園 | 府中市 | 1 | | | 1 |
| 合計 | | 25 | | 2 | 23 |

3. 1. 4. 004 高齢者寝具乾燥消毒サービス事業費（介護福祉課） 767,448円

寝具乾燥消毒サービス利用状況

| 利用実人数 | 利用延べ人数 |
|-------|--------|
| 36 | 298 |

3. 1. 4. 005 高齢者緊急通報システム事業費（介護福祉課） 1,832,086円

緊急通報システム設置等の状況

| 区 分 | 稼働台数 (前年度末) | 移 設 台 数 | | 稼働台数 (本年度末) | 協力員数 | 緊急通報 回 数 |
|-------|----------------|---------|-----|----------------|------|-------------|
| | | 取付け | 取外し | | | |
| 消防庁方式 | 11 | | 4 | 7 | 12 | 4 |
| 民間方式 | 53 | 7 | 9 | 51 | | 35 |

3. 1. 4. 006 高齢者火災安全システム事業費（介護福祉課） 12,420円

火災安全システム利用状況

| 火災警報器 | 自動消火装置 | ガス安全システム | 電磁調理器 |
|-------|--------|----------|-------|
| | | | 1 |

3. 1. 4. 008 食事サービス事業費（介護福祉課） 4,884,520円

食事サービス利用状況

| 利用実人数 | 年間配食数 | 1食利用者負担額 | 配食回数 |
|-------|--------|----------|-------|
| 84 | 11,593 | 400 | 週5回まで |

3. 1. 4. 009 高齢者住宅改造費助成事業費（介護福祉課） 5,037,761円

住宅改修給付状況

| 区 分 | 給 付 内 容 | 件 数 |
|----------|---------------|-----|
| 住宅改修予防給付 | 手すりの取付け・段差解消等 | 4 |
| 住宅設備改修給付 | 浴 槽 | 13 |
| | ト イ レ の 洋 式 化 | 3 |
| | 流 し ・ 洗 面 台 | 1 |

3. 1. 4. 010 シルバーピア事業費（介護福祉課、都市計画課） 17,264,258円

シルバーピア設置状況

| 区 分 | | 単 身 者 用 住 宅 | 2人世帯 用 住 宅 | 団らん室 | 借上げ料 (円/戸) |
|------------------|-----------|----------------|---------------|------|---------------|
| 借上 住宅 | 緑町ことぶき住宅 | 12 | | 1 | 47,000 |
| 都 営 住 宅 | シルバーピア松原 | 15 | 4 | 1 | |
| | シルバーピア中神 | 16 | 2 | 1 | |
| | シルバーピア上川原 | 12 | 3 | 1 | |
| | シルバーピア拝島 | 20 | 4 | 1 | |
| | シルバーピア美堀 | 10 | 14 | 1 | |
| | シルバーピア拝島2 | 20 | 4 | 1 | |
| | シルバーピア中神2 | 12 | 3 | 1 | |
| 合 計 | | 117 | 34 | 8 | |

3. 1. 4. 011 高齢者電話訪問相談事業費（介護福祉課） 108,000円

電話訪問相談実施状況

| 相談員数 | 利用者数 | 相談回数 |
|------|------|------|
| 3 | 22 | 週1回 |

3. 1. 4. 012 老人クラブ補助事業費（介護福祉課） 17,167,000円

老人クラブ育成状況

(平成30年4月1日現在)

| 連合会数 | 会員数 | 会員数別単位クラブ数 | | | | 合 計 |
|------|-------|------------|-----------------|------------------|--------|-----|
| | | 80人以下 | 81人以上 100人以下 | 101人以上 120人以下 | 121人以上 | |
| 1 | 3,979 | 40 | 5 | 2 | 5 | 52 |

3. 1. 4. 013 敬老金支給事業費（介護福祉課） 11,166,786円

敬老金支給状況（対象者 77歳・88歳・99歳の方）

| 区 分 | 支給額 | 人 数 | 支出額 |
|-----|--------|-------|------------|
| 77歳 | 5,000 | 1,230 | 6,150,000 |
| 88歳 | 10,000 | 464 | 4,640,000 |
| 99歳 | 10,000 | 32 | 320,000 |
| 合 計 | | 1,726 | 11,110,000 |

3. 1. 4. 014 在宅介護者リフレッシュ事業費（介護福祉課）**200,000円**

在宅介護者リフレッシュ事業

| 事業名 | 実施回数 | 参加者数 |
|--|------|------|
| 介護者の会 | 12 | 115 |
| 男性介護者学習会 | 10 | 66 |
| 男性介護者学習会 （調理実習） | 1 | 16 |
| 男性介護者学習会と介護者の会合同交流会 （高齢者の栄養補給・そば打ち体験） | 1 | 18 |
| 介護者の会運営の視察 （荒川区社会福祉協議会） | 1 | 7 |

注 介護者の会は毎月第2火曜日、男性介護者学習会は偶数月第1金曜日に実施

3. 1. 4. 015 シルバーファミリーほっとライン事業費（介護福祉課）**10,800円**

認知症高齢者位置探索サービス利用状況

| 年間利用者数 | 位置情報提供回数 |
|--------|----------|
| 7 | 6 |

3. 1. 4. 016 高齢者各種教室事業費（介護福祉課）**9,150,765円**

各種教室開催状況

| 教室名 | 教室数 | 参加者数 |
|-----------------|-----|-------|
| イキイキ・ニコニコ介護予防教室 | 70 | 1,411 |

3. 1. 4. 017 介護保険特別対策事業費（介護福祉課）**231,000円**

社会福祉法人等介護保険サービス利用者負担軽減補助対象法人数 2件

3. 1. 4. 018 介護施設等補助事業費（介護福祉課）**57,657,091円**

1 ベッド確保事業

| 対象施設 | 内容 |
|-----------------|------------------|
| 特別養護老人ホーム愛全園 | 市民が優先利用できるベッドの確保 |
| 特別養護老人ホームもくせいの苑 | |
| 特別養護老人ホームフジホーム | |

2 施設整備事業

| 対象施設 | 内容 |
|-------------------|--------------|
| 特別養護老人ホームフジホーム | 建設費借入金の償還金補助 |
| 特別養護老人ホームハピネス昭和の森 | |

3. 1. 4. 019 敬老大会事業費（介護福祉課） **2,402,997円**

敬老大会開催状況

| 開催月日 | 参加者数 | 内 容 |
|-------|---------|--|
| 9月17日 | 延べ3,000 | <ul style="list-style-type: none"> ・式典（高齢者表彰等） ・コンサート ・芸能 |

3. 1. 4. 021 シルバーゆうゆう事業費（介護福祉課） **7,195,200円**

シルバーゆうゆう事業利用者数 23,984人

3. 1. 4. 022 高齢者紙おむつ購入費助成事業費（介護福祉課） **29,586,534円**

紙おむつ購入費助成件数 5,520件

3. 1. 4. 023 救急医療情報キット配付事業費（介護福祉課） **69,490円**

救急医療情報キット配付数 （単位：セット）

| 本 年 度 | 前年度まで | 合 計 |
|-------|-------|-------|
| 129 | 2,611 | 2,740 |

3. 1. 4. 024 陶芸室管理運営費（介護福祉課） **141,003円**

陶芸室利用状況

| 利用回数 | 利用者数 |
|------|------|
| 82 | 856 |

3. 1. 4. 025 高齢者マッサージ等施術費助成事業費（介護福祉課） **295,932円**

マッサージ等助成券使用状況

| 交付者数 | 使用枚数 |
|------|------|
| 40 | 263 |

3. 1. 4. 026 介護保険特別会計繰出金（介護福祉課） **1,316,807,000円**

3. 1. 4. 027 後期高齢者医療特別会計繰出金（保険年金課） **1,264,897,094円**

3. 1. 4. 028 国・都支出金過年度返還金（介護福祉課）**887,825円**

| 区 分 | 返還金額 |
|------------------------|---------|
| 平成29年度高齢社会対策区市町村包括都補助金 | 833,000 |
| 平成29年度低所得者保険料軽減国庫負担金 | 8,550 |
| 平成29年度低所得者保険料軽減都負担金 | 4,275 |
| 平成29年度利用者負担額軽減制度都補助金 | 42,000 |
| 合 計 | 887,825 |

3. 1. 4. 029 在宅療養推進事業費（介護福祉課）**1,295,000円**

在宅療養推進事業補助件数 1件

3. 1. 5. 001 朝日町高齢者福祉センター管理運営費（介護福祉課）**61,923,577円**

朝日町高齢者福祉センター利用状況

| 施設利用（貸切り） | | 個人利用者数 （電位治療器） | 利用者数合計 |
|-----------|-------|-------------------|--------|
| 件 数 | 利用者数 | | |
| 103 | 1,177 | 711 | 1,888 |

注 平成30年1月から平成31年1月まで休館

3. 1. 5. 002 松原町高齢者福祉センター管理運営費（介護福祉課）**8,259,769円**

松原町高齢者福祉センター利用状況

| 施設利用（貸切り） | | 個 人 利用者数 | う ち 入浴施設 | | う ち 電位治療器 | 利用者数 合 計 |
|-----------|------|-------------|-------------|---|--------------|-------------|
| 件 数 | 利用者数 | | 男 | 女 | | |
| | | | | | 1,866 | |

3. 1. 5. 003 拝島町高齢者福祉センター管理運営費（介護福祉課）**6,200,696円**

拝島町高齢者福祉センター利用状況

| 施設利用（貸切り） | | 個人利用者数 | 利用者数合計 |
|-----------|-------|--------|--------|
| 件 数 | 利用者数 | | |
| 722 | 6,947 | 4,088 | 11,035 |

3. 1. 6. 001 基礎年金等経費（保険年金課）

7,131,287円

1 基礎年金

(1) 国民年金諸届取扱件数

| 届出の種類 | 件数 | 届出の種類 | 件数 | 届出の種類 | 件数 |
|-------------------|-------|--------------------|-------|---------------------|--------|
| 資格取得（届） | 2,038 | 重複取消 | | 障害基礎年金 裁定請求（無拠出） | 31 |
| 資格取得（申出） | 55 | 付加保険料 （申出・辞退） | 84 | 障害基礎年金 額改定請求 | 5 |
| 20歳加入 | 987 | 手帳再交付 | 81 | 遺族基礎年金 | |
| 種別変更 | 255 | 記号番号登録処理 | | 寡婦年金 | |
| 氏名変更 | 63 | 転出 | 55 | 未支給請求 | 8 |
| 生年月日・性別訂正 | 4 | 法定免除該当・消滅 | 117 | 死亡一時金 | 9 |
| 住所変更（市内） | 37 | 免除申請 | 3,644 | 特別障害給付金請求 | |
| 住所変更（転入） | 13 | 免除（継続審査） | 2,365 | 給付関係諸届 （定時届を含む） | 964 |
| 資格喪失 | 226 | 学生納付特例 | 1,190 | 記録照会回答 | 461 |
| 資格関係記録 （訂正・追加） | 23 | 老齢基礎年金 裁定請求 | 4 | その他 | 56 |
| 資格関係記録 （資格取消） | 38 | 障害基礎年金 裁定請求（拠出） | 19 | 法定受託事務以外 | 346 |
| | | | | 合計 | 13,178 |

(2) 国民年金被保険者数

（平成31年3月31日現在）

| 被保険者数 | | | | 保険料免除者数 | | | | 付加保険 料納付者 | 口座振替 納付者 |
|--------|-----|-------|--------|----------|----------|------------|-------|--------------|-------------|
| 第1号 | 任意 | 第3号 | 合計 | 法定 免除 | 申請 免除 | 学生納 付特例 | 合計 | | |
| 13,188 | 201 | 8,023 | 21,412 | 1,029 | 2,682 | 1,556 | 5,267 | 583 | 2,382 |

(3) 年金相談員

| 相談日 | 日数 | 件数 |
|-------|-----|-------|
| 月～金曜日 | 244 | 5,004 |

2 福祉年金

(1) 福祉年金諸届取扱件数 なし

(2) 福祉年金定時届受付処理件数 なし

(3) 福祉年金支給状況

（平成31年3月31日現在 単位：人）

| 区分 | 全部支給 | 一部支給停止 | 全部支給停止 | 合計 |
|--------|------|--------|--------|----|
| 老齢福祉年金 | | | 1 | 1 |

3. 1. 7. 001 保健福祉センター管理運営費（健康課）

79,317,136円

1 施設別利用状況

| 区 分 | 登録団体 | | 一 般 | | 官 公 署 | | 事 業 | |
|-----------|-------|--------|-----|-------|-------|-------|-----|--------|
| | 件数 | 人数 | 件数 | 人数 | 件数 | 人数 | 件数 | 人数 |
| 視 聴 覚 室 | 489 | 6,959 | 10 | 323 | 70 | 934 | 17 | 224 |
| 調 理 実 習 室 | 225 | 3,537 | 8 | 155 | 17 | 412 | 59 | 699 |
| 健康教育講座室 | 196 | 3,191 | 6 | 158 | 25 | 115 | 196 | 8,751 |
| 健康教育運動室 | 172 | 2,782 | 44 | 676 | 2 | 117 | 132 | 3,254 |
| 保 育 指 導 室 | 71 | 869 | 36 | 474 | | | 227 | 3,994 |
| 第 1 会 議 室 | 218 | 2,481 | 9 | 181 | 22 | 327 | 98 | 3,592 |
| 第 2 会 議 室 | 169 | 982 | 77 | 523 | 7 | 124 | 64 | 1,316 |
| 講 習 室 | 379 | 8,525 | 15 | 199 | 47 | 1,470 | 10 | 154 |
| 休 養 室 | 409 | 8,390 | 9 | 129 | 47 | 1,413 | 8 | 106 |
| 合 計 | 2,328 | 37,716 | 214 | 2,818 | 237 | 4,912 | 811 | 22,090 |

2 水浴訓練室（温水プール）の利用者数

| 個 人 利 用 | | | 団 体 ・ 介 助 | 事 業 | 合 計 |
|----------------|---------------|-------------|-----------|-------|-----------------|
| 65歳以上 | 障 害 者 | 機 能 訓 練 | | | |
| 4,825 (126) | 2,283 (15) | 701 (30) | 293 | 1,905 | 10,007 (171) |

注（ ）内は、7月～9月の夜間利用者数（再掲）

3 保健福祉センター運営協議会（委員12人）

| 開催月日 | 内 容 |
|--------|--|
| 12月12日 | ・保健福祉センター運営協議会委員の委嘱について ・施設利用状況について（報告） |

3. 2. 1. 001 職員人件費（職員課、子ども子育て支援課）

346,059,045円

3. 2. 1. 002 児童福祉事務経費（子ども子育て推進課、子ども子育て支援課）

4,522,086円

3. 2. 1. 003 児童福祉審議会経費（子ども子育て推進課）

150,000円

児童福祉審議会（委員12人）

| 開催月日 | 内 容 | 結 果 |
|-------|---|-----|
| 8月23日 | ・児童福祉審議会委員委嘱について ・認可保育施設等の入所に係る利用調整指数の変更について（報告） | |
| 1月31日 | 特定地域型保育事業の認可について（諮問） | 答申 |

3. 2. 1. 004 子ども・子育て支援事業計画推進事業費（子ども子育て推進課）**3,608,800円**

1 子ども・子育て会議（委員12人）

| 開催月日 | 内 容 |
|--------|---|
| 11月20日 | ・子ども・子育て会議委員委嘱について ・子ども・子育て支援事業計画づくりに関するニーズ調査（案）について（報告） |
| 1月31日 | ・特定地域型保育事業の確認について（報告） ・子ども・子育て支援事業計画について（報告） |
| 3月14日 | ・子ども・子育て支援事業計画ニーズ調査について（報告） ・ヒアリングによるニーズ調査の概要について（報告） |

2 委託業務

| 件 名 | 委 託 内 容 |
|-----------------------|--------------------------------------|
| 子ども・子育て支援事業計画策定業務支援委託 | 子ども・子育て支援事業計画策定に係るニーズ調査の実施及び調査報告書の作成 |

3. 2. 1. 005 児童発達支援事業費（子ども育成課）**5,750,804円**

1 巡回相談

| 区 分 | 延べ利用施設数 | 延べ相談件数 |
|---------|---------|--------|
| 私立保育所 | 49 | 388 |
| 私立幼稚園 | 5 | 19 |
| 認定こども園 | 2 | 14 |
| 地域型保育事業 | 2 | 4 |
| 学童クラブ | 63 | 306 |
| 合 計 | 121 | 731 |

2 子育て親育ち講座

| 区 分 | 開催月日 | 内 容 | 参加者数 |
|------|--------|--------------------------------|------|
| 思春期編 | 10月4日 | 子どもと親の気持ちの違い | 7 |
| | 10月18日 | 子どもも親もリラックスしよう | 6 |
| 低学年編 | 2月22日 | 子育てのヒント ～親と子のコミュニケーションのとり方～ | 7 |
| | 2月28日 | 子どもも親もリラックスしよう | 5 |

3. 2. 1. 006 青少年問題協議会経費（子ども育成課）

280,000円

青少年問題協議会（委員23人）

| 開催月日 | 内 容 | 結 果 |
|-------|---|------|
| 7月24日 | 第1回青少年問題協議会全体会 ・委嘱状の交付 ・青少年善行表彰等審査委員会の設置について（協議） ・平成30年度青少年健全育成活動基本方針及び重点活動項目について（報告） | 承認 |
| 1月18日 | 青少年善行表彰等審査委員会 ・平成30年度青少年善行表彰及び青少年健全育成協力者感謝状贈呈の審査について | 審査決定 |
| 3月25日 | 第2回青少年問題協議会全体会 ・平成31年度青少年健全育成活動基本方針及び重点活動項目について（協議） ・平成30年度青少年善行表彰及び青少年健全育成協力者感謝状贈呈について（報告） | 承認 |

3. 2. 1. 007 青少年善行表彰等経費（子ども育成課）

246,227円

青少年善行表彰等（3月3日実施）

| | |
|-----------------|-----------------|
| 青少年善行表彰 | 青少年健全育成協力者感謝状贈呈 |
| 22人（個人） 2団体（団体） | 15人 |

3. 2. 2. 001 児童手当等支給事業費（子ども子育て支援課）

2,460,030,187円

1 児童手当支給状況

| 区 分 \ 期 別 | 支給延べ児童数 | | | 合 計 |
|-----------|---------|--------|--------|--------|
| | 1 期 | 2 期 | 3 期 | |
| 被 用 者 | 7,589 | 7,619 | 7,671 | 22,879 |
| 非 被 用 者 | 1,447 | 1,304 | 1,316 | 4,067 |
| 3歳～小学校修了前 | 30,430 | 29,425 | 30,847 | 90,702 |
| 中 学 生 | 9,430 | 9,123 | 9,268 | 27,821 |
| 特 例 給 付 | 3,611 | 3,966 | 4,008 | 11,585 |

2 児童育成手当支給状況

| 区 分 \ 期 別 | 支給延べ児童数 | | | 合 計 |
|-----------|---------|-------|-------|--------|
| | 1 期 | 2 期 | 3 期 | |
| 育 成 手 当 | 7,338 | 7,071 | 7,332 | 21,741 |
| 障 害 手 当 | 388 | 389 | 391 | 1,168 |

3 児童扶養手当支給状況

| 区 分 | 期 別 | 支 給 延 べ 児 童 数 | | | 合 計 |
|--------------------------------------|-----|-----------------|-----------------|----------------|-----------------|
| | | 1 期 | 2 期 | 3 期 | |
| 全 部 支 給 | | 1,924 (50) | 1,851 (52) | 2,151 (81) | 5,926 (183) |
| 一 部 支 給 (所得制限による) | | 1,914 (150) | 1,744 (143) | 1,407 (91) | 5,065 (384) |
| 二 子 加 算 | | 1,513 (89) | 1,454 (83) | 1,449 (72) | 4,416 (244) |
| 三 子 以 降 加 算 | | 592 (34) | 523 (27) | 518 (28) | 1,633 (89) |
| 一 部 支 給 (年金受給による) | | 32 (20) | 32 (20) | 32 (16) | 96 (56) |
| 一 部 支 給 (一部支給停止適用除外 事由届未提出による) | | 29 (13) | 25 (12) | 18 (4) | 72 (29) |

注 () 内は、父子家庭の児童数(再掲)

3. 2. 2. 002 ひとり親家庭等医療費助成事業費(子ども子育て支援課) 52,679,884円

1 認定状況

| 区 分 | 前年度末現在 | 本年度末現在 | 月 平 均 |
|---------|--------|--------|-------|
| 世 帯 数 | 927 | 885 | 880 |
| 対 象 者 数 | 1,739 | 1,655 | 1,669 |

2 給付状況

| 区 分 | 件 数 | 助 成 額 | 受診率 (%) | 1人当たり 助 成 額 | |
|---------|--------|------------|------------|----------------|--------|
| 現 物 給 付 | 20,273 | 48,824,408 | | 29,254 | |
| 内 訳 | 医 科 | 10,313 | 24,726,537 | 51.5 | 14,815 |
| | 歯 科 | 2,655 | 9,424,111 | 13.3 | 5,647 |
| | 調 剤 | 7,305 | 14,673,760 | | 8,792 |
| 現 金 給 付 | 947 | 2,033,735 | | 1,218 | |
| 内 訳 | 一 般 | 204 | 634,899 | 1.0 | 380 |
| | 柔道整復 | 743 | 1,398,836 | 3.7 | 838 |
| 合 計 | 21,220 | 50,858,143 | | 30,472 | |

3. 2. 2. 003 乳幼児医療費助成事業費（子ども子育て支援課）

223,386,690円

1 認定状況

| 区 分 | 前年度末現在 | 本年度末現在 | 月 平 均 |
|---------|--------|--------|-------|
| 対 象 者 数 | 6,404 | 6,400 | 6,001 |

2 給付状況

| 区 分 | 件 数 | 助 成 額 | 受診率 (%) | 1人当たり 助 成 額 | |
|---------|---------|-------------|-------------|----------------|--------|
| 現 物 給 付 | 120,632 | 207,153,692 | | 34,520 | |
| 内 訳 | 医 科 | 63,164 | 148,192,170 | 87.7 | 24,695 |
| | 歯 科 | 6,767 | 12,715,064 | 9.4 | 2,119 |
| | 調 剤 | 50,701 | 46,246,458 | | 7,706 |
| 現 金 給 付 | 1,788 | 5,695,276 | | 949 | |
| 内 訳 | 一 般 | 1,751 | 5,659,740 | 2.4 | 943 |
| | 柔道整復 | 37 | 35,536 | 0.1 | 6 |
| 合 計 | 122,420 | 212,848,968 | | 35,469 | |

3. 2. 2. 004 義務教育就学児医療費助成事業費（子ども子育て支援課）

187,539,112円

1 認定状況

| 区 分 | 前年度末現在 | 本年度末現在 | 月 平 均 |
|---------|--------|--------|-------|
| 対 象 者 数 | 7,216 | 7,141 | 7,195 |

2 給付状況

| 区 分 | 件 数 | 助 成 額 | 受診率 (%) | 1人当たり 助 成 額 | |
|---------|--------|-------------|------------|----------------|--------|
| 現 物 給 付 | 89,255 | 177,935,410 | | 24,731 | |
| 内 訳 | 医 科 | 44,648 | 90,287,768 | 51.7 | 12,549 |
| | 歯 科 | 12,777 | 31,701,107 | 14.8 | 4,406 |
| | 調 剤 | 31,830 | 55,946,535 | | 7,776 |
| 現 金 給 付 | 1,642 | 3,064,634 | | 426 | |
| 内 訳 | 一 般 | 376 | 1,896,877 | 0.4 | 264 |
| | 柔道整復 | 1,266 | 1,167,757 | 1.5 | 162 |
| 合 計 | 90,897 | 181,000,044 | | 25,157 | |

3. 2. 2. 005 入院助産施設事業費（子ども子育て支援課）

1,668,785円

入院助産施設入所状況

| 申請件数 | 取下件数 | 決定件数 | 入所件数 |
|------|------|------|------|
| 3 | | 3 | 3 |

3. 2. 2. 006 母子生活支援施設事業費（子ども子育て支援課） 17,194,014円

母子生活支援施設入所状況

| 当初入所件数 | 申請件数 | 入所件数 | 退所件数 | 年度末入所件数 |
|--------|------|------|------|---------|
| 6 | | | 4 | 2 |

3. 2. 2. 007 母子生活支援施設整備補助事業費（子ども子育て支援課） 2,493,000円

3. 2. 2. 008 母子及び父子福祉事業費（子ども子育て支援課） 5,652,396円

1 母子及び父子・女性福祉資金貸付状況（都費）

| 母子及び父子福祉資金 | 件数 | 女性福祉資金 | 件数 |
|------------|---------|--------|----|
| 修学資金 | 107 (3) | 修学資金 | 3 |
| 就学支度資金 | 20 (1) | 就学支度資金 | 1 |
| その他 | 7 | その他 | |
| 合計 | 134 (4) | 合計 | 4 |

注（ ）内は、父子家庭の件数（再掲）

2 母子家庭等に対する給付状況

| 区分 | 件数 | 延べ支給月数 |
|------------------|----|--------|
| 母子家庭高等技能訓練促進費等給付 | 7 | 60 |

3 緊急一時保護施設運営費補助件数 1件

3. 2. 2. 009 ひとり親家庭ホームヘルプサービス事業費（子ども子育て支援課） 516,116円

ひとり親家庭ホームヘルパー派遣状況

| 派遣世帯数 | 派遣延べ回数 |
|-------|--------|
| 3 | 162 |

3. 2. 2. 010 児童扶養手当支給世帯等水道料減免補助事業費（子ども子育て支援課） 7,264,482円

水道料減免補助状況

| 区分 | 延べ世帯数 |
|--------------|-------|
| 児童扶養手当支給母子世帯 | 4,328 |
| 児童扶養手当支給父子世帯 | 219 |
| 特別児童扶養手当支給世帯 | 587 |

3. 2. 2. 011 障害児給付事業費（障害福祉課）**271,593,094円**

1 障害児通所給付状況

| 区 分 | 延べ利用者数 | 延べ利用日数 |
|-------------|--------|--------|
| 児 童 発 達 支 援 | 492 | 3,492 |
| 放課後等デイサービス | 1,786 | 21,507 |

2 障害児相談支援給付状況

| 区 分 | 延べ対象者数 |
|---------------------|--------|
| 障 害 児 支 援 利 用 計 画 | 275 |
| 継続障害児支援利用計画（モニタリング） | 206 |

3 高額障害児通所給付対象者数 23人

3. 2. 2. 012 多子世帯支援事業費（子ども子育て支援課）**3,316,184円**

1 出生祝記念品贈呈

| 区 分 | 記念品贈呈者数 | 記念品 |
|-------|---------|----------|
| 第2子以降 | 465 | 藍染ハンドタオル |

2 多子世帯保育所等利用負担軽減補助金

| 区 分 | 申請者数 | 延べ対象者数 | 支給額 |
|-------|------|--------|-----------|
| 第 2 子 | 211 | 2,288 | 2,001,934 |
| 第3子以降 | 29 | 254 | 714,250 |
| 合 計 | 240 | 2,542 | 2,716,184 |

3. 2. 2. 013 国・都支出金過年度返還金（障害福祉課、子ども子育て支援課）**18,535,655円**

| 区 分 | 返還金額 |
|------------------------------|------------|
| 平成29年度児童扶養手当国庫負担金 | 736,553 |
| 平成29年度児童入所施設措置費等国庫負担金 | 391,871 |
| 平成29年度障害児入所給付費等国庫負担金 | 3,974,794 |
| 平成29年度母子家庭等対策総合支援事業費国庫補助金 | 496,000 |
| 平成29年度児童手当等都負担金 | 10,469,168 |
| 平成29年度入院助産保護費都負担金 | 378,872 |
| 平成29年度障害児入所給付費等都負担金 | 1,987,397 |
| 平成29年度ひとり親家庭ホームヘルプサービス事業都補助金 | 101,000 |
| 合 計 | 18,535,655 |

3. 2. 3. 001 特定教育・保育施設給付事業費（子ども子育て支援課） 231,311,505円

1 認定こども園入所状況

(1) 管内

(平成31年3月1日現在)

| 施設名 | 区分 | 定員 | 年齢別入所児童数 | | | | | | |
|---------|-----|-----|----------|-----|-----|-----|-----|-----|-----|
| | | | 0歳児 | 1歳児 | 2歳児 | 3歳児 | 4歳児 | 5歳児 | 合計 |
| イコロ昭和の森 | 保育所 | 160 | 12 | 28 | 30 | 31 | 31 | 28 | 160 |
| | 幼稚園 | 30 | | | | 9 | 5 | 9 | 23 |

(2) 管外

(平成31年3月1日現在)

| 施設名 | 所在地 | 定員 | 入所児童数 | 延べ入所児童数 |
|-----------|-------|-----|-------|---------|
| 立川かしの木幼稚園 | 立川市 | 174 | 1 | 12 |
| 青梅エンゼル保育園 | 青梅市 | 38 | 1 | 1 |
| 多摩学院幼稚園 | 羽村市 | 59 | 1 | 12 |
| 多摩川幼稚園 | あきる野市 | 300 | 1 | 12 |

2 認定こども園給付費支弁状況

| 区分 | 国基準給付費 | 都補助金 | キャリアアップ等補助金 | 市助成金 | 合計 |
|----|-------------|------------|-------------|------------|-------------|
| 管内 | 127,902,870 | 61,776,430 | 17,022,000 | 11,107,435 | 217,808,735 |
| 管外 | 1,360,398 | | | | 1,360,398 |
| 合計 | 129,263,268 | 61,776,430 | 17,022,000 | 11,107,435 | 219,169,133 |

3 幼稚園入所状況

(平成31年3月1日現在)

| 施設名 | 所在地 | 定員 | 入所児童数 | 延べ入所児童数 |
|------------|--------|-----|-------|---------|
| めぐみ幼稚園 | 立川市 | 60 | 2 | 20 |
| ねむのき幼稚園 | 青梅市 | 120 | 1 | 5 |
| 清岩院幼稚園 | 福生市 | 75 | 1 | 12 |
| 大月キリスト教幼稚園 | 山梨県大月市 | 75 | 1 | 12 |

4 保育従事職員宿舍借上げ支援事業補助対象事業所数（認定こども園） 1園

5 保育所等事故防止推進事業補助対象事業所数（認定こども園） 1園

3. 2. 3. 002 特定地域型保育給付事業費（子ども子育て支援課）

73,981,975円

1 特定地域型保育入所状況

(1) 管内

(平成31年3月1日現在)

| 区 分 | 施 設 名 | 定員 | 年齢別入所児童数 | | | |
|--------|----------|----|----------|-----|-----|----|
| | | | 0歳児 | 1歳児 | 2歳児 | 合計 |
| 家庭的保育 | すまいる・たいむ | 4 | 1 | 1 | 2 | 4 |
| | ほおむり・たいむ | 4 | 1 | 1 | | 2 |
| 小規模保育 | 保育園アルペジオ | 14 | 2 | 5 | 7 | 14 |
| 事業所内保育 | あ っ ぶ る | 5 | 1 | 2 | 2 | 5 |

(2) 管外

(平成31年3月1日現在)

| 区 分 | 施 設 名 | 所在地 | 定員 | 入所児童数 | 延 べ 入所児童数 |
|--------|-------------------|-------|----|-------|--------------|
| 小規模保育 | このえ西立川 | 立 川 市 | 15 | 1 | 10 |
| 事業所内保育 | 創 価 大 学 つばさ保育室 | 八王子市 | 10 | 1 | 6 |

2 特定地域型保育給付費支弁状況

| 区 分 | | 国基準給付費 | キャリアアップ等補助金 | 市助成金 | 合 計 |
|-----|--------|------------|-------------|-----------|------------|
| 管内 | 家庭的保育 | 22,189,050 | 1,246,000 | 454,800 | 23,889,850 |
| | 小規模保育 | 29,775,140 | 929,000 | 866,325 | 31,570,465 |
| | 事業所内保育 | 13,395,370 | 1,940,000 | 288,000 | 15,623,370 |
| 管外 | 小規模保育 | 1,896,800 | | | 1,896,800 |
| | 事業所内保育 | 1,001,490 | | | 1,001,490 |
| 合 計 | | 68,257,850 | 4,115,000 | 1,609,125 | 73,981,975 |

3. 2. 4. 001 私立保育所運営費（子ども子育て支援課）

4,298,493,932円

1 保育所入所状況（管外公立保育所を含む。）（平成31年3月1日現在）

| 地域 | 保育所名 | 定員 | 年齢別入所児童数 | | | | | | |
|---------|----------|-----|----------|-----|-----|-----|-----|-------|-----|
| | | | 0歳児 | 1歳児 | 2歳児 | 3歳児 | 4歳児 | 5歳児 | 合計 |
| 管内 | わかくさ | 160 | 20 | 25 | 30 | 31 | 28 | 31 | 165 |
| | 昭島ナオミ | 113 | 9 | 21 | 24 | 22 | 23 | 25 | 124 |
| | 昭島ゆりかご第二 | 100 | 10 | 14 | 17 | 22 | 18 | 19 | 100 |
| | 上ノ原 | 190 | 12 | 28 | 37 | 42 | 45 | 49 | 213 |
| | 上ノ原（分園） | 35 | 7 | 9 | 10 | 10 | | | 36 |
| | 昭栄 | 100 | 12 | 14 | 18 | 19 | 20 | 20 | 103 |
| | 昭和 | 100 | 9 | 15 | 18 | 23 | 24 | 23 | 112 |
| | 昭和郷 | 100 | 11 | 16 | 21 | 23 | 22 | 22 | 115 |
| | 昭和郷第二 | 190 | 28 | 30 | 34 | 36 | 36 | 37 | 201 |
| | 多摩 | 151 | 15 | 27 | 27 | 28 | 27 | 27 | 151 |
| | のぞみ | 75 | 11 | 14 | 16 | 16 | 16 | 15 | 88 |
| | 福島 | 145 | 9 | 19 | 24 | 29 | 26 | 32 | 139 |
| | 福島（分園） | 29 | 3 | 5 | 5 | 5 | 6 | 5 | 29 |
| | 松原 | 110 | 12 | 17 | 22 | 23 | 22 | 23 | 119 |
| | ゆりかご | 130 | 15 | 20 | 24 | 24 | 24 | 24 | 131 |
| | よつぎ第四 | 110 | 16 | 21 | 21 | 22 | 23 | 21 | 124 |
| | つつじが丘 | 110 | 17 | 20 | 20 | 22 | 24 | 26 | 129 |
| | 拝島 | 109 | 9 | 14 | 18 | 19 | 17 | 20 | 97 |
| | 中神 | 126 | 8 | 12 | 24 | 27 | 25 | 28 | 124 |
| | むさしの | 140 | 9 | 15 | 20 | 25 | 24 | 27 | 120 |
| あきみ | 109 | 9 | 20 | 20 | 20 | 19 | 20 | 108 | |
| 同援はいじま | 50 | | 10 | 12 | 12 | 12 | 10 | 56 | |
| Nicot拝島 | 60 | 6 | 13 | 10 | 11 | 10 | 5 | 55 | |
| 合計 | 2,542 | 257 | 399 | 472 | 511 | 491 | 509 | 2,639 | |
| 管外 | 公立（6園） | | 1 | | 2 | 1 | 1 | 2 | 7 |
| | 私立（37園） | | 4 | 6 | 7 | 12 | 6 | 9 | 44 |
| | 合計 | | 5 | 6 | 9 | 13 | 7 | 11 | 51 |

2 保育所運営費支弁状況（管外公立保育所を含む。）

| 区分 | 国基準運営費 | 都補助金 | 市助成金 | 合計 |
|----------|---------------|---------------|-------------|---------------|
| 管内 私立保育所 | 2,902,829,530 | 1,067,868,730 | 200,774,713 | 4,171,472,973 |
| 管外 公立保育所 | 2,004,380 | 158,150 | | 2,162,530 |
| 管外 私立保育所 | 36,536,370 | 8,797,320 | 1,032,460 | 46,366,150 |
| 合計 | 2,941,370,280 | 1,076,824,200 | 201,807,173 | 4,220,001,653 |

3 保育従事職員宿舍借上げ支援事業補助対象事業所数 17園

4 保育所等事故防止推進事業補助対象事業所数 8園

3. 2. 4. 002 公私連携型保育所運営費（子ども子育て推進課、子ども子育て支援課） **206,055,706円**

1 保育所入所状況 (平成31年3月1日現在)

| 保育所名 | 定員 | 年齢別入所児童数 | | | | | | 合計 |
|------|-----|----------|-----|-----|-----|-----|-----|-----|
| | | 0歳児 | 1歳児 | 2歳児 | 3歳児 | 4歳児 | 5歳児 | |
| なしのき | 120 | 9 | 17 | 20 | 24 | 27 | 27 | 124 |

2 保育所運営費支弁状況

| 区分 | 国基準運営費 | 都補助金 | 市助成金 | 合計 |
|----------|-------------|------------|------------|-------------|
| 公私連携型保育所 | 118,964,630 | 49,983,040 | 12,194,450 | 181,142,120 |

3. 2. 4. 003 認証保育所事業費（子ども子育て支援課） **60,469,880円**

認証保育所入所状況 (平成31年3月1日現在)

| 施設名 | 所在地 | 定員 | 入所児童数 | 延べ入所児童数 |
|-------------|-------|----|-------|---------|
| つみき保育園 | 昭島市 | 30 | 24 | 241 |
| 昭島ドリーム | 昭島市 | 22 | 5 | 11 |
| すくすくワールド | 立川市 | 30 | 2 | 23 |
| 保育室スマイルエッグス | 立川市 | 68 | 8 | 106 |
| 城南ルミナ保育園立川 | 立川市 | 40 | 1 | 12 |
| にじいろ保育園町田 | 町田市 | 30 | 1 | 12 |
| どんぐり保育園 | 小平市 | 19 | | 8 |
| たかの台保育所 | 小平市 | 23 | 1 | 1 |
| みどりの園 | あきる野市 | 38 | 1 | 12 |

3. 2. 4. 004 企業主導型保育所事業費（子ども子育て支援課） **2,114,000円**

企業主導型保育所運営費補助状況

| 対象保育所 | 内容 |
|----------------|-----------|
| わくわく宝船保育園昭島 | キャリアアップ補助 |
| 保育園アルペジオ昭島中神町園 | キャリアアップ補助 |

3. 2. 4. 005 民間保育所等整備補助事業費（子ども子育て推進課） **28,837,000円**

民間保育所等整備費補助状況

| 対象保育所 | 内容 |
|---------|---------|
| 多摩保育園分園 | 新築工事費補助 |

3. 2. 4. 006 国・都支出金過年度返還金（子ども子育て支援課）**55,705,078円**

| 区 分 | 返還金額 |
|----------------------------|------------|
| 平成29年度子ども・子育て支援交付金国庫補助金 | 6,151,000 |
| 平成29年度子ども・子育て支援交付金都補助金 | 7,013,000 |
| 平成29年度子どものための教育・保育給付費国庫負担金 | 14,515,548 |
| 平成29年度子どものための教育・保育給付費都負担金 | 7,377,530 |
| 平成29年度子どものための教育・保育給付費都補助金 | 5,563,000 |
| 平成29年度認証保育所都補助金 | 260,000 |
| 平成29年度子ども家庭支援区市町村包括都補助金 | 820,000 |
| 平成29年度保育対策総合支援事業都補助金 | 863,000 |
| 平成29年度保育士等キャリアアップ都補助金 | 11,064,000 |
| 平成29年度保育士等宿舎借上支援事業都補助金 | 1,481,000 |
| 平成29年度保育士等賃借料都補助金 | 14,000 |
| 平成29年度認可外保育施設利用支援事業都補助金 | 450,000 |
| 平成29年度利用者支援体制強化事業都補助金 | 20,000 |
| 平成29年度一時預かり事業・定期利用保育事業都補助金 | 11,000 |
| 平成29年度幼稚園型一時預かり事業都補助金 | 102,000 |
| 合 計 | 55,705,078 |

3. 2. 5. 001 利用者支援事業費（子ども子育て支援課）**10,367,433円**

誕生祝記念品贈呈

| 区 分 | 対象者数 | 記 念 品 |
|----------------------|------|-------|
| 平成30年4月2日～平成31年4月1日生 | 889 | 絵本 |

3. 2. 5. 002 時間外保育事業費（子ども子育て支援課）**39,749,425円**

時間外保育実施状況

| 区 分 | 実施施設数 | 延べ利用児童数 |
|----------|-------|---------|
| 公私連携型保育所 | 1 | 1,516 |
| 私立保育所 | 21 | 50,720 |
| 認定こども園 | 1 | 2,320 |

3. 2. 5. 003 補足給付事業費（子ども子育て支援課）**27,294円**

補足給付（園服、帽子、体操着等の保護者負担分の補助）支給児童数

5人

3. 2. 5. 004 子育て短期支援事業費（子ども子育て支援課、子ども育成課）

6,043,100円

1 子どもショートステイ事業委託

| 区 分 | 延べ利用者数 |
|----------|--------|
| 日 中 預 かり | 85 |
| 宿 泊 | 48 |

2 子どもトワイライトステイ事業委託

| 登録者数 | 延べ利用者数 |
|------|--------|
| 14 | 211 |

3. 2. 5. 005 地域子育て支援拠点事業費（子ども子育て支援課）

25,302,941円

1 子育てひろば

(1) 直営

ア 親子スペース利用者数

| 区 分 | なしのき | ほりむこう |
|-------|-------|-------|
| 0 歳 児 | 1,042 | 952 |
| 1 歳 児 | 1,354 | 1,276 |
| 2 歳 児 | 1,320 | 901 |
| 3 歳 児 | 922 | 547 |
| 保 護 者 | 4,049 | 3,152 |
| 合 計 | 8,687 | 6,828 |

イ 子ども育成相談件数

| 内 容 | なしのき | ほりむこう |
|-----------|------|-------|
| 健 康 | 35 | 12 |
| 家庭・生活環境 | 63 | |
| 発 育 ・ 発 達 | 56 | 42 |
| 養 育 不 安 | 28 | 3 |
| 虐 待 | | |
| 基本的な生活習慣 | 146 | 48 |
| 教育・しつけ | 46 | 5 |
| そ の 他 | 137 | 99 |
| 合 計 | 511 | 209 |

(2) 委託

子ども育成相談件数

| 内 容 | 公私連携型保育所 (1園) | 私立保育所 (20園) | 認定こども園 (1園) | 私立幼稚園 (7園) |
|-------------|------------------|----------------|----------------|---------------|
| 健 康 | 6 | 44 | | 42 |
| 家庭・生活環境 | 10 | 42 | | 25 |
| 発 育 ・ 発 達 | 21 | 698 | 3 | 74 |
| 養 育 不 安 | 7 | 236 | | 37 |
| 虐 待 | | 1 | | 3 |
| 基本的な生活習慣 | 31 | 432 | 1 | 86 |
| 教 育 ・ し つ け | 10 | 37 | | 22 |
| そ の 他 | 50 | 118 | 29 | 20 |
| 合 計 | 135 | 1,608 | 33 | 309 |

2 つどいのひろば運営委託

| 名称 | 開設場所 | 延べ利用者数 |
|-------|----------------|--------|
| りんご | 東中神団地1号棟地域支援館内 | 5,115 |
| さくらんぼ | 昭島駅前上友自治会館内 | 8,516 |
| くるみ | 拝島保育園内 | 3,047 |
| 合 計 | | 16,678 |

3. 2. 5. 006 一時預かり保育事業費 (子ども子育て支援課)

10,591,550円

| 委 託 先 | 延べ利用者数 |
|-----------------|--------|
| 公私連携型保育所 1園 | 1,920 |
| 私立保育所 20園 | 1,425 |
| 認定こども園 (保育所) 1園 | 359 |
| 認定こども園 (幼稚園) 1園 | 1,233 |
| 地域型保育施設 3園 | 60 |
| 合 計 | 4,997 |

3. 2. 5. 007 病児保育事業費 (子ども子育て支援課)

18,416,000円

| 委 託 先 | 延べ利用者数 |
|-------------|--------|
| 病児保育室ひなたぼっこ | 408 |
| 病後児保育室くろーばー | 52 |
| 合 計 | 460 |

3. 2. 5. 008 ファミリー・サポート・センター事業費（子ども子育て支援課）

6,637,000円

ファミリー・サポート・センター事業委託

| 会 員 数 | | | | 活動件数 |
|-------|------|-------|-----|-------|
| 協力会員 | 利用会員 | 両 会 員 | 合 計 | |
| 291 | 313 | 9 | 613 | 3,964 |

3. 2. 6. 001 学童クラブ管理運営費（子ども育成課）

263,817,515円

1 施設の状況

| 学童クラブ名 | 小学校区 | 定員 | 指導員数 | 年間開所日数 | 年間平均在籍数 | 平成30年4月1日現在在籍児童数 | | | | |
|--------|--------|-------|------|--------|---------------|------------------|------------|------------|-----|---------------|
| | | | | | | 1年生 | 2年生 | 3年生 | 4年生 | 合計 |
| 東 | 東小 | 50 | 4 | 292 | 55 | 25 | 20 | 11 | | 56 |
| 福島 | 共成小 | 60 | 4 | 292 | 64 | 31 | 22 | 15 | | 68 |
| 富士見 | 富士見丘小 | 70 | 3 | 292 | 36 | 18 | 14 | 6 | | 38 |
| 武蔵野 | 武蔵野小 | 70 | 4 | 292 | 56 (2) | 31 (2) | 13 | 12 | | 56 (2) |
| 第二武蔵野 | 武蔵野小 | 50 | 3 | 292 | 51 | 20 | 20 | 11 | | 51 |
| 玉川 | 玉川小 | 40 | 4 | 292 | 42 (1) | 14 | 19 (1) | 11 | | 44 (1) |
| 第二玉川 | 玉川小 | 40 | 4 | 292 | 42 | 20 (1) | 14 | 10 | | 44 (1) |
| 中神 | 中神小 | 70 | 5 | 292 | 62 (1) | 22 (1) | 21 | 24 | | 67 (1) |
| 第二中神 | 中神小 | 30 | 3 | 292 | 29 | 9 | 12 | 7 | | 28 |
| つつじが丘 | つつじが丘小 | 65 | 5 | 292 | 68 (1) | 19 (1) | 31 | 20 (1) | | 70 (2) |
| | | 65 | 6 | 292 | 65 (2) | 31 | 19 (2) | 16 | | 66 (2) |
| 昭和 | 光華小 | 70 | 4 | 292 | 62 (1) | 17 | 29 | 20 | | 66 |
| 第二昭和 | 光華小 | 30 | 3 | 292 | 31 | 8 | 10 | 11 | | 29 |
| 大神 | 成隣小 | 70 | 5 | 292 | 72 (1) | 31 (1) | 29 | 18 | | 78 (1) |
| 田中 | 田中小 | 70 | 5 | 292 | 65 (1) | 26 (2) | 24 | 18 | | 68 (2) |
| 拝島第一 | 拝島第一小 | 64 | 4 | 292 | 64 | 26 | 23 | 17 | | 66 |
| | | 66 | 4 | 292 | 63 (1) | 21 | 33 | 13 | | 67 |
| 拝島第二 | 拝島第二小 | 70 | 5 | 292 | 65 (1) | 38 (1) | 15 | 20 | | 73 (1) |
| 美堀 | 拝島第二小 | 40 | 3 | 292 | 39 | 13 | 15 | 15 | | 43 |
| 緑 | 拝島第三小 | 70 | 5 | 292 | 69 (1) | 23 | 22 | 27 (1) | | 72 (1) |
| 拝島第三 | 拝島第三小 | 50 | 4 | 292 | 48 (1) | 24 | 16 (1) | 8 | | 48 (1) |
| 合計 | | 1,210 | 87 | 6,132 | 1,148 (14) | 467 (9) | 421 (4) | 310 (2) | | 1,198 (15) |

注1 ()内は障害児数(再掲)

注2 つつじが丘学童クラブ及び拝島第一学童クラブは、1階と2階で分けて運営

2 行事实施状況

| 行事名 | 実施月 | 対象者 |
|------------|---------|------|
| 新入会児歓迎会 | 4月 | 全児童 |
| こどもの日お祝い会 | 5月 | 全児童 |
| 保護者懇談会 | 6月 | 全保護者 |
| 七夕会 | 7月 | 全児童 |
| お月見会 | 9月 | 全児童 |
| お店屋さんごっこ | 10月～11月 | 全児童 |
| クリスマスお楽しみ会 | 12月 | 全児童 |
| 新年お楽しみ会 | 1月 | 全児童 |
| 節分 | 2月 | 全児童 |
| ひな祭り | 3月 | 全児童 |
| お別れ会 | 3月 | 全児童 |
| 誕生会 | 4月～3月 | 全児童 |

3 間食行事費

(1) 収支状況

| 収入額 | 支出済額 | 繰越金 |
|------------|------------|--------|
| 20,482,441 | 20,470,488 | 11,953 |

注 収入額に助成金を含む。

(2) 間食行事費助成延べ受給者数 1,291人

3. 2. 6. 003 国・都支出金過年度返還金 (子ども育成課)

6,555,000円

平成29年度都型学童クラブ事業都補助金

3. 2. 7. 001 相談及び啓発等事業費（子ども育成課）

8,063,316円

1 相談状況

| 延べ 相談件数 | 相談者別 | | 相談内容別 | | | | | | |
|------------|----------|-----------|-------|-------|----|-----|----|-----|-----|
| | 保護 者等 | 子ども 自身 | 虐待 | 要支援 | 保健 | 障害 | 非行 | 育成 | その他 |
| 9,272 | 9,262 | 10 | 3,466 | 4,789 | 10 | 330 | 44 | 602 | 31 |

2 育児講座

| 開催月日 | 参加者数 | 内 容 |
|--------------------|------|-------------------------|
| 4月18日・25日 5月9日 | 88 | 0歳児連続育児講座「ベビーマッサージ」ほか |
| 5月24日 | 6 | 育児講座「ベビーマッサージ」0歳児対象 2講座 |
| 6月13日・20日 7月4日 | 54 | 0歳児連続育児講座「ベビーマッサージ」ほか |
| 7月12日 | 26 | ママのためのハッピー産後ヨガ |
| 7月26日 | 21 | 育児講座「えいごであそぼう」2講座 |
| 8月22日 | 20 | 親子ヨガ 2講座 |
| 8月29日 9月5日・12日 | 84 | 0歳児連続育児講座「ベビーマッサージ」ほか |
| 10月10日・17日 ・31日 | 52 | 0歳児連続育児講座「ベビーマッサージ」ほか |
| 11月15日 | 20 | 育児講座「ベビーマッサージ」0歳児対象 2講座 |
| 12月5日・12日 1月9日 | 59 | 0歳児連続育児講座「ベビーマッサージ」ほか |
| 2月1日 | 44 | ママのためのハッピー産後ヨガ |
| 2月13日・27日 3月6日 | 40 | 0歳児連続育児講座「ベビーマッサージ」ほか |

3. 2. 7. 002 子どもを守る地域ネットワーク機能強化事業費（子ども育成課）

391,500円

要保護児童対策地域協議会（委員41人）

| 会議名 | 開催月日 | 内 容 |
|----------------------|-----------------|---|
| 総 会 (代表者・ 実務者) | 5月15日 | ・委嘱状の交付 ・平成29年度子ども家庭支援センターの活動・事業概要報告 ・平成30年度の取組について ・研修「児童虐待の早期発見と早期対応のために」 ・研修「健康課事業について」 |
| 実務者会議 | 6月22日 | ・要保護児童の把握と現状の確認 ・講義「昭島警察署における虐待対応について」 |
| 実務者会議 | 9月28日 | ・要保護児童の把握と現状の確認 |
| 実務者会議 | 12月19日 | ・要保護児童の把握と現状の確認 |
| 実務者会議 | 2月15日 | ・要保護児童の把握と現状の確認 ・要保護児童対策地域協議会実務者各委員との情報交換 |
| 代表者会議 | 3月22日 | ・講義「死亡事例の検証結果と要保護児童対策地域協議会の関わり的重要性」 ・平成29・30年度要保護児童対策地域協議会事業報告 ・要保護児童における警察の取組について ・来年度委員の選定について |
| 個別ケース 検討会議 | 不 定 期 (173回) | ・個別ケースの情報共有及び支援方針と役割分担の決定 |

3. 2. 7. 003 養育支援等訪問事業費（子ども育成課）

85,680円

育児支援ヘルパー事業委託

| 区 分 | 延べ利用者数 |
|-----------|--------|
| 2 歳 未 満 児 | 19 |
| 2 歳 以 上 児 | |

3. 2. 8. 001 児童センター管理運営費（子ども育成課）

40,584,167円

1 児童センター利用状況

(1) 入館者数

| 未就学児童 | 小学生 | 中学生 | 高校生 | その他(保護者等) | 合 計 |
|--------|--------|-------|-------|-----------|--------|
| 13,899 | 16,589 | 4,413 | 2,867 | 15,311 | 53,079 |

(2) 児童センター内施設利用状況

| 音楽スタジオ | | コンピュータ室 | | 集 会 室 | |
|--------|-----|---------|-------|-------|--------|
| 件数 | 人数 | 件数 | 人数 | 件数 | 人数 |
| 195 | 543 | 4,650 | 4,650 | 1,033 | 17,606 |

2 事業実施状況

(1) 定例事業

| 事業名 | 内 容 | 実施回数 | 参加者数 |
|----------------------|--------------------------------|------|-------|
| 一緒にNゲージ | 展示・運転体験 | 92 | 2,672 |
| おんたいむどれみ | フルート、バイオリン、シンセサイザーの演奏に合わせた音楽遊び | 9 | 345 |
| お 誕 生 会 | 未就学児までの誕生児のお祝い | 12 | 263 |
| ストレッチ & シェイプアップ | 音楽に合わせてのんびりゆっくりストレッチ | 11 | 216 |
| みんなあつまれ！ リトミック | 音楽に合わせて体を動かす | 10 | 382 |
| のびのびたいそう | 親子で体を動かす遊び | 11 | 216 |
| お 絵 か き つ ず | お絵かきを中心とした表現遊び | 9 | 154 |
| あくしゅで 「こんにちは」 | ふれあい遊びを中心としたおはなし会 | 11 | 191 |
| お は な し 会 「あかさたな」 | 絵本や紙芝居の読み聞かせ | 10 | 179 |
| あ そ ぼ ー よ | 簡単な工作やレクリエーション | 11 | 117 |
| 音楽スタジオ・調整室 利用者講習会 | 音楽スタジオ及び調整室の使い方の事前講習 | 25 | 34 |
| ベビーマッサージ | ベビーマッサージ、ベビーマッサージ | 11 | 142 |
| おもちゃ病院 | おもちゃの修理 | 10 | 43 |
| わくわくおたのしみ会 | 親子のふれあい遊び | 9 | 183 |
| クッキングタイム | 料理・お菓子作り | 11 | 97 |
| バランスボールDE エクササイズ | バランスボールを使った有酸素運動 | 1 | 20 |
| 体 力 測 定 | 運動機器等による測定 | 11 | 242 |
| ママのための ハッピーフラ | フラダンス体験 | 11 | 186 |
| 子育て仲間づくり 「くじらっこ」 | 親子の育児相談・交流会 | 30 | 304 |
| 子育て仲間づくり 「こあらっこ」 | 参加者同士の交流遊び | 11 | 98 |
| 子育て仲間づくり 「もぐらっこ」 | 参加者同士の交流遊び | 11 | 103 |

(2) 夏事業

| 事業名 | 内 容 | 実施回数 | 参加者数 |
|-------------------------|------------------------|------|------|
| 作 っ て あ そ ぼ う | 身近な材料を使って工作 | 4 | 157 |
| 水 あ そ び | 水遊び | 16 | 93 |
| 押 し 花 ア ー ト | 押し花を貼り付けたウッドマグネット作り | 1 | 29 |
| 折 り 紙 | 「金魚鉢の世界」作り | 1 | 38 |
| 陶 芸 体 験 | 箸置き作り | 2 | 32 |
| 科 学 遊 び | 身近な科学の現象を体験 | 1 | 115 |
| 木 工 作 | くぎ打ちをしてめいろ作り | 1 | 30 |
| | こっばを使って自由に木工工作 | 1 | 15 |
| 造 形 工 作 「革のミニコインケース」 | ミニコインケース作り | 1 | 29 |
| ス テ ン ド グ ラ ス 体 験 | 「はんだごて」を使ったステンドグラス作成体験 | 1 | 16 |

(3) 単発事業

| 事業名 | 内 容 | 実施回数 | 参加者数 |
|----------------------|-----------------------|------|------|
| ミニミニうんどうかい | 障害物リレー・玉入れ・お遊戯 ほか | 1 | 153 |
| 乳幼児救急救命講習会 | 事故・誤飲対応及び心肺蘇生法 | 2 | 68 |
| おたのしみ進級式 | 進級のお祝い | 1 | 23 |
| クリスマス工作会 | クリスマスの簡単工作 ほか | 1 | 66 |
| 保健衛生講習会 | 看護師による衛生指導と育児相談 | 4 | 74 |
| ひなまつり工作会 | お花紙で「ひな人形」作り | 1 | 40 |
| ハンドベルコンサート | ハンドベルの演奏によるクリスマスコンサート | 1 | 77 |
| リコーダーコンサート | リコーダーアンサンブル | 1 | 31 |
| こいのぼりをつくろう！ | ガーラント（万国旗風飾り）こいのぼり作り | 1 | 59 |
| みんなで鬼たいじ！ | 鬼のお面とおさんぽう作り | 1 | 38 |
| 押し花アート | カレンダーに押し花で装飾 | 1 | 13 |
| ぱれっと感謝祭 | 開館記念イベント | 1 | 404 |
| 乳幼児の交通安全教室 | 親子で交通ルールについて学ぶ | 1 | 8 |
| プラレールスクエア | プラレールの運転会・展示 | 2 | 246 |
| わくわくりトミック | 曲に合わせて動く音楽遊び | 1 | 37 |
| わくわくきっず ～七夕イベント～ | 七夕に関する親子のふれあい遊び | 1 | 39 |
| お絵かきっず&音楽 スタジオツアー | おもちゃギター作りと音楽スタジオツアー | 1 | 14 |

3. 3. 1. 001 職員人件費（職員課）

152,615,438円

3. 3. 1. 002 生活保護事務経費（生活福祉課）

30,627,342円

1 生活保護申請処理状況

| 申請件数 | 処 理 の 内 訳 | | |
|------|-----------|-----|-----|
| | 開 始 | 却 下 | 取下げ |
| 138 | 136 | 2 | |

2 生活保護開始状況

(単位：件)

| 傷 病 | 収入減 | 高 齢 | 離 別 | その他 | 合 計 |
|-----|-----|-----|-----|-----|-----|
| 27 | 5 | 38 | | 66 | 136 |

3 生活保護廃止状況

(単位：件)

| 傷病の 治 癒 | 死 亡 | 転 出 | 就 労 | 収入増 | 他 法 活 用 | 親族と 同 居 | 婚姻等 | その他 | 合 計 |
|------------|-----|-----|-----|-----|------------|------------|-----|-----|-----|
| | 78 | 17 | 24 | 3 | 1 | 2 | 1 | 49 | 175 |

4 医療券発行状況

| 種 別 | 件 数 |
|---------|--------|
| 入 院 | 2,221 |
| 外 来 | 22,928 |
| 歯 科 | 4,375 |
| 調 剤 券 | 19,579 |
| 治 療 材 料 | 114 |
| 看 護 | 126 |
| 施 術 | 310 |
| 合 計 | 49,653 |

5 被保護世帯数 (平成31年3月31日現在)

| 被保護世帯数 | 被保護者数 |
|--------|-------|
| 1,736 | 2,194 |

6 嘱託医活動状況

| 区 分 | 一 般 | 精 神 |
|------------|-----------|-----------|
| 医療要否意見書審査等 | 36回 (月3回) | 36回 (月3回) |

7 就労支援事業

| 就労支援対象者 | 就労決定者 | うち生活保護廃止 |
|---------|-------|----------|
| 94 | 38 | 18 |

3. 3. 1. 003 国・都支出金過年度返還金（生活福祉課）

197,683,792円

| 区 分 | 返還金額 |
|-------------------|-------------|
| 平成29年度生活保護経費国庫負担金 | 185,119,154 |
| 平成29年度生活保護経費国庫補助金 | 580,000 |
| 平成29年度生活保護費都負担金 | 11,984,638 |
| 合 計 | 197,683,792 |

3. 3. 2. 001 生活保護法に基づく扶助費（生活福祉課）

4,106,575,685円

1 生活保護扶助の状況（月平均）

| 区 分 | 世帯数 | 人 数 |
|------|-------|-------|
| 生活扶助 | 1,475 | 1,902 |
| 住宅扶助 | 1,509 | 1,959 |
| 教育扶助 | 80 | 118 |
| 介護扶助 | 425 | 446 |
| 医療扶助 | 1,507 | 1,776 |
| 出産扶助 | | |
| 生業扶助 | 47 | 52 |
| 葬祭扶助 | 7 | 7 |

2 施設入所状況

| 種 別 | 施 設 名 | 延べ人数 |
|---------|-----------------|------|
| 救 護 施 設 | 昭 島 荘（昭島市） | 99 |
| | 優 仁 ホ ー ム（八王子市） | 21 |
| | 黎 明 寮（小平市） | 12 |
| | く る め 園（小平市） | 18 |
| | 村 山 荘（東村山市） | 12 |
| | さ つ き 荘（東村山市） | 8 |
| 合 計 | | 170 |

第 4 款 衛 生 費

4. 1. 1. 001 職員人件費（職員課ほか2課） 194,549,553円

4. 1. 1. 002 保健衛生事務経費（生活福祉課、健康課） 10,186,456円

AED（自動体外式除細動器）設置状況（平成31年3月31日現在）

| 区 分 | 設置施設数 |
|-----------------|-------|
| 運 動 施 設 | 5 |
| 市 立 小 ・ 中 学 校 | 19 |
| 市 立 会 館 | 11 |
| そ の 他 公 共 施 設 等 | 21 |
| 合 計 | 56 |

4. 1. 1. 003 健康診査事業費（健康課） 119,124,228円

1 健康診査

(1) 実施状況

ア 30歳～39歳の市民

| 受診者数 | | | 受診結果 | | |
|------|-----|-----|------|-----|-----|
| 前期 | 後期 | 合計 | 異常なし | 要指導 | 要医療 |
| 176 | 184 | 360 | 257 | 58 | 45 |

イ 40歳以上の被保護世帯等の市民

| 対象者数 | 受診者数 | | | 受診結果 | | |
|-------|------|-----|-----|------|-----|-----|
| | 前期 | 後期 | 合計 | 異常なし | 要指導 | 要医療 |
| 1,671 | 255 | 156 | 411 | 72 | 52 | 287 |

(2) 健診内容

身体測定、血圧測定、血中脂質検査、肝機能検査、血糖検査、尿検査、貧血検査、腎機能検査、血液検査（白血球数・血小板数・血清アルブミン）、心電図、胸部エックス線

2 肝炎ウイルス検査

(1) 受診者数

| B型・C型 | B型のみ | C型のみ | 合 計 |
|-------|------|------|-----|
| 251 | | | 251 |

(2) 受診結果

| B型肝炎ウイルス検査 | | | C型肝炎ウイルス検査 | | |
|------------|-----|-----|--------------|---------------|-----|
| 陽 性 | 陰 性 | 合 計 | 感染している可能性が高い | 感染していない可能性が高い | 合 計 |
| | | | 2 | 249 | |

3 眼科検診実施状況

| 受診者数 | 受診結果 | | |
|------|------|------|-----|
| | 異常なし | 経過観察 | 要治療 |
| 484 | 179 | 145 | 160 |

4. 1. 1. 004 健康教育事業費（健康課）

2,479,878円

1 健康教育事業実施状況

| 講座名 | 実施回数 | 参加者数 | | |
|---------------|------|------|-----|-----|
| | | 男 | 女 | 合計 |
| 生活習慣病予防教室 | 20 | 87 | 196 | 283 |
| 医科講演会 | 2 | 3 | 28 | 31 |
| 歯科講演会 | 2 | 4 | 44 | 48 |
| やさしい薬学講演会 | 1 | | 16 | 16 |
| 60歳からの健康づくり教室 | 5 | 15 | 55 | 70 |
| ヘルスアップ栄養教室 | 5 | 23 | 56 | 79 |
| ヘルスアップ運動教室 | 8 | 5 | 193 | 198 |
| 男性のための運動教室 | 3 | 28 | | 28 |
| ウォーキング教室 | 2 | 8 | 47 | 55 |
| 乳がん自己検診法講習会 | 1 | | 9 | 9 |
| 合計 | 49 | 173 | 644 | 817 |

2 ウォーキングマップ作成 20,000部

4. 1. 1. 005 健康相談事業費（健康課）

530,894円

健康相談事業実施状況

| 内容 | 回数 | 相談者数 |
|-------------------|----|------|
| 女性の健康相談（女性医師） | 12 | 17 |
| 保健栄養相談（保健師・管理栄養士） | 12 | 29 |
| 合計 | 24 | 46 |

4. 1. 1. 006 健康促進事業費（健康課）

2,161,327円

健康促進事業実施状況

| 教室名 | 実施場所 | 回数 | 参加者数 | | |
|--------------|----------|----|------|-------|-------|
| | | | 男 | 女 | 合計 |
| リフレッシュお母さん教室 | 保健福祉センター | 32 | | 497 | 497 |
| いきいき元気教室 | 保健福祉センター | 41 | 196 | 867 | 1,063 |
| 合計 | | 73 | 196 | 1,364 | 1,560 |

4. 1. 1. 007 がん検診事業費（健康課）

127,225,569円

がん検診実施状況

| 検診内容 | 受診者数 | 検診結果 | | |
|----------|----------------|----------------|-----------|-------------|
| | | 異常なし | 経過観察 | 要精密検査 |
| 胃がん検診 | 2,727 | 2,347 | 302 | 78 |
| 子宮けいがん検診 | 3,035 (46) | 3,005 (45) | | 30 (1) |
| 肺がん検診 | 2,138 | 2,015 | | 123 |
| 乳がん検診 | 1,706 (190) | 1,545 (178) | 33 (2) | 128 (10) |
| 大腸がん検診 | 4,382 | 4,087 | | 295 |
| 前立腺がん検診 | 2,504 | 2,197 | | 307 |

注（ ）内は、がん検診推進事業によるクーポン券利用者数（再掲）

4. 1. 1. 008 骨密度健康測定保健指導事業費（健康課）

2,252,134円

骨密度健康測定実施状況

| 実施場所等 | 回数 | 受診者数 |
|----------|----|------|
| 保健福祉センター | 24 | 664 |
| 休日実施 | 3 | 127 |

4. 1. 1. 009 歯周病検診事業費（健康課）

5,165,636円

歯周病検診実施状況

| 実施期間 | 受診者数 | | | 受診結果 | | |
|-----------------|------|-----|-----|------|-----|-------|
| | 男 | 女 | 合計 | 異常なし | 要指導 | 要精密検査 |
| 5月1日 ～12月26日 | 225 | 347 | 572 | 19 | 65 | 488 |

4. 1. 1. 010 むし歯予防健康診査事業費（健康課）

2,061,849円

むし歯予防健康診査実施状況

| 実施期間 | 受診者数 | 受診結果 | | |
|---------|------|------|-----|-----|
| | | 異常なし | 要注意 | 要治療 |
| 6月1日～7日 | 293 | 114 | 66 | 113 |

4. 1. 1. 011 休日診療事業費 (健康課)

36,563,335円

1 休日応急診療

| 区 分 | 日 数 | 診 療 科 目 別 患 者 数 | | | | |
|------|-----|-----------------|-------|-----|-----|-------|
| | | 内 科 | 小児科 | 外 科 | その他 | 合 計 |
| 一般休日 | 43 | 997 | 341 | 37 | 101 | 1,476 |
| 連 休 | 24 | 851 | 627 | 20 | 48 | 1,546 |
| 年末年始 | 6 | 525 | 191 | 23 | 38 | 777 |
| 合 計 | 73 | 2,373 | 1,159 | 80 | 187 | 3,799 |

注 1日当たり2医療機関、診療時間：午前9時～午後5時

2 休日準夜応急診療

| 区 分 | 日 数 | 診 療 科 目 別 患 者 数 | | | | |
|------|-----|-----------------|-----|-----|-----|-----|
| | | 内 科 | 小児科 | 外 科 | その他 | 合 計 |
| 一般休日 | 43 | 83 | 49 | 3 | 6 | 141 |
| 連 休 | 24 | 82 | 103 | 2 | 6 | 193 |
| 年末年始 | 6 | 31 | 2 | 2 | 1 | 36 |
| 合 計 | 73 | 196 | 154 | 7 | 13 | 370 |

注 1日当たり1医療機関、診療時間：午後6時～9時

3 休日歯科応急診療

| 区 分 | 日 数 | 性 別 患 者 数 | | |
|------|-----|-----------|-----|-----|
| | | 男 | 女 | 合 計 |
| 一般休日 | 43 | 57 | 50 | 107 |
| 連 休 | 24 | 55 | 41 | 96 |
| 年末年始 | 6 | 33 | 25 | 58 |
| 合 計 | 73 | 145 | 116 | 261 |

注 1日当たり1医療機関、診療時間：午前9時～午後5時

4. 1. 1. 012 いきいき健康フェスティバル事業費 (健康課)

1,287,446円

いきいき健康フェスティバル開催

| | |
|------|---|
| 開催月日 | 9月17日 |
| 場 所 | 市民会館・公民館 |
| 主 催 | 昭島市 |
| 運 営 | 昭島市いきいき健康フェスティバル実行委員会 |
| 内 容 | 医科・歯科・薬剤相談、講演会、骨密度測定、薬剤師さんのおしごと体験、心の健康づくりコーナー、薬物乱用防止コーナー、車いすダンス、手話コーラス ほか |

注 「敬老大会」及び社会福祉協議会の「福祉まつり」と同時開催

4. 1. 1. 013 健康づくり推進協議会経費（健康課） **136,500円**

健康づくり推進協議会（委員14人）

| 開催月日 | 内 容 |
|-------|--|
| 5月21日 | ・平成29年度事業実績報告及び平成30年度事業計画 ・いきいき健康フェスティバルの開催について |

4. 1. 1. 014 薬物乱用防止推進事業費（健康課） **50,000円**

薬物乱用防止推進協議会（委員14人）

| 開催月日 | 内 容 |
|--------|---------------------------|
| 6月28日 | 平成29年度事業実績報告及び平成30年度事業計画 |
| 9月17日 | いきいき健康フェスティバルにて啓発活動 |
| 11月25日 | 青少年フェスティバルにて啓発活動 |
| 12月4日 | 視察研修（東京税関） |
| 3月28日 | 平成30年度事業の集約及び平成31年度事業について |

4. 1. 1. 015 障害者等歯科医療支援事業費（健康課） **300,000円**

歯科診療件数 4件

4. 1. 1. 016 動脈硬化測定事業費（健康課） **1,108,902円**

動脈硬化測定実施人数 817人

4. 1. 1. 017 自殺対策事業費（健康課） **4,364,335円**

1 自殺対策計画審議会（委員10人）

| 開催月日 | 内 容 | 結 果 |
|-------|--|-----|
| 8月30日 | ・自殺対策計画審議会委員委嘱について ・自殺対策計画の策定について（諮問） | 答 申 |
| 2月4日 | ・市民意識調査の分析結果について（報告） ・関係団体調査に実施について | |

2 自殺対策計画策定
市民意識調査の実施

| 実施期間 | 対象者数 | 回収率（%） |
|--------------|-------|--------|
| 10月4日～10月22日 | 3,000 | 32.6 |

3 ゲートキーパー養成研修

| 種 別 | | 開催回数 | 受講者数 |
|-----|-----------------|------|------|
| 基礎編 | 若 年 向 け | 1 | 9 |
| | 児 童 ・ 生 徒 向 け | 2 | 45 |
| | 一 般 市 民 ・ 市 職 員 | 2 | 43 |
| 応用編 | 基 礎 編 受 講 者 | 3 | 24 |

4 こころといのちの相談事業延べ相談人数 513人

5 こころの体温計ホームページ総アクセス数 17,963件

6 自殺対策マニュアル作成 100部

7 庁内自殺対策連絡員スキルアップ研修

| 開催月日 | 内 容 | 参加者数 |
|------|---------------------------|------|
| 2月5日 | 自殺の危機にある人の心理とその寄り添い支援について | 12 |

8 自死遺族支援事業（わかちあいの会）

| 場 所 | 回 数 | 参加者数 |
|-----------------|-----|------|
| 保 健 福 祉 セ ン タ ー | 6 | 21 |

4. 1. 1. 018 健康ポイント事業費（健康課） 3,710,016円

健康ポイント事業実施状況

| 区 分 | 応募者数 | 応募件数 |
|---------------|------|-------|
| 一 般 用 コ ー ス | 192 | 510 |
| 高 齢 者 用 コ ー ス | 371 | 1,951 |

4. 1. 1. 019 骨髄移植ドナー支援事業費（健康課） 280,000円

骨髄移植ドナー支援事業補助実施状況

| 個 人 | 事業所 |
|-----|-----|
| 2 | |

4. 1. 1. 020 国・都支出金過年度返還金（健康課） 665,000円

平成29年度医療保健政策区市町村包括都補助金

4. 1. 2. 001 母子保健事務経費（健康課） 5,106,094円

1 母子健康手帳交付数

| 交付場所 | 交付数 |
|----------|-----|
| 保健福祉センター | 852 |

2 妊婦健康診査実施状況

| 延べ受診者数 | 1回目 | 2回目 | 3回目 | 4回目 | 5回目 |
|------------------|------|------|------|------|------|
| 10,072 | 818 | 814 | 820 | 815 | 828 |
| | 6回目 | 7回目 | 8回目 | 9回目 | 10回目 |
| | 816 | 816 | 801 | 746 | 720 |
| | 11回目 | 12回目 | 13回目 | 14回目 | |
| | 680 | 602 | 475 | 321 | |
| 妊婦健康診査受診料補助金交付者数 | | | | 135 | |

3 妊婦子宮けいがん検診実施状況

| 受診者数 | 総合判定結果内訳 (実数) | |
|------|---------------|-----|
| | 異常なし | その他 |
| 786 | 775 | 11 |

4 妊婦超音波検査実施状況

| 受診者数 | 総合判定結果内訳 (実数) | |
|------|---------------|-----|
| | 異常なし | その他 |
| 738 | 733 | 5 |

5 妊婦歯科健康診査実施状況

| 受診者数 | 総合判定結果内訳 (実数) | |
|------|---------------|-----|
| | 異常なし | その他 |
| 293 | 27 | 266 |

6 産婦健康相談実施状況

| 回数 | 対象者数 | 相談者数 | 項目別受診者延べ数 | | 有所見者 実数 | 項目別有所見者延べ数 | |
|----|------|------|----------------|-----|------------|----------------|-----|
| | | | 尿 たんぱく 糖 | 血 圧 | | 尿 たんぱく 糖 | 血 圧 |
| 24 | 849 | 94 | 56 | 37 | 43 | 32 | 12 |

7 乳幼児健康診査

(1) 乳児 (3～4か月児) 健康診査実施状況

| 対象者数 | 受診者数 | 受診率 (%) | 有所見者数 | 有所見率 (%) |
|------|------|---------|-------|----------|
| 854 | 840 | 98.4 | 344 | 41.0 |

(2) 乳児（3～4か月児）健康診査所見内訳

| 受診者数 | 有所見者実数 | 有所見者延べ数 | 所見内訳（異常部位延べ数） | | | | | | | | | | | |
|------|--------|---------|---------------|-----|------|--------|---|------|------|-------|----|----|-------|--------|
| | | | 発育 | 皮膚 | 頭けい部 | 顔面・口くう | 眼 | 耳鼻咽喉 | 胸部腹部 | そ径外陰部 | 背部 | 四肢 | 発達・精神 | その他の異常 |
| 840 | 344 | 442 | 56 | 129 | 10 | 7 | 6 | 7 | 26 | 12 | | 27 | 37 | 125 |
| 指示内訳 | 精密健診 | 9 | | 2 | | | 2 | 1 | | | | 4 | | |
| | 受診治療勸奨 | 35 | 1 | 25 | | 1 | 3 | 2 | | 3 | | | | |
| | 他機関管理中 | 95 | 3 | 51 | 2 | 2 | 1 | 3 | 18 | 2 | | 4 | 6 | 3 |
| | 経過観察 | 207 | 48 | | 1 | 1 | | 1 | | 3 | | 19 | 31 | 103 |
| | 一時的指導 | 96 | 4 | 51 | 7 | 3 | | | 8 | 4 | | | | 19 |

(3) 乳幼児経過観察健康診査実施状況

| 実施回数 | 予約者数 | 受診者数 | 受診者数 | | 受診率 (%) | 初診者有所見者数 | 初診者有所見率 (%) |
|------|------|------|------|------|---------|----------|-------------|
| | | | 初診者数 | 再診者数 | | | |
| 12 | 119 | 110 | 87 | 23 | 92.4 | 45 | 51.7 |

(4) 乳児精密健康診査実施状況

| 対象者（受診票発行数） | 受診者数（延べ人数） |
|-------------|------------|
| 2 | 1 |

(5) 乳幼児発達健康診査実施状況

| 実施回数 | 予約者数 | 受診者数 | 初診者数 | 再診者数 | 受診率 (%) | 初診者有所見者数 | （所見内訳） | | | | 初診者有所見率 (%) |
|------|------|------|------|------|---------|----------|----------|--------|--------|-----|-------------|
| | | | | | | | 精神運動発達遅滞 | 精神面の問題 | 運動面の問題 | その他 | |
| 16 | 117 | 108 | 65 | 43 | 92.3 | 56 | 19 | 21 | 10 | 6 | 86.2 |

(6) 乳児（6・9か月児）健康診査実施状況

| 区分 | 受診券発行枚数 | 受診票受理数 | 受診率 (%) | 結果通知票受理状況 | | | | | | | |
|---------|---------|--------|---------|-----------|------|----|----|--------|---------|--------|-----|
| | | | | 総合判定 | | | | 今後の指導等 | | | |
| | | | | 問題なし | 問題あり | 疑い | 不明 | 健診実施機関 | 区市町村で実施 | 他機関管理中 | その他 |
| 6～7か月児 | 854 | 797 | 93.3 | 738 | 19 | 40 | | 172 | 5 | 13 | 1 |
| 9～10か月児 | 854 | 758 | 88.8 | 716 | 12 | 30 | | 161 | 15 | 12 | 2 |

8 1歳6か月児健康診査実施状況

| 対象者数 | 医科健診 | | | | 歯科健診 | | | | | | |
|------|------|---------|------|-----|------|---------|--------|------|--------|------------|-----|
| | 受診者数 | 受診率 (%) | 受診結果 | | 受診者数 | 受診率 (%) | 歯総数 | 受診結果 | | | |
| | | | 異常なし | 有所見 | | | | ある者 | むし歯の本数 | むし歯患者率 (%) | むし歯 |
| 913 | 814 | 89.2 | 789 | 25 | 812 | 88.9 | 11,493 | 2 | 2 | 0.2 | |

9 3歳児健康診査

(1) 3歳児健康診査実施状況

| 対象者数 | 受診者数 | 受診率 (%) | 有所見者数 | 有所見率 (%) |
|------|------|---------|-------|----------|
| 925 | 902 | 97.5 | 366 | 40.6 |

(2) 3歳児健康診査所見内訳

| 受診者数 | 有所見者実数 | 有所見者延べ数 | 所見内訳 (異常部位延べ数) | | | | | | | | | | | | | 尿 (再掲)たんぱく陽性 |
|------|--------|---------|----------------|----|-------------|----|------|------|-------|------|----|----|----|------|-----|-----------------|
| | | | 発育 | 皮膚 | 頭けい部・顔面・口くう | 眼 | 耳鼻咽喉 | 胸部腹部 | そ径外陰部 | 背部四肢 | 運動 | 精神 | 言語 | 日常習慣 | その他 | |
| 902 | 366 | 475 | 21 | 25 | 5 | 43 | 22 | 18 | 19 | 12 | 1 | 12 | 60 | 100 | 137 | |
| 指示内訳 | 精密健診 | 37 | | | | 34 | 1 | 1 | | 1 | | | | | | |
| | 受診治療勧奨 | 14 | 1 | 4 | 1 | | | 3 | 2 | 3 | | | | | | |
| | 他機関管理中 | 65 | 3 | 16 | | 6 | 6 | 12 | 5 | 4 | | 4 | 5 | | 4 | |
| | 経過観察 | 194 | 5 | | 1 | | | | 1 | 4 | | 4 | 37 | 38 | 104 | |
| | 一時的指導 | 165 | 12 | 5 | 3 | 3 | 15 | 2 | 11 | | 1 | 4 | 18 | 62 | 29 | |

(3) 3歳児健康診査心理指導実施状況

| 区 分 | 相談 項目 総数 | 3歳児健診 | | | | | 経過観察 | | | | |
|----------|----------------|-------|---------|---------|----------|----------|------|---------|---------|----------|----------|
| | | | 要 精密 | 要 継続 | 助言 のみ | 特に なし | | 要 精密 | 要 継続 | 助言 のみ | 特に なし |
| 総 数 | 624 | 148 | | 79 | 69 | | 476 | 13 | 420 | 43 | |
| 問 題 な し | 9 | 4 | | 1 | 3 | | 5 | | 5 | | |
| 精神発達の問題 | 22 | 1 | | | 1 | | 21 | | 18 | 3 | |
| ことばの問題 | 104 | 28 | | 18 | 10 | | 76 | 4 | 68 | 4 | |
| くせの問題 | 5 | | | | | | 5 | | 4 | 1 | |
| 行動性格の問題 | 143 | 39 | | 15 | 24 | | 104 | 6 | 85 | 13 | |
| 社会性の問題 | 80 | 21 | | 14 | 7 | | 59 | 2 | 52 | 5 | |
| 生活習慣の問題 | 8 | 4 | | 1 | 3 | | 4 | | 4 | | |
| 養育者の問題 | 151 | 29 | | 18 | 11 | | 122 | 1 | 112 | 9 | |
| 家庭・環境の問題 | 67 | 17 | | 9 | 8 | | 50 | | 47 | 3 | |
| 疾患・障害の疑い | 25 | 2 | | | 2 | | 23 | | 18 | 5 | |
| そ の 他 | 10 | 3 | | 3 | | | 7 | | 7 | | |
| 実人数 | | | | 85 | | | | | 258 | | |

(4) 3歳児視力検診実施状況

| 受診者数 | 視力検診判定結果 | | | |
|------|----------|------|-------|-----|
| | 異常なし | 要再検査 | 要精密検査 | その他 |
| 902 | 828 | 34 | 32 | 8 |

(5) 3歳児聴覚検診実施状況

| 受診者数 | 聴覚検診判定結果 | | | |
|------|----------|------|-------|-----|
| | 異常なし | 要再検査 | 要精密検査 | その他 |
| 902 | 776 | 112 | 1 | 13 |

(6) 3歳児歯科健康診査実施状況

| 対 象 者 数 | 受 診 者 数 | 受 診 率 (%) | むし歯のある者 | | | | むし歯り患者率 (%) | むし歯の総数 | 平均むし歯数 | と銀歯のある者 | 処置歯のある者 | その他の異常のある者 | | |
|---------|---------|-----------|---------|-----|-----|-----|-------------|--------|--------|---------|---------|------------|----------|-------|
| | | | 総 数 | A 型 | B 型 | C 型 | | | | | | 不正こう合 | 口くう軟組織疾患 | そ の 他 |
| 925 | 901 | 97.4 | 85 | 60 | 20 | 5 | 9.4 | 303 | 0.3 | 5 | 16 | 127 | 96 | 54 |

注 A型：上前歯又は奥歯にむし歯のある者
 B型：上前歯及び奥歯にむし歯のある者
 C型：下前歯にむし歯がある者又は下前歯及び他にむし歯がある者

(7) 3歳児精密健康診査実施状況

| | |
|--------------|-------------|
| 対象者 (受診票発行数) | 受診者数 (延べ人数) |
| 30 | 26 |

4. 1. 2. 003 乳児家庭全戸訪問事業費 (健康課) 10,800,151円

訪問指導等実施人数

| | | | |
|-----|------------------|-----|-----------------------------|
| 妊産婦 | 新生児 (未熟児を除く。) | 未熟児 | 生後4箇月までの乳児 (こんにちは赤ちゃん事業) |
| 975 | 868 | 23 | 885世帯 |

4. 1. 2. 004 妊産婦・乳幼児保健指導助成事業費 (健康課) 16,926円

保健指導票発行 6件

4. 1. 2. 005 母親学級事業費 (健康課) 2,540,419円

1 母性科教室実施状況

| 区 分 | 学級数 | 開催日数 | 受講者数 | | |
|----------|-----|------|------|-----|-----|
| | | | 男 | 女 | 合計 |
| マタニティクラス | 6 | 18 | 14 | 175 | 189 |
| 両 親 学 級 | 6 | 6 | 162 | 162 | 324 |

2 育児科教室実施状況

| 区 分 | 実施回数 | 参加者数 |
|-----------|------|------|
| すくすく教室 | 21 | 197 |
| こあら教室 | 22 | 266 |
| のびのび教室 | 11 | 90 |
| 2歳児すこやか教室 | 12 | 242 |
| 双子ひろば | 3 | 89 |

3 育児相談等実施状況

| 区 分 | 実施回数 | 来所者数 |
|-----------|------|-------|
| 育 児 相 談 | 12 | 1,049 |
| 助 産 師 相 談 | 47 | 77 |
| 1歳6か月児相談 | 24 | 291 |

4. 1. 2. 006 離乳食講座事業費（健康課）**1,079,557円**

| 区 分 | 実施回数 | 参加者数 |
|-----------|------|------|
| 離 乳 食 講 座 | 18 | 686 |
| 幼 児 食 教 室 | 3 | 95 |

4. 1. 2. 007 乳幼児歯科相談事業費（健康課）**7,147,672円**

乳幼児歯科相談

(1) 乳幼児歯科相談実施状況

| 総 数 | 健 診 | 予 防 処 置 (フッ素塗 布) | 初 回 ガイダンス | 初めての 歯みがき 教 室 | 完了教室 | 5歳児歯科 健康教室 |
|-------|-------|------------------------|--------------|---------------------|------|---------------|
| 1,813 | 1,101 | 384 | 133 | 113 | 55 | 27 |

(2) 初診児年齢別利用状況

| 総 数 | 0 歳 | 1 歳 | 2 歳 | 3 歳 |
|-----|-----|-----|-----|-----|
| 172 | 4 | 128 | 39 | 1 |

4. 1. 2. 008 母子栄養食品支給事業費（健康課）**24,972円**

母子栄養食品（月1人350g入ミルク2缶）支給状況

| 区 分 | 妊産婦 | 乳幼児 | 合 計 |
|---------|-----|-----|-----|
| 実 人 数 | 1 | 3 | 4 |
| 延 べ 人 数 | 3 | 11 | 14 |

4. 1. 2. 010 未熟児養育医療給付事業費（健康課）**5,135,320円**

未熟児養育医療給付件数 23件

4. 1. 2. 011 要支援家庭早期発見・支援事業費（健康課）**506,365円****1 にんしんSOS相談実施状況**

| 電話 | 面接 | 合計 |
|----|----|-----|
| 64 | 43 | 107 |

2 要支援家庭早期発見会議 24回

4. 1. 2. 012 母子健康管理支援事業費（健康課）**9,700,000円**

1 すくすくマタニティ教室

| | |
|------|------|
| 実施回数 | 参加者数 |
| 12 | 86 |

2 わくわく親子体操教室

| | | |
|-----------|------|---------|
| 対象児童 | 実施回数 | 参加者数（組） |
| 3歳半未満児 | 18 | 144 |
| 3歳半以上未就学児 | 18 | 155 |

4. 1. 2. 013 子育て世代包括支援事業費（健康課）**10,711,577円**

1 妊婦全数面談

| | | |
|----------|---------|------------|
| 妊婦面談対象者数 | 妊婦面談実施数 | 育児パッケージ配付数 |
| 927 | 916 | 921 |

2 子育て支援事業

| 事業名 | 実施回数 | 参加者実人数 | | 参加者延べ人数 | |
|----------|------|--------|-----|---------|-----|
| | | 大人 | 子ども | 大人 | 子ども |
| 親子の会 | 12 | 14 | 14 | 39 | 38 |
| すこやか親子講座 | 35 | 94 | 94 | 458 | 458 |

3 電子母子手帳アプリ配信

ダウンロード数 704件（平成30年10月から）

4. 1. 2. 014 特定不妊治療費助成事業費（健康課）**2,427,660円**

特定不妊治療費助成件数 81件

4. 1. 2. 015 国・都支出金過年度返還金（健康課）**2,076,000円**

平成29年度出産・子育て世代応援事業都補助金

1 定期予防接種実施状況

| 種 類 | 実施時期 | 期 別 等 | | 本年度標準接種年齢 | | | 標準接種 年 齢 外 実施者数 | |
|---|-------|-------|-----|-----------|-------|------------|-----------------------|----|
| | | | | 対象者数 | 実施者数 | 接種率 (%) | | |
| ヒ ブ | 4月～3月 | 1 回 目 | | 814 | 872 | 107.1 | | |
| | | 2 回 目 | | 814 | 858 | 105.4 | | |
| | | 3 回 目 | | 814 | 835 | 102.6 | | |
| | | 追 加 | | 911 | 854 | 93.7 | | |
| | | 合 計 | | 3,353 | 3,419 | | | |
| 小児用肺炎球菌 | 4月～3月 | 1 回 目 | | 814 | 878 | 107.9 | | |
| | | 2 回 目 | | 814 | 862 | 105.9 | | |
| | | 3 回 目 | | 814 | 836 | 102.7 | | |
| | | 追 加 | | 911 | 841 | 92.3 | | |
| | | 合 計 | | 3,353 | 3,417 | | | |
| 四 種 混 合 ・百日せき ・ジフテリア ・破傷風 ・不活化ポリオ | 4月～3月 | 1 期 | 初回 | 1回 | 814 | 863 | 106.0 | |
| | | | | 2回 | 814 | 851 | 104.5 | |
| | | | | 3回 | 814 | 843 | 103.6 | |
| | | | 追 加 | 911 | 864 | 94.8 | | |
| | | 合 計 | | 3,353 | 3,421 | | | |
| 三 種 混 合 ・百日せき ・ジフテリア ・破傷風 | 4月～3月 | 1 期 | 初回 | 1回 | | | | |
| | | | | 2回 | | | | |
| | | | | 3回 | | | | |
| | | | 追 加 | | 1 | | | |
| | | 合 計 | | | 1 | | | |
| 不 活 化 ポ リ オ | 4月～3月 | 1 期 | 初回 | 1回 | | 2 | | |
| | | | | 2回 | | 2 | | |
| | | | | 3回 | | 3 | | |
| | | | 追 加 | | 4 | | | |
| | | 合 計 | | | 11 | | | |
| 二 種 混 合 ・ジフテリア ・破傷風 | 4月～3月 | 2 期 | | 943 | 643 | 68.2 | | |
| 麻しん・風しん 混 合 | 4月～3月 | 1 期 | | 911 | 839 | 92.1 | | |
| | | 2 期 | | 1,011 | 943 | 93.3 | | |
| | | 合 計 | | 1,922 | 1,782 | | | |
| 日 本 脳 炎 | 4月～3月 | 1 期 | 初回 | 1回 | 950 | 930 | 97.9 | 75 |
| | | | | 2回 | 950 | 910 | 95.8 | 91 |
| | | | 追 加 | 957 | 779 | 81.4 | 212 | |
| | | 2 期 | | 973 | 619 | 63.6 | 295 | |
| | | 合 計 | | 3,830 | 3,238 | | 673 | |
| B C G | 4月～3月 | | | 814 | 826 | 101.5 | | |

| | | | | | | |
|-------------|--------|---------|--------|-------|-------|--|
| B 型 肝 炎 | 4月～3月 | 1 回 | 814 | 868 | 106.6 | |
| | | 2 回 | 814 | 853 | 104.8 | |
| | | 3 回 | 814 | 791 | 97.2 | |
| | | 合 計 | 2,442 | 2,512 | | |
| 子 宮 け い が ん | 4月～3月 | 1 回 | 457 | 1 | 0.2 | |
| | | 2 回 | 457 | 1 | 0.2 | |
| | | 3 回 | 457 | 1 | 0.2 | |
| | | 合 計 | 1,371 | 3 | | |
| 水 痘 | 4月～3月 | 1 回 目 | 911 | 824 | 90.5 | |
| | | 2 回 目 | 911 | 822 | 90.2 | |
| | | 合 計 | 1,822 | 1,646 | | |
| インフルエンザ | 10月～1月 | 定期接種対象者 | 29,058 | 8,795 | 30.3 | |
| 高齢者肺炎球菌 | 4月～3月 | 定期接種対象者 | 5,789 | 1,945 | 33.6 | |

注 実施者数には、里帰り出産等予防接種費補助金交付延べ人数154人を含む。

2 任意予防接種実施状況

| 種 類 | 延べ実施者数 |
|--------------|-------------------|
| 肺炎（肺炎球菌ワクチン） | 65歳以上定期接種以外の者 110 |
| インフルエンザ | 高校生以下 10,938 |
| 風 し ん | 19歳以上の女性 338 |
| | 抗体検査 675 |

4. 1. 3. 002 予防接種事故対策事業費（健康課）

7,688,000円

予防接種事故対策事業実施状況

| 内 容 | 人 数 |
|----------|-----|
| 障 害 年 金 | 2 |
| 医療費・医療手当 | 1 |

4. 1. 3. 003 狂犬病予防事業費（環境課）

1,067,545円

1 犬の登録数（平成30年度末現在） 5,379頭

2 犬の登録鑑札及び狂犬病予防注射済票の交付状況

(1) 交付件数及び手数料収入

| 区 分 | 犬 の 登 録 鑑 札 | | | 狂犬病予防注射済票 | | |
|---------|-------------|--------|------------|-----------|-------|------------|
| | 新規登録 | 再交付 | 盲導・ 介助犬 | 交 付 | 再交付 | 盲導・ 介助犬 |
| 交 付 件 数 | 428 | 41 | | 3,767 | 5 | 4 |
| 収 入 額 | 1,284,000 | 65,600 | | 2,071,850 | 1,700 | |

(2) 交付事務委託状況

| 委 託 先 | 医療機関数 | 交 付 件 数 （ 再 掲 ） | | |
|---------|-------|-----------------|-----------|-------|
| | | 犬の登録鑑札 | 狂犬病予防注射済票 | 合 計 |
| 東京都獣医師会 | 5 | 61 | 1,069 | 1,130 |
| そ の 他 | 8 | 113 | 1,797 | 1,910 |
| 合 計 | 13 | 174 | 2,866 | 3,040 |

4. 1. 3. 004 感染症予防等事業費（健康課）

25,272円

結核健康診断実施状況

| 実施時期 | 受診者数 | 受 診 結 果 | | |
|------|------|---------|------|-------|
| | | 異常なし | 経過観察 | 要精密検査 |
| 11月 | 9 | 8 | | 1 |

4. 1. 4. 001 駅前公衆便所維持管理経費（管理課）

1,958,070円

委託業務

| 件 名 | 場 所 | 委託内容 |
|----------|-----------------|------------|
| 公衆便所清掃委託 | 昭島駅前、中神駅前、東中神駅前 | 便所清掃及び殺虫消毒 |

4. 1. 5. 001 環境事務経費（環境課）

340,201円

4. 1. 5. 002 環境審議会経費（環境課）

171,996円

環境審議会（委員12人）

| 開催月日 | 内 容 |
|-------|--------------------|
| 7月19日 | 「昭島市の環境」について |
| 3月28日 | 昭島市の水に関する施策・事業について |

4. 1. 5. 003 公害調査・測定等経費（環境課）

5,721,505円

1 光化学スモッグの状況

| 学校情報 | 注 意 報 | 被 害 届 |
|-------------|------------|----------|
| 16回（多摩中部地域） | 4回（多摩中部地域） | なし（昭島市内） |

2 法関係に基づく届出の状況 （単位：件）

| 届出の区分 | 騒音規制法 | 振動規制法 |
|---------------|-------|-------|
| 特 定 施 設 設 置 届 | 1 | 1 |
| 氏 名 等 変 更 届 | 6 | 4 |
| 特定建設作業実施届 | 21 | 16 |

3 各種調査実施状況

| | 調査項目 | 調査箇所 (延べ数) | 調査実施月 | | | | | | | | | | | |
|--------------------|----------------------|---------------|-------|---|---|---|---|---|----|----|----|---|---|---|
| | | | 4 | 5 | 6 | 7 | 8 | 9 | 10 | 11 | 12 | 1 | 2 | 3 |
| 水 質 | 多摩川水質分析 | 18 | ○ | | ○ | | ○ | | | ○ | | ○ | | ○ |
| | 公共用水域水質分析 | 14 | | | | ○ | | | | | | ○ | | |
| | 多摩川底生生物調査 | 4 | | | | ○ | | | | | | ○ | | |
| | 多摩川魚類有害物質 含有量分析 | 2 | | | | | | | | ○ | | | | |
| | 湧水水質分析 | 20 | ○ | | ○ | | | | | | ○ | | ○ | |
| | 湧水量調査 | 68 | | ○ | | | | | | ○ | | ○ | | ○ |
| 大気 | 大気環境調査 (窒素酸化物等) | 3 | | ○ | | | | | | | | ○ | | ○ |
| | ダイオキシン類調査 (大気) | 2 | | ○ | | | | | | | ○ | | | |
| 騒音 | 交通騒音調査 (要請限度) | 10 | | | | | | | | ○ | ○ | ○ | ○ | |
| | 交通騒音調査 (常時監視) | 4 | | | | | | | | | | ○ | | |
| 工場 関係 | 工場排水水質分析 | 4 | | | ○ | | | | ○ | | | ○ | | ○ |
| | 燃料分析 (重油中の硫黄分含有量) | 6 | | | | | | | | | | | ○ | |
| | 揚水量調査 | 43 | | | | | | | | | | ○ | | |
| 放射線量 | 空間放射線量 | 85 | ○ | ○ | ○ | ○ | ○ | ○ | ○ | ○ | ○ | ○ | ○ | ○ |

4 都民の健康と安全を確保する環境に関する条例に基づく工場及び指定作業場の状況

(1) 認可及び工場数

| | 業 種 | 設置 | 変更 | 廃止 | 認可工場数 |
|-------------------------|-------------------|----|----|----|-------|
| 製 造 業 | 食 料 品 製 造 業 | | | | 49 |
| | 飲料・飼料・たばこ製造業 | | | | 3 |
| | 織 維 工 業 | | | | 3 |
| | 衣服・その他の繊維製品製造業 | | | | 9 |
| | 木材・木製品製造業 | | | | 28 |
| | 家具・装備品製造業 | | | | 22 |
| | パルプ・紙・紙加工品製造業 | | | | 4 |
| | 印刷・同関連産業 | | | | 12 |
| | 化 学 工 業 | | | | 3 |
| | プラスチック製品製造業 | | | | 9 |
| | ゴ ム 製 品 製 造 業 | | | | 1 |
| | 窯業・土石製品製造業 | | | | 10 |
| | 非鉄金属製造業 | | | | |
| | 金属製品製造業 | | | | 46 |
| | 一般機械器具製造業 | | | | 40 |
| | 電気機械器具製造業 | | 2 | | 33 |
| | 情報通信機械器具製造業 | | | | 9 |
| | 電子部品・デバイス製造業 | | | | 16 |
| | 輸送用機械器具製造業 | | 1 | | 37 |
| | 精密機械器具製造業 | 1 | | 1 | 12 |
| そ の 他 の 製 造 業 | | | | 8 | |
| 電気・ガス ・ 熱供給 ・ 水道業 | 電 気 業 | | | | 4 |
| | ガ ス 業 | | | | 4 |
| | 水 道 業 | | | | |
| サービス業 | 学 術 ・ 開 発 研 究 機 関 | | | | 1 |
| | 洗濯・理容・美容・浴場業 | | | | 10 |
| | 廃 棄 物 処 理 業 | | 2 | | 7 |
| | 自 動 車 整 備 業 | | | 3 | 52 |
| | 機 械 等 修 理 業 | | | | 2 |
| | その他のサービス事業 | | | | 2 |
| | そ の 他 | | | | 4 |
| | 合 計 | 1 | 5 | 4 | 440 |

(2) 指定作業場

| 種 類 | 設置 | 変更 | 廃止 | 指定作業場数 |
|----------------------------|----|----|----|--------|
| 自 動 車 駐 車 場 | 3 | 1 | 1 | 287 |
| 自 動 車 タ ー ミ ナ ル | | | 1 | 15 |
| ガソリンスタンド・液化石油ガススタンド等 | | | | 21 |
| 自 動 車 洗 車 場 | | | | 8 |
| ウエストスクラップ処理場 | | | | 4 |
| 廃棄物の積替え場所又は保管場所 | 1 | | | 5 |
| 材 料 置 場 | | | | 23 |
| 畜 舎 | | | | 11 |
| 青写真を作成する施設を有する事業場 | | | | 1 |
| 麵 類 製 造 場 | | | | 17 |
| 豆 腐 又 は 煮 豆 製 造 場 | | | | 16 |
| 洗濯施設を有する事業場 | | 1 | 1 | 45 |
| し尿処理施設を有する事業場 | | | | 1 |
| 下 水 処 理 場 | | | | 1 |
| 暖房用熱風炉を有する事業場 | | | | 3 |
| ボ イ ラ ー を 有 す る 事 業 場 | | | | 28 |
| ガスタービン・ディーゼル機関・ガス機関・ガソリン機関 | | | | 3 |
| 焼 却 炉 を 有 す る 事 業 場 | | | | 2 |
| 揚水施設を有する事業場及び公衆浴場 | | | | 1 |
| 病院（病床数300以上を有するものに限る。） | | | | 3 |
| 科学技術に関する研究、試験、検査を行う事業場 | | | | 2 |
| 合 計 | 4 | 2 | 3 | 497 |

5 苦情陳情受付件数

| 用途地域 ・発生源別 | 現象別 | ば | 粉 | 悪 | 汚 | 騒 | 振 | 土 | 電 | 土 | 廃 | 動 | そ | 合 |
|---------------|-----------|---|---|---|---|---|---|---|----|----|----|----|----|----|
| | | い | じ | 臭 | 水 | 音 | 動 | 壤 | 波 | 地 | 棄 | 物 | の | 計 |
| | | 煙 | ん | 臭 | 水 | 音 | 動 | 汚 | 障 | 管 | 物 | ・ | 他 | |
| 用途地域別 | 住 居 地 域 | 2 | | | | 3 | | | | 22 | | 23 | 1 | 51 |
| | 近隣商業地域 | | | | | | | | | | | | 2 | 2 |
| | 商業地域 | | | | | | | | | 2 | | | 1 | 3 |
| | 準工業地域 | | | | | 1 | | | | 3 | | 2 | 1 | 7 |
| | 工業地域 | | | | | | | | | | | | | |
| | 市街化調整区域 | | | | | | | | | | | | | |
| | そ の 他 | 3 | | | | | | | | | | | 4 | 7 |
| 発生源別 | 工 場 | | | | | 1 | | | | | | 1 | | 2 |
| | 指 定 作 業 場 | | | | | | | | | | | | | |
| | 建 設 作 業 | | | | | 1 | | | | | | | | 1 |
| | 一 般 | 5 | | | | 2 | | | | 27 | | 24 | 9 | 67 |
| 合 計 | 5 | | | | 4 | | | | 27 | | 25 | 9 | 70 | |

6 製品安全三法に係る立入検査

| 法令名 | 立入販売事業者数 | 検査機種数 | うち違反機種数 |
|----------------------------|----------|-------|---------|
| | | | |
| 電気用品安全法 | 2 | 8 | |
| ガス事業法 | 1 | 2 | |
| 液化石油ガスの保安の確保及び取引の適正化に関する法律 | 1 | 2 | |

4. 1. 5. 004 地球温暖化対策事業費（環境課）

9,970,001円

1 「あきしま省エネファミリー」の登録（認定証交付）件数 6件

2 住宅用新エネルギー機器等普及促進補助金交付状況

| 補助対象機器等 | 件数 |
|----------------|----|
| 太陽光発電システム | 50 |
| 太陽熱高度利用システム | |
| 太陽熱温水器 | 1 |
| 燃料電池 | 4 |
| ガス発電給湯器 | |
| 蓄電池 | 4 |
| 直管型LED照明器具改修工事 | 4 |
| 合計 | 63 |

3 エコドライブ教習会の開催

| 開催月日 | 場所 | 内容 | 参加者数 |
|-------|----------|-----------|------|
| 1月23日 | 拝島自動車教習所 | エコドライブ教習会 | 6 |

4 環境連携交流事業の開催

| 開催期間 | 場所 | 内容 | 参加者数 |
|----------|------------|---|------|
| 10月6日～8日 | 岩手県下閉伊郡岩泉町 | 岩泉・昭島友情の森の視察、岩泉純木家具の視察、被災地（東日本大震災・平成28年台風10号）の視察 ほか | 20 |

5 省エネ家計簿アプリ配信

ダウンロード数 52件（平成31年3月から）

4. 1. 5. 005 環境保全施設整備補助事業費（環境課、下水道課） 694,880円

- 1 雨水貯留槽設置費負担事業（環境課）
雨水貯留槽設置費負担金交付件数 13件
- 2 雨水浸透施設設置助成事業（下水道課）
雨水浸透施設設置費補助金交付件数 2件

4. 1. 5. 006 環境管理システム事業費（環境課） 105,410円

- 1 EMS研修等実施状況
(1) 研修及び説明会の実施状況

| 研修名 | 開催月日 | 参加者数 | 内 容 |
|---------------|---------------|------|---|
| EMS 新任研修 | 4月3日 10月4日 | 33 | 新任職員を対象とした研修 ・EMSの概要 |
| EMS 担当研修 | 4月17日 | 78 | EMS担当者等を対象とした研修・説明会 ・EMSの概要 ・EMSの進め方 |
| 環境監査員 養成研修 | 5月25日 | 17 | 環境監査を行う環境監査員を養成する研修 ・EMSの概要 ・環境監査のポイントの説明 |

- (2) EMS通信の発行

| 発行回数 | 内 容 |
|------|---|
| 11 | EMS環境監査の実施、省エネにご協力をお願いします、打ち水日和、マネジメントレビューの実施、エコドライブ推進月間、4市連携環境監査員派遣報告、岩泉町プチ情報、本庁舎の電気消費量 ほか |

- 2 EMS取組状況

| 実施期間 | 実施項目 |
|-----------|---------------|
| 7月11日～13日 | 環境監査 |
| 7月20日 | 日野市環境監査派遣 |
| 10月23日 | 調布市環境監査派遣 |
| 10月29日 | 府中市環境監査派遣 |
| 3月20日 | マネジメントレビューの実施 |

1 市内クリーン運動

| 実施期間 | 参加者数 |
|-------------------|-------|
| 5月26日～ 6月3日 ほか | 2,354 |

2 環境パネル展開催

| 開催期間 | 内 容 |
|-----------|---|
| 6月11日～15日 | パネル展示 ・環境学習講座「暮らしの中の生物 (いきもの) たち」 ・住宅用新エネルギー機器等設置費用補助制度のPR ・森林教室／クリーン運動について ・環境配慮事業者ネットワーク活動報告 ほか |

3 啓発用看板作成

| 不法投棄関係 | 犬のフン関係 |
|--------|--------|
| 50枚 | 270枚 |

4 啓発用路面シート作成

| |
|--------|
| ポイ捨て禁止 |
| 15枚 |

5 あきしま環境緑花フェスティバル開催

| 開催月日 | 場 所 | 内 容 | 入場者数 |
|-------|-----|---|---------|
| 4月22日 | 市役所 | マイクロプラスチックによる海洋汚染の講演、サイエンスショー、移動水族館による海の生き物の展示、環境パネル等展示、苗木配布、押し花教室、折り紙教室、多摩産材利用工作教室、植木・花・野菜の展示販売、グリーンカーテン講習会、アキシマクジラ記念講演 ほか | 約15,500 |

1 環境学習講座

| 開催月日 | 内 容 | 参加者数 |
|--------|----------------------------------|------|
| 5月12日 | 拝島自然公園での植物の観察・調査 | 15 |
| 6月1日 | 施設での見学・講義 (水道部各施設) | 20 |
| 6月27日 | 施設での見学・講義 (西多摩衛生組合、青梅市役所、二ツ塚処分場) | 15 |
| 7月15日 | 施設での見学・講義 (多摩動物公園昆虫館) | 31 |
| 8月11日 | 夏休み親子環境学習講座「多摩川の源流を探検しよう！」 | 16 |
| 11月29日 | 植物についての講習会 | 20 |
| 2月16日 | 多摩川の野鳥観察 | 9 |

2 キッズISOプログラム

| 実施プログラム | 実施校・学年・児童数 | 内 容 |
|---------|----------------|--|
| 入 門 編 | 武蔵野小学校 5年生 55人 | 地球温暖化等の環境問題に取り組むために、省エネやリサイクルの方法を学ぶプログラム (2週間) |
| | 光華小学校 5年生 58人 | |
| | 田中小学校 5年生 50人 | |
| | 合 計 163人 | |

3 環境未来会議

| 開催月日 | 内 容 | 参加者数 |
|-------|--|------|
| 6月16日 | テーマ：LCA (ライフサイクルアセスメント) を学ぶ ・基調講演「製品の一生と二酸化炭素：LCA (ライフサイクルアセスメント) を考える」 ・施設見学 (水道部) ・グループディスカッション | 41 |

注 ライフサイクルアセスメントとは、原料調達から廃棄・リサイクルに至るまでのライフサイクル全体を通して、商品やサービスの環境負荷を定量的に算定する手法のこと。

4. 1. 5. 009 環境共生推進事業費（環境課）

1,270,516円

1 あきしま水辺の楽校

(1) 自然体験イベント

| 実施月日 | イベント名 | 内 容 | 参加者数 (子ども) |
|-------|----------|-----------------|---------------|
| 6月3日 | 全国一斉水質検査 | 多摩川・昭和用水の水質検査 | |
| 7月29日 | カヌー教室 | カヌーの体験、水難救助訓練見学 | 26 |

注 「全国一斉水質検査」は、会員により実施したため、子どもの参加者はなし

(2) あきしま水辺の楽校運営協議会 (30人)

| 区 分 | 内 容 | 回数等 |
|-----------|--------------------|-----|
| 役 員 会 | 活動計画等について協議 | 3回 |
| 運 営 協 議 会 | 活動計画等について協議 | 3回 |
| 維 持 活 動 | 清掃活動や植生調査等楽校内の維持管理 | 毎月 |

2 奥多摩・昭島市民の森事業

森林教室

| 実施月日 | 内 容 | 参加者数 |
|--------|---|------|
| 7月21日 | 植物調査、クラフト工作 | 12 |
| 10月27日 | 奥多摩水と緑のふれあい館・奥多摩ふれあいまつり 見学、クラフト工作 ※第42回全国育樹祭記念行事として開催 | 17 |

3 ウッドチップ配布事業 (単位：kg)

| 樹 種 | 配 布 量 |
|-------|-------|
| サ ク ラ | 2.4 |
| 雑 木 | 40.5 |

4. 1. 5. 010 水路等維持管理経費（環境課）

8,465,272円

1 水路等維持管理状況

| 内 容 | 件 数 |
|-------------------------------|-----|
| 用水路・緑地・苦情地の維持管理（草刈り、せん定等）及び清掃 | 75 |

2 補修工事

| 件 名 | 場 所 | 補修内容 |
|-------------|--------|----------|
| 水 路 補 修 工 事 | 中神町二丁目 | 用水路壁補修工事 |

3 委託業務

| 件 名 | 場 所 | 委託内容 |
|-----------------|---------------|-------------|
| 用 水 樹 木 伐 採 委 託 | 田中町二丁目、拝島町二丁目 | 支障樹木の伐採、せん定 |

4 軽自動車（水路維持管理用軽トラック）購入 1台

4. 1. 5. 011 飼い主のいない猫対策事業費（環境課） **431,853円**

- 1 猫不妊去勢手術費補助金交付件数 65件
- 2 飼い主のいない猫に関する苦情・相談件数 13件

4. 1. 6. 001 蜂駆除対策事業費（環境課） **509,558円**

スズメバチの巣駆除費補助金交付件数 66件

4. 1. 6. 002 害虫等駆除対策事業費（環境課） **588,423円**

| 区 分 | 件 数 | 場 所 |
|------------------------|-----|--------------------|
| 害虫駆除（アメリカシロヒトリ、チャドクガ等） | 18 | 都市公園、児童遊園、小・中学校 ほか |

4. 1. 6. 003 特定外来生物等対策事業費（環境課） **226,672円**

- 1 特定外来生物等防除委託件数 14件
- 2 アライグマ・ハクビシンに関する苦情・相談件数 16件

4. 1. 7. 001 葬祭事業費（生活コミュニティ課）

69,874,760円

1 葬祭用具貸付件数及び貸付収入

| 区分 | 祭壇 | | | 天幕 | テーブル | いす | 放送器具 | 合計 |
|------|--------|---------|---------|----|-------|----|-------|---------|
| | 5段 | 3段 | 小計 | | | | | |
| 貸付件数 | 2 | 15 | 17 | | 13 | | 3 | 33 |
| 収入額 | 52,000 | 195,000 | 247,000 | | 5,200 | | 1,950 | 254,150 |

2 葬祭事業利用件数

| 区分 | | 貸出・利用件数 |
|----|--------------|---------|
| 委託 | ドリーミー | 17 |
| 協定 | 東京サービスセンター | 5 |
| | セレモア | 4 |
| | ドリーミー | 8 |
| | J A 東京葬祭センター | 2 |
| | クオーレ | |
| | フォーギブネス | |
| | 村尾組そうしんホール昭島 | |
| | 結セレモニー くじら葬祭 | |
| | あさひセレモニー | 4 |
| | 小計 | 23 |
| 合計 | | 40 |

4. 2. 1. 001 職員人件費（職員課）

248,540,320円

4. 2. 1. 002 ごみ減量啓発事業費（ごみ対策課、清掃センター）

7,130,089円

1 フリーマーケット開催（8月と1月を除く毎月第2日曜日）

| 開催月日 | 出店数 | 開催月日 | 出店数 | 場所 |
|-------|-----|--------|-----|-----------------|
| 4月8日 | 40 | 11月11日 | 42 | 環境コミュニケーションセンター |
| 5月13日 | 45 | 12月9日 | 42 | |
| 7月8日 | 41 | 2月10日 | 31 | |
| 9月9日 | 41 | 3月10日 | 38 | |
| 合計 | | | 320 | |

注 6月・10月は、雨天のため中止

2 冬の原っぱ大会開催

| 開催月日 | 場所 | 内容 | 参加者数 |
|--------|-------------------|--|-----------------------|
| 12月13日 | エコ・パーク 緑を育むゾーン | 宝さがし、どんぐり植樹、ダンボール競争、ゴミ分別競争、自然観察ツアー 自然でクラフト ほか | 475 (園児、小学生 ほか) |

3 リサイクル体験学習会

| 開催月日 | 講座名等 | 参加者数 |
|--------|--------------|------------------|
| 4月22日 | 木製スタンプでぬりえ教室 | 148 (大人53、子ども95) |
| 7月28日 | 廃家電製品分解教室 | 20 (大人9、子ども11) |
| 12月22日 | LEDスタンド工作教室 | 10 (大人5、子ども5) |

4 ごみ減量等PR紙発行

| 名称 | 部数 |
|-----------------|---------|
| 昭島リサイクル通信 No.25 | 54,000部 |
| 昭島リサイクル通信 No.26 | 54,000部 |
| ごみ減量啓発チラシ | 54,000部 |

5 資源とごみの分け方・出し方の作成

| 日本語版 | ベトナム語版 |
|--------|--------|
| 6,000部 | 300部 |

6 廃棄物減量等推進員 (45人)

| | |
|------|---|
| 活動状況 | 廃棄物減量等推進員連絡会議 (10月開催) ごみ減量啓発活動 ・フリーマーケット ・あきしま環境緑花フェスティバル ・青少年フェスティバル ・冬の原っぱ大会 |
|------|---|

7 ごみ分別アプリ配信

ダウンロード数 5,078件 (平成31年3月末現在)

8 ごみ減量啓発用品購入

| 品名 | 購入数 |
|---------|------|
| 生ごみ水切り器 | 500個 |

9 ごみ減量啓発マグネットシート等作成

| マグネットシート | 横断幕 | 自立型水切りゴミ袋 |
|----------|-----|-----------|
| 190枚 | 13枚 | 1,400個 |

10 事業実施状況

| 内容 |
|---|
| ダンボールコンポスト講習会 (全2回)、子ども服と本の交換会 (全3回)、広報あきしまに「取り組もうごみ減量!」掲載 (全9回)、自治会等へのごみ減量依頼 (全21回)、おもちゃ修理 (全10回)、食品回収 (全12回)、自転車安全点検 (1回) |

4. 2. 1. 003 エコ・パーク維持管理経費（ごみ対策課）**16,870,866円**

1 スポーツゾーン利用状況

| 団体数 | 利用者数 |
|-----|--------|
| 379 | 13,894 |

2 委託業務

| 件名 | 委託内容 |
|------------|------------------------------------|
| エコ・パーク管理委託 | 園内の清掃、樹木や遊具の管理等、利用者の安全及び事故防止のための管理 |
| 樹名板等作成委託 | 園内にある桜の樹名板及び管理票の作成・設置 |

4. 2. 2. 001 清掃センター等維持管理経費（清掃センター）**196,395,314円**

1 焼却施設等修繕

| 区分 | 内容 |
|--------|------------------------|
| 定期的修繕 | 1号炉、2号炉及び共用施設の定期点検補修ほか |
| 保全対策修繕 | 排水処理装置接触酸化槽等修繕 |

2 不法投棄家電製品4品目リサイクル搬出実績（単位：台）

| 冷蔵庫 | 洗濯機 | テレビ | エアコン |
|-----|-----|-----|------|
| 3 | 7 | 18 | |

4. 2. 2. 002 ごみ収集経費（清掃センター）

666,329,321円

1 車両保有台数

| 車両の種類 | 市 | 委託 |
|----------------|---|----|
| 廃棄物収集運搬車 2トン車 | 2 | 27 |
| 廃棄物収集運搬車 4トン車 | | 2 |
| 資源ごみ収集運搬車 2トン車 | 3 | 4 |
| 粗大ごみ収集運搬車 2トン車 | 2 | |
| 軽自動車 | 2 | |
| 合計 | 9 | 33 |

2 廃棄物搬入・収集実績（ごみ対策課・清掃センター）

| 区分 | | 市（持込み含む。） | 委託 | |
|--------------|---------|-----------|--------|-------|
| 収集日数 | | 259 | 259 | |
| 廃棄物の種別及び量（t） | 燃やせるごみ | 5,249 | 15,783 | |
| | 燃やせないごみ | 不燃ごみ | 58 | 1,304 |
| | | プラスチック | 5 | 1,747 |
| | 資源ごみ | 710 | 903 | |
| | 粗大ごみ | 1,072 | | |
| | 有害ごみ | 9 | 33 | |
| | 古紙 | 128 | 2,820 | |
| | 白色トレイ | 1 | | |
| | 古布 | 47 | | |
| 合計 | | 7,279 | 22,590 | |

3 家庭系ごみ処理手数料収入実績（指定収集袋）

| 種別 | | 数量（組） | 収入額 |
|--------|-----|---------|-------------|
| 可燃ごみ | 大袋 | 91,500 | 54,900,000 |
| | 中袋 | 174,950 | 52,485,000 |
| | 小袋 | 120,300 | 18,045,000 |
| | ミニ袋 | 50,300 | 3,521,000 |
| 不燃ごみ | 大袋 | 11,500 | 6,900,000 |
| | 中袋 | 10,800 | 3,240,000 |
| | 小袋 | 8,650 | 1,297,500 |
| | ミニ袋 | 5,700 | 399,000 |
| プラスチック | 大袋 | 61,400 | 36,840,000 |
| | 中袋 | 87,900 | 26,370,000 |
| | 小袋 | 27,850 | 4,177,500 |
| | ミニ袋 | 5,350 | 374,500 |
| 合計 | | 656,200 | 208,549,500 |

4 粗大ごみ処理手数料収入実績

| 処理券種別 | 枚数 | 収入額 |
|---------|--------|------------|
| 500円券 | 11,688 | 5,844,000 |
| 1,000円券 | 5,587 | 5,587,000 |
| 合計 | 17,275 | 11,431,000 |

5 資源・ごみの収集カレンダー作成 75,000部

4. 2. 2. 003 ごみ処理経費（清掃センター） 109,029,137円

1 廃棄物焼却実績

(1) 廃棄物の焼却及び焼却炉稼働状況

| 区分 | 稼働日数 | 焼却量 (t) | 焼却残灰量 (t) | 運転時間 (h) |
|-----|------|---------|-----------|----------|
| 1号炉 | 165 | 11,854 | | 3,948 |
| 2号炉 | 162 | 11,221 | | 3,866 |
| 合計 | | 23,075 | 2,601 | 7,814 |

(2) 燃料等の使用量

| 区分 | 灯油 (ℓ) | 電力 (kWh) | 水 (m ³) | 消石灰 (kg) |
|-----|--------|-----------|---------------------|----------|
| 1号炉 | 3,525 | | 26,810 | 47,410 |
| 2号炉 | 6,203 | | 19,216 | 45,115 |
| 合計 | 9,728 | 3,676,850 | 46,026 | 92,525 |

2 許可業者搬入実績

| 件数 | 重量 (kg) |
|-----|-----------|
| 262 | 5,047,200 |

4. 2. 2. 004 環境コミュニケーションセンター維持管理経費（ごみ対策課） 31,662,290円

1 資源ごみ回収奨励

(1) 奨励金交付状況

| 交付団体数 | 交付件数 |
|-------|------|
| 108 | 551 |

(2) 資源ごみ回収実績

| 品名 | 回収量 |
|---------|-------------|
| 古紙及び古繊維 | 1,263,961kg |
| 古びん | 16,657本 |
| 古鉄類 | 6,637kg |
| プラスチック箱 | 152箱 |
| アルミ缶 | 28,124kg |
| 牛乳パック | 15,445kg |
| 廃乾電池 | 8,794kg |

2 リサイクル品無料提供

| 開催月日 | 出展品数 | 受付件数 | 提供品数 |
|------------------------|------|-------|------|
| 毎月第2日曜日（8月と1月を除く。） | 400 | 1,246 | 356 |
| 4月22日（あきしま環境緑花フェスティバル） | 20 | 38 | 11 |
| 4月28日（子ども服と本の無料交換会） | 15 | 68 | 12 |
| 8月7日 | 40 | 14 | 12 |
| 9月29日（子ども服と本の無料交換会） | 25 | 55 | 17 |
| 1月16日 | 40 | 52 | 24 |
| 3月21日（子ども服と本の無料交換会） | 35 | 60 | 20 |
| 合計 | 575 | 1,533 | 452 |

3 資源ごみ搬出実績

(単位：t)

| カレット | | | プラスチック容器包装 | 白色トレイ | ペットボトル | 合計 |
|------|-----|-------|------------|-------|--------|-------|
| 無色 | 茶色 | その他の色 | | | | |
| 209 | 163 | 129 | 1,193 | 0.4 | 350 | 2,044 |

4 廃プラスチック等資源化处理実績

| 搬出回数 | 搬出量 (t) |
|------|---------|
| 193 | 968 |

5 廃家電（家電4品を除く。）資源化处理実績 2,044kg

6 有害ごみ処理実績

| 種 別 | 搬出回数 | 搬出量 (kg) |
|---------|------|----------|
| 廃 蛍 光 管 | 4 | 9,911 |
| 廃 乾 電 池 | 3 | 30,380 |
| 廃 体 温 計 | 1 | 10 |
| 合 計 | 8 | 40,301 |

7 資源ごみ選別実績

(単位：t)

| び ん | スチール缶 | アルミ缶 | ペットボトル | 合 計 |
|------|-------|------|--------|-----|
| 0.04 | 139 | 186 | 350 | 675 |

8 搬入実績

| 区 分 | | 件 数 | 重量 (kg) |
|------|-----|--------|-----------|
| 直接搬入 | 家庭系 | 22,205 | 963,750 |
| | 事業系 | 393 | 112,130 |
| | 収 集 | 22 | 4,000 |
| 合 計 | | 22,620 | 1,079,880 |

9 可燃ごみ等搬出実績

| 搬出回数 | 搬出量 (t) |
|-------|---------|
| 1,954 | 2,148 |

10 不燃ごみ等搬出実績

| 搬出回数 | 搬出量 (t) |
|------|---------|
| 240 | 2,102 |

11 焼却残さ資源化処理実績 992 t

12 資源残さ資源化処理実績 185 t

13 せん定枝資源化処理実績 30 t

14 へい死犬猫等処理頭数 329頭

15 生ごみ処理機器購入費補助実績

| 生ごみ堆肥化容器 | | 電動式生ごみ処理機 | |
|----------|-----|-----------|-----|
| 件 数 | 基 数 | 件 数 | 基 数 |
| 21 | 21 | 24 | 24 |

4. 2. 3. 001 し尿収集経費（下水道課）

36,154,620円

し尿等収集量

| 区 分 | 生し尿 | ため水洗 | 浄化槽汚泥 | 浄化槽放流水 | 雑排水 | 合 計 |
|------------|-------|------|-------|--------|-------|---------|
| 収 集 量 (kℓ) | 333.2 | 1.8 | 300.1 | 534.1 | 339.6 | 1,508.8 |
| 収集割合 (%) | 22.1 | 0.1 | 19.9 | 35.4 | 22.5 | 100.0 |

4. 2. 3. 002 クリーンセンター管理運営費（下水道課）

82,016,313円

1 し尿等処理量

(単位：kℓ)

| 高 濃 度 汚 水 | | | | 低 濃 度 汚 水 | | |
|-----------|------|-------|-------|-----------|-------|-------|
| 生し尿 | ため水洗 | 浄化槽汚泥 | 合 計 | 浄化槽放流水 | 雑排水 | 合 計 |
| 333.2 | 1.8 | 300.1 | 635.1 | 534.1 | 339.6 | 873.7 |

2 施設修繕

| 件 名 |
|---------------|
| クリーンセンター破砕機修繕 |

4. 2. 3. 003 し尿浄化槽清掃事業費（下水道課）

35,030円

し尿浄化槽汚泥収集運搬

(単位：件)

| 届出浄化槽 | 無届浄化槽 | 合 計 |
|-------|-------|-----|
| 3 | 1 | 4 |

第5款 勞 働 費

5. 1. 1. 001 技能功労者表彰経費（産業活性課）

124,691円

技能功労者表彰状況

| 表彰日 | 場 所 | 職 種 | 人数 | 職 種 | 人数 |
|--------|--------------|-----------|----|-------------|----|
| 11月21日 | 市役所 市民ホール | 洋 裁 師 | 1 | 鉄 骨 工 | 1 |
| | | 製 菓 技 術 職 | 2 | 美 容 師 | 1 |
| | | 配 管 工 | 1 | 農 業 従 事 者 | 1 |
| | | 旋 盤 技 能 士 | 1 | 自 動 車 整 備 士 | 1 |
| | | 合 計 | | | 9 |

5. 1. 1. 002 勤労市民共済会補助事業費（産業活性課）

15,843,522円

補助事業実施状況

| 団 体 名 | 主 な 事 業 の 内 容 |
|---------------|---|
| 勤 労 市 民 共 済 会 | 事業所数（329事業所）、会員数（1,585人）、福利厚生事業（旅行6回、イベント2回、チケットあっせん1,730枚）、各種補助事業（利用者2,111人） |

5. 1. 1. 003 労働相談等事業費（産業活性課）

194,171円

雇用労働相談実施状況

| 区 分 | 内 容 | 件数 |
|------|-----------------|----|
| 労働関係 | 雇用契約、労働条件、退職 ほか | 14 |
| 保険関係 | 雇用保険、労災保険 ほか | |
| 求職関係 | 求職相談 | 1 |
| | 合 計 | 15 |

5. 1. 1. 004 シルバー人材センター補助事業費（産業活性課）

29,387,000円

補助事業実施状況

| 団 体 名 | 主 な 事 業 の 内 容 |
|------------|---|
| シルバー人材センター | 会員数（1,070人）、公共事業受託（743件、延べ就業人員79,028人）、民間事業受託（6,058件、延べ就業人員59,125人）、派遣事業（公共1件、民間33件、延べ就業人員2,371人） |

5. 1. 1 健康保険日雇特例被保険者事務（保険年金課）

健康保険日雇特例被保険者取扱件数

| 区 分 | 件 数 |
|-------------|-----|
| 被保険者手帳交付 | 1 |
| 返納被保険者手帳收受 | 1 |
| 特別療養費受給票交付 | |
| 受給資格者票交付 | 1 |
| 受給資格確認 | 13 |
| 現金給付関係証明書交付 | |
| 被扶養者届受理 | |
| 合 計 | 16 |

5. 1. 2. 001 勤労商工市民センター管理運営費（産業活性課） 30,624,853円

勤労商工市民センター利用状況

| 施 設 名 | 件 数 | 人 数 | |
|-----------|-------|--------|--------|
| 第 1 洋 室 | 124 | 3,997 | |
| 第 2 洋 室 | 97 | 865 | |
| 第 3 洋 室 | 90 | 1,538 | |
| 和 室 | 36 | 166 | |
| サ ー ク ル 室 | 159 | 3,662 | |
| 創 作 室 | 187 | 1,584 | |
| 体 育 室 | 全 室 | 551 | 15,861 |
| | 半 室 | 97 | 1,116 |
| 小 計 | 1,341 | 28,789 | |
| 卓 球 | 大 人 | | 7,274 |
| | 小 人 | | 3,425 |
| 合 計 | 1,341 | 39,488 | |

第 6 款 農 林 費

6. 1. 1. 001 農業委員会運営費（農業委員会事務局）

9,443,986円

1 農業委員会

| | | | |
|------|-----|------|----|
| 推薦委員 | 10人 | 公募委員 | 3人 |
|------|-----|------|----|

2 関係委員会等委員（2人）

| | |
|--------------|------------------|
| 東京都 農業会議員 | 昭島市都市計画 審議会委員 |
| 1人 | 1人 |

3 会議開催状況

(1) 農業委員会総会

| 開催月日 | 議 題 | 結果 |
|--------|--|-----|
| 4月13日 | <ul style="list-style-type: none"> ・相続税の納税猶予に関する適格者証明について ・引き続き農業経営を行っている旨の証明について ・生産緑地に係る農業の主たる従事者についての証明について ・農地法の規定に基づく届出について | 議 決 |
| 5月14日 | <ul style="list-style-type: none"> ・引き続き農業経営を行っている旨の証明について ・農地法の規定に基づく届出について | 議 決 |
| 6月13日 | <ul style="list-style-type: none"> ・引き続き農業経営を行っている旨の証明について ・生産緑地に係る農業の主たる従事者についての証明について ・農地法の規定に基づく届出について | 議 決 |
| 7月13日 | <ul style="list-style-type: none"> ・引き続き農業経営を行っている旨の証明について ・農地法の規定に基づく届出について | 議 決 |
| 8月14日 | <ul style="list-style-type: none"> ・引き続き農業経営を行っている旨の証明について ・農地法の規定に基づく届出について | 議 決 |
| 9月14日 | <ul style="list-style-type: none"> ・引き続き農業経営を行っている旨の証明について ・農地法の規定に基づく届出について | 議 決 |
| 10月15日 | <ul style="list-style-type: none"> ・相続税の納税猶予に関する適格者証明について ・引き続き農業経営を行っている旨の証明について ・生産緑地に係る農業の主たる従事者についての証明について ・農地法の規定に基づく届出について | 議 決 |
| 11月14日 | <ul style="list-style-type: none"> ・引き続き農業経営を行っている旨の証明について ・生産緑地に係る農業の主たる従事者についての証明について ・農地法の規定に基づく届出について | 議 決 |
| 12月14日 | <ul style="list-style-type: none"> ・引き続き農業経営を行っている旨の証明について ・農地法の規定に基づく届出について | 議 決 |
| 1月15日 | <ul style="list-style-type: none"> ・相続税の納税猶予に関する適格者証明について ・引き続き農業経営を行っている旨の証明について ・農地法の規定に基づく届出について | 議 決 |
| 2月14日 | <ul style="list-style-type: none"> ・引き続き農業経営を行っている旨の証明について ・農地法の規定に基づく届出について | 議 決 |
| 3月14日 | <ul style="list-style-type: none"> ・相続税の納税猶予に関する適格者証明について ・引き続き農業経営を行っている旨の証明について ・農地法の規定に基づく届出について | 議 決 |

(2) 農業委員会農地部会・農政部会合同会議

| 開催月日 | 内 容 | 結 果 |
|-------|--|------------------------------------|
| 5月14日 | ・平成30年度農業委員会活動の今後の取組について ・農地、農政についての自由討論 | 「農地を活かし、地域を育てゆく」活動の推進等、今後の取組をまとめた。 |
| 1月15日 | ・平成30年度農業委員会活動の集約と今後の取組について ・農地、農政についての自由討論 | 農業者大会に向け成果及び課題並びに来年度の取組を明確にした。 |

(3) 顕彰農家推薦委員会

| 開催月日 | 内 容 | 結 果 |
|--------|-----------------|---------------|
| 5月14日 | 新規就業奨励賞候補 1人 | 新規就業奨励賞 1人 |
| 6月13日 | 企業的農業経営者顕彰候補 1人 | 企業的農業経営者顕彰 1人 |
| 6月13日 | 農業後継者顕彰候補 1人 | 農業後継者顕彰 1人 |
| 10月15日 | 農業委員会功労者顕彰候補 1人 | 農業委員会功労者顕彰 1人 |
| 11月14日 | 北多摩農業委員会顕彰候補 1人 | 北多摩農業委員会顕彰 1人 |

4 農地法の規定に基づく届出等の状況

| 届出等の区分 | 件 数 | 面積 (㎡) |
|--------------|-----|--------|
| 農地法第3条第1項 | | |
| 農地法第3条の3 | 1 | 4,244 |
| 農地法第4条第1項第7号 | 19 | 6,871 |
| 農地法第5条第1項第6号 | 42 | 14,812 |
| 合 計 | 62 | 25,927 |

5 各種証明書交付件数

| 農地転用 受理証明書 | 耕作証明書 | 相続税納税猶予 適格者等証明書 | 農地転用事実 に関する回答 | その他 | 合 計 |
|---------------|-------|--------------------|------------------|-----|-----|
| 44 | 1 | 4 | 7 | 38 | 94 |

6 農業委員の活動

(1) 活動記録

| 内 容 | 件 数 |
|--------------------------|-----|
| 会議・研修等に関するもの | 164 |
| 相続や相続税納税猶予制度・生産緑地等に関するもの | 85 |
| 農地の権利移動、自己転用、耕作状況等に関するもの | 112 |
| 国有農地の状況把握や境界査定に関するもの | 27 |
| 情報の発信、資料等の配布・回収等 | 6 |
| その他 | 29 |
| 合 計 | 423 |

(2) 農地パトロール

| 実施月日 | 内 容 | 結 果 |
|-------|-------------------------------------|--|
| 9月14日 | 生産緑地追加指定予定農地6件9筆及び不耕作農地2件2筆の耕作状況見回り | 生産緑地は、全ての肥培管理が極めて良好。不耕作農地は、口頭指導で改善された。 |

6. 1. 2. 001 職員人件費（職員課）

20,855,667円

6. 1. 3. 001 農業振興事務経費（産業活性課）

447,143円

農畜産物放射性物質検査

| 実施月日 | 検 体 | 結 果 |
|--------|------------------|-----|
| 4月27日 | 小 松 菜 ノ ラ ボ ウ | 不検出 |
| 5月29日 | 長 ネ ギ 大 根 | 不検出 |
| 6月29日 | トウモロコシ ブロッコリー | 不検出 |
| 7月31日 | トウモロコシ ジャガイモ | 不検出 |
| 8月28日 | ナ ス ジャガイモ | 不検出 |
| 9月28日 | ナ ス ジャガイモ | 不検出 |
| 11月30日 | 長 ネ ギ ニ ン ジ ン | 不検出 |
| 12月28日 | ニ ン ジ ン 白 菜 | 不検出 |
| 1月30日 | 長 ネ ギ ニ ン ジ ン | 不検出 |
| 2月26日 | カ ブ 小 松 菜 | 不検出 |
| 3月28日 | カ ブ 小 松 菜 | 不検出 |

6. 1. 3. 002 農業特産品共進会・品評会事業費（産業活性化課）

709,751円

1 第50回農業特産品共進会開催状況

| 部 門 | 開催月日 | 出品数 | 表 彰 数 | | | | 合計 |
|---------|-------|-----|-------|----|----|----|----|
| | | | 最優秀 | 優秀 | 優良 | 良好 | |
| 花 き の 部 | 11月9日 | 25 | 1 | 1 | 2 | 4 | 8 |
| そ 菜 の 部 | | 76 | 1 | 2 | 6 | 13 | 22 |
| 植 木 の 部 | | 22 | 1 | 1 | 1 | 3 | 6 |
| 鶏 卵 の 部 | | 23 | 1 | 1 | 2 | 4 | 8 |
| 果実の部 | | 梨 | 7 | 1 | 1 | 1 | 4 |
| | | その他 | 24 | 1 | 1 | 2 | 4 |
| 合 計 | | 177 | 6 | 7 | 14 | 29 | 56 |

2 各種品評会開催状況

| 部 門 | 開催月日 | 出品数 | 表 彰 数 | | | |
|---------------|--------|-----|-------|----|----|----|
| | | | 優秀 | 優良 | 良好 | 合計 |
| 第21回果実立毛品評会 | 7月23日 | 8 | 1 | 1 | 1 | 3 |
| 第49回秋期そ菜立毛品評会 | 10月26日 | 11 | 1 | 2 | 2 | 5 |
| 第48回花き温室立毛品評会 | 11月13日 | 6 | 1 | 1 | 1 | 3 |
| 合 計 | | 25 | 3 | 4 | 4 | 11 |

6. 1. 3. 003 農業用水維持管理経費（環境課）

450,000円

用水路残さ物（スクリーン等にたまったごみ）の除去状況

| 対 象 | 実施月（回数） |
|-------------|---------|
| 市内5地区スクリーン等 | 4月（5回） |

6. 1. 3. 004 農業生産団体補助事業費（産業活性化課）

1,600,000円

補助事業実施状況

| 団 体 名 | 主 な 事 業 の 内 容 |
|--------------------------|--|
| 農 業 生 産 団 体 連 絡 協 議 会 | 加入部会数（9団体）、視察研修（全1回）、産業まつり・共進会事業（全1回）、病虫害防除指針配付（75冊） |

6. 1. 3. 005 消費者・市民とふれあう都市農業推進事業費（産業活性課） 648,019円

1 体験教室開催状況

| 教室名 | 実施回数 | 参加人数等 |
|------------|------|-------------|
| 親子水田農業体験教室 | 4 | 26組の親子（66人） |

2 市民農園開設状況

| 名称 | 内容 | | 利用人数 |
|--------|-------|------|------|
| 第一市民農園 | 20㎡区画 | 18区画 | 23 |
| | 25㎡区画 | 5区画 | |
| 第二市民農園 | 20㎡区画 | 19区画 | 20 |
| | 25㎡区画 | 1区画 | |

6. 1. 3. 006 安全で環境に優しい農業推進事業費（産業活性課） 244,931円

事業実施状況

| 事業名 | 内容 | | 実施農家数 |
|---------|---------------|-----|-------|
| 減農薬推進事業 | ・寒冷紗（しゃ）等購入補助 | 18本 | 11 |
| | ・フェロモン剤購入補助 | 8本 | |

6. 1. 3. 007 認定農業者支援事業費（産業活性課） 1,200,000円

事業実施状況

| 事業名 | 内容 | | 実施農家数 |
|-----------|----------|----|-------|
| 認定農業者支援事業 | 農業用機械等購入 | 8台 | 8 |

第 7 款 商 工 費

7. 1. 1. 001 職員人件費（職員課、産業活性課） 48,793,256円

7. 1. 2. 001 商工振興事務経費（産業活性課） 5,528,462円

7. 1. 2. 002 商工団体補助等事業費（産業活性課） 25,600,000円

補助事業実施状況

| 団体名 | 主な事業の内容 |
|--------|---|
| 昭島市商工会 | 会員数（1,513人）、経営指導員の指導（1,015件）、記帳相談員の指導（210件）、講習会（全9回、参加者216人）、相談会（全4回、参加者150人） |

7. 1. 2. 003 商店街活性化事業費（産業活性課） 14,938,000円

1 商店街イベント事業補助金

| 補助金の種別 | 商店会等の数 |
|--------------------|--------|
| 昭島市商店街チャレンジ戦略支援補助金 | 5 |

2 がんばれ商店会等補助金

| 項目 | 商店会等の数 |
|------|--------|
| イベント | 7 |

3 商店街装飾灯管理費補助金

| 商店会数 | 装飾灯数 |
|------|------|
| 12 | 332 |

4 まちのにぎわい再創出事業補助金

| 申請件数 | 交付件数 |
|------|------|
| 4 | 2 |

7. 1. 2. 004 公衆浴場設備改修費補助事業費（産業活性課） 387,000円

公衆浴場設備改修費補助金

| 申請件数 | 交付件数 |
|------|------|
| 2 | 2 |

7. 1. 2. 005 中小企業支援事業費（産業活性化課）

29,978,922円

1 中小企業事業資金融資

(1) あっせん状況

| 資金の種類 | 申込件数 | 申込総額（万円） | 融資件数 | 融資総額（万円） |
|---------|------|----------|------|----------|
| 運 転 資 金 | 80 | 41,880 | 73 | 37,550 |
| 設 備 資 金 | 19 | 9,172 | 18 | 8,032 |
| 開 業 資 金 | 7 | 3,540 | 4 | 2,400 |
| 合 計 | 106 | 54,592 | 95 | 47,982 |

注1 取扱金融機関 地方銀行2、信用金庫9

注2 融資件数は前年度申込件数のうち現年度繰越決定分を含む。

(2) あっせん経費

| 補助金の種別 | 支出額 |
|----------|------------|
| 利子補助金 | 8,805,409 |
| 保証料補助金 | 6,796,115 |
| 調査事務費補助金 | 475,000 |
| 合 計 | 16,076,524 |

2 緊急対策事業資金融資

(1) あっせん状況

| 資金の種類 | 申込件数 | 申込総額（万円） | 融資件数 | 融資総額（万円） |
|---------|------|----------|------|----------|
| 運 転 資 金 | 32 | 13,340 | 32 | 12,440 |

注1 取扱金融機関 地方銀行1、信用金庫7

注2 融資件数は前年度申込件数のうち現年度繰越決定分を含む。

(2) あっせん経費

| 補助金の種別 | 支出額 |
|----------|-----------|
| 利子補助金 | 3,383,163 |
| 保証料補助金 | 1,959,922 |
| 調査事務費補助金 | 160,000 |
| 合 計 | 5,503,085 |

3 商工会小規模事業者経営改善資金融資利子補助件数 69件

4 ものづくり企業立地継続支援事業補助金

| 申請件数 | 交付件数 |
|------|------|
| 2 | 2 |

7. 1. 2. 006 産業イベント事業費（産業活性化課）

10,484,059円

1 第50回産業まつり

| | |
|------|---|
| 開催期間 | 11月10日～11日 |
| 場 所 | 市民会館・公民館 |
| 内 容 | <ul style="list-style-type: none"> ・商工会コーナー〔商業部会・建設業部会（親子木工教室）・スタンプ部会・女性部〕、即売コーナー（12事業所）、食べ物販売コーナー（20事業所）、工業コーナー（3事業所）、観光まちづくり協会コーナー、農畜産物即売コーナー、環境コーナー、農業特産品共進会コーナー、交通安全コーナー、消防ふれあいコーナー、信用金庫コーナー、福祉団体バザー、「あきしまの水」PRコーナー、アキシマクジラPRコーナー ほか ・ステージにおける催し（東京農業大学全学応援団による大根踊りほか）、他地域特産品販売（岩手県岩泉町・長野県小川村・宮城県亘理山元商工会）、商店会街道寄席 |

2 第7回昭島ブランド・フードグランプリ

| | |
|------|---|
| 開催期間 | 11月10日～11日 |
| 場 所 | 昭和の森いちょう並木 |
| 内 容 | <ul style="list-style-type: none"> ・市内飲食店計10ブースが出展 ・商品購入者による投票で、テーマに沿った料理からグランプリを3位まで表彰、その他の料理から市民特別賞を決定 ・友好都市1ブース |

3 第18回たま工業交流展

| | | |
|-------|------------------------------|-------------------------------|
| 開催期間 | 2月21日～22日 | |
| 場 所 | 東京都立多摩職業能力開発センター | |
| 主 催 者 | たま工業交流展実行委員会 構成団体 昭島市 ほか21団体 | |
| 内 容 | 出展企業数 | 152企業・団体 |
| | 出展構成 | 工業関連製品・技術展示、商談商取引の場の提供、受注発注等 |
| | 催 物 | オープニングセレモニー、出展企業ビジネスマッチング、講演会 |

1 多摩テクノプラザ試験機器等使用料補助金

| 申請件数 | 交付件数 |
|------|------|
| 4 | 4 |

2 創業支援事業

(1) セミナー開催

| 開催月日 | 内 容 |
|-----------------|----------------------------|
| 5月27日 9月30日 | 経営者・はじめの一步 |
| 6月3日 10月7日 | キャッシュフローこそが大事 |
| 6月10日 10月14日 | ヒューマンネットワークとSNS |
| 6月17日 10月21日 | どこで誰に売るのがか? |
| 6月24日 10月28日 | ビジネスプラン・コンテスト! |
| 7月7日 | 夢も、女性としての人生も、あきらめない |
| 11月17日 | 特技を活かして稼ぎをつくる～飲食業で起業するには?～ |
| 1月27日 | 多摩地域での起業とヒューマンネットワーク |

(2) 創業ワンストップ窓口相談

| 回 数 | 相談者数 |
|-----|-------------|
| 12 | 18 (男13 女5) |

3 「あきしまの水」ブランド構築・推進事業

| 内 容 | 数 量 |
|---------------------|---------|
| パンフレット「夢つなぎ人」作成 | 500部 |
| パンフレット「あきしまの水」作成 | 10,000部 |
| 「あきしまの水」シンボルマーク階段装飾 | 3箇所 |
| 昭島観光案内所冷水器設置 | 1箇所 |

4 くじら祭大くじら作成

| 寸 法 | 機 能 |
|------------------|--|
| 全長 10.0m (12.0m) | 電動アシスト機能、音響システム、LED電光掲示板、尾びれの可動アニメーション、くじらの潮吹き |
| 全幅 4.3m (4.3m) | |
| 全高 3.5m (4.2m) | |

注 () は、台車を含む寸法

5 昭島市・福生市結婚活動支援事業

| 内 容 | 回 数 |
|---------------|-----|
| マ ッ チ ン グ 事 業 | 5 |
| バ ス ツ ア ー 事 業 | 1 |

7. 1. 2. 008 観光産業振興推進事業費（産業活性課）

28,890,000円

1 観光マップ作成

| 内 容 | 数 量 |
|----------|--------------|
| 昭島市観光ガイド | 日本語版 40,000部 |
| | 英語版 1,000部 |

2 補助事業実施状況

| 団 体 名 | 主 な 事 業 の 内 容 |
|-----------|--|
| 観光まちづくり協会 | 観光案内所イベント・博覧会（全2回）、フォトコンテスト（応募数427点）、町あるき（全12回）、出店事業（全2回）、昭島ロケーションサービス事業（撮影実績139回）、観光案内所運営（来所数11,416人） |

7. 1. 3. 001 消費者啓発事業費（生活コミュニティ課）

1,607,148円

消費者啓発

(1) 消費生活講座

| 内 容 | 回 数 | 参加人数 |
|------------------------|-----|------|
| エコ楽おそうじ～重曹や石けんを使って～ ほか | 8 | 224 |

(2) 情報端末関係講座

| 内 容 | 回 数 | 参加人数 |
|----------------|-----|------|
| シニア向けスマートフォン教室 | 1 | 38 |

(3) 第47回消費生活展・パネル展

| | |
|---------|--|
| 開 催 期 間 | 7月2日～7日（パネル展を含む。） |
| 場 所 | 市役所（市民ホール・市民ロビー） |
| テ ー マ | 今、本当に知りたいこと！ |
| 内 容 | <ul style="list-style-type: none"> ・消費者団体等によるパネル展示 ・学習会「モノを減らしてスッキリ暮らそう！～整理収納術～」 ・講演会「種がとれない種。お米・大豆はどうなるの？～種子法廃止で私たちの暮らしはどうなる～」 講師 印鑰 智哉 氏（食に関するジャーナリスト） ・リサイクル図書の無料配布 ・消費者アンケート ほか |

(4) 消費者ルームの利用状況

| 利用可能日数 | 利用日数 | 利用率 (%) |
|--------|------|---------|
| 334 | 109 | 32.6 |

(5) 生活用品交換状況

| 内 訳 | 申込件数 | 成立件数 |
|--------|------|------|
| 譲りたい | 20 | 8 |
| 譲り受けたい | 5 | 3 |

7. 1. 3. 002 消費生活相談事業費 (生活コミュニティ課) 4,991,251円

消費生活相談状況

| 内 容 | 件 数 | 内 容 | 件 数 |
|-------------|-----|-----------------|-----|
| 店 舗 購 入 | 149 | ネガティブ・オプション | |
| 訪 問 販 売 | 81 | 訪 問 購 入 | 4 |
| 通 信 販 売 | 205 | そ の 他 無 店 舗 販 売 | 3 |
| マルチ、マルチまがい | 5 | 不 明 ・ 無 関 係 | 369 |
| 電 話 勧 誘 販 売 | 23 | 合 計 | 839 |

7. 1. 3. 003 市民生活資金融資事業費 (生活コミュニティ課) 6,000,000円

第 8 款 土 木 費

8. 1. 1. 001 職員人件費（職員課、建設課） 249,223,727円

8. 1. 1. 002 土木共事事務経費（管理課、建設課） 4,444,750円

登記申請

(1) 登記申請

| 登記件名 | 件数 |
|------------|-----|
| 土地の表題登記 | 9 |
| 土地の所有権保存登記 | 9 |
| 土地の所有権移転登記 | 66 |
| 土地の分筆登記 | 37 |
| 土地の合筆登記 | |
| 土地の地積更正登記 | 7 |
| 土地の地目変更登記 | 4 |
| 合計 | 132 |

(2) 登記事項証明書申請等

| 申請等の内容 | 件数 |
|-----------|-------|
| 登記事項証明書申請 | 1,403 |
| 登記事項要約書申請 | 148 |
| 公図写し申請 | 604 |
| 地積測量図写し申請 | 385 |
| 合計 | 2,540 |

8. 2. 1. 001 職員人件費（職員課、管理課） 165,430,744円

8. 2. 1. 002 道路管理事務経費（管理課） 10,281,721円

道路管理

(1) 道路の現況

(平成31年3月31日現在)

| 路線数 | 実延長 (m) | 面積 (㎡) | うち舗装道路 | | 舗装率 (%) |
|-------|---------|-----------|---------|-----------|---------|
| | | | 延長 (m) | 面積 (㎡) | 面積による割合 |
| 1,272 | 227,254 | 1,350,760 | 198,091 | 1,279,298 | 94.7 |

(2) 境界確定の状況

| 町名 | 件数 | 町名 | 件数 |
|-----------------|----|--------------|----|
| もくせいの杜一丁目～同町三丁目 | | 松原町一丁目～同町五丁目 | 3 |
| 東町一丁目～同町五丁目 | 1 | 田中町一丁目～同町四丁目 | 5 |
| 郷地町一丁目～同町三丁目 | 4 | 緑町一丁目～同町五丁目 | 15 |
| 武蔵野二丁目～同町三丁目 | 2 | 拝島町一丁目～同町六丁目 | 5 |
| 福島町一丁目～同町三丁目 | 8 | 郷地町 | |
| 玉川町一丁目～同町五丁目 | 13 | 福島町 | |
| 中神町一丁目～同町三丁目 | 3 | 築地町 | |
| 朝日町一丁目～同町五丁目 | 4 | 中神町 | 1 |
| 宮沢町一丁目～同町三丁目 | 4 | 宮沢町 | 1 |
| つつじが丘一丁目～同町三丁目 | | 大神町 | |
| 美堀町一丁目～同町五丁目 | 1 | 上川原町 | |
| 昭和町一丁目～同町五丁目 | 5 | 田中町 | |
| 上川原町一丁目～同町三丁目 | 4 | 拝島町 | |
| 大神町一丁目～同町四丁目 | 6 | 合計 | 85 |

(3) 道路区域境界等証明発行状況

| 種類 | 通数 |
|-----------|-----|
| 土地境界証明書 | 327 |
| 道路区域境界証明書 | 21 |
| 市道路線等証明書 | 28 |
| その他の管理証明 | |
| 合計 | 376 |

(4) 特定公共物占用許可件数 149件

8. 2. 2. 001 道路維持管理経費 (管理課ほか2課)**80,239,939円**

1 道路維持 (管理課)

(1) 委託業務

| 件名 | 場所 |
|-------------|------------|
| 街路樹せん定委託 | つつじが丘三丁目ほか |
| 除草・草刈委託 | 郷地町二丁目ほか |
| 道路等清掃委託 | 昭和町二丁目ほか |
| 清掃・刈込委託 | 昭和町二丁目ほか |
| 市道路線等維持補修委託 | 市内全域 |
| 土木作業発生材処分委託 | 拝島町五丁目 |
| 交通整理委託 | 拝島町三丁目ほか |
| 昭島駅前壁泉等保守委託 | 昭和町二丁目ほか |
| 道路ストック点検委託 | 中神駅自由通路 |

(2) 道路等補修状況

| 町名 | 件数 | 町名 | 件数 |
|-----------------|----|--------------|-----|
| もくせいの杜一丁目～同町三丁目 | 1 | 松原町一丁目～同町五丁目 | 29 |
| 東町一丁目～同町五丁目 | 9 | 田中町一丁目～同町四丁目 | 39 |
| 郷地町一丁目～同町三丁目 | 21 | 緑町一丁目～同町五丁目 | 31 |
| 武蔵野二丁目～同町三丁目 | 13 | 拝島町一丁目～同町六丁目 | 41 |
| 福島町一丁目～同町三丁目 | 11 | 郷地町 | |
| 玉川町一丁目～同町五丁目 | 26 | 福島町 | 2 |
| 中神町一丁目～同町三丁目 | 25 | 築地町 | |
| 朝日町一丁目～同町五丁目 | 9 | 中神町 | 23 |
| 宮沢町一丁目～同町三丁目 | 20 | 宮沢町 | 4 |
| つつじが丘一丁目～同町三丁目 | 22 | 大川町 | |
| 美堀町一丁目～同町五丁目 | 26 | 上川原町 | |
| 昭和町一丁目～同町五丁目 | 19 | 田中町 | 4 |
| 上川原町一丁目～同町三丁目 | 9 | 拝島町 | 2 |
| 大神町一丁目～同町四丁目 | 15 | 合計 | 401 |

2 雨水管・浸透人孔清掃委託（下水道課）

| 委託内容 | |
|---------------|----------|
| 雨水管清掃φ150～400 | 延長 99.0m |
| マンホール内清掃 | 23箇所 |
| 雨水ます清掃 | 175箇所 |

8. 2. 2. 002 鉄道駅自由通路等維持管理経費（管理課） 67,642,736円

8. 2. 3. 001 道路新設改良事務経費（建設課） 973,056円

8. 2. 3. 002 市道舗装改修等事業費（建設課） 195,872,545円

1 委託業務

| 件名 | 対象地区 | 委託内容 | 支出額 |
|-----------------------------|------------------|---|-----------|
| 市道昭島21号ほか3路線 舗装構造解析等業務委託 | 大神町一丁目ほか | FWD調査 104箇所 試掘調査 11箇所 交通量調査 6箇所 路面性状調査 一式 | 2,160,000 |
| 市道昭島46号 仮舗装等管理委託 | 松原町四丁目～ 同町五丁目 | 車線分離標設置工 31本 視覚障害者誘導用シート貼付 工 0.2㎡ 舗装工 483㎡ | 3,499,741 |
| 無電柱化推進計画 策定業務支援委託 | 市内全域 | 路線の抽出 一式 報告書作成 一式 | 2,678,400 |
| 合計 | | | 8,338,141 |

注 FWD調査 舗装に衝撃を加え、舗装の強さを調べる方法

2 請負工事

| 件名 | 施工地区 | 工事内容 |
|---------------|---------------|--|
| 市道昭島6号道路改修工事 | もくせいの杜二丁目～中神町 | 工事延長 476.9m 施工幅員 6.7m～7.0m 舗装工 3,245㎡ |
| 市道昭島9号道路改修工事 | 中神町 | 工事延長 156.9m 施工幅員 8.0m 舗装工 951㎡ 管きょ工 148.5m 管きょ型側溝工 238.1m U形側溝蓋改修工 290.8m 集水ます設置工 21箇所 防護柵設置工 33.7m |
| 市道昭島17号道路整備工事 | 松原町四丁目 | 工事延長 120.5m 施工幅員 9.0m 舗装工 (55cm) 527㎡ 歩道舗装工 392㎡ 管きょ型側溝工 104.0m 縁石設置工 239.0m 境石工 223.7m 視覚障害者誘導ブロック設置工 250.7m 防護柵設置工 15.4m 車止めポスト設置工 61本 道路照明設置工 11基 |
| 市道昭島19号道路改修工事 | 宮沢町一丁目～昭和町三丁目 | 工事延長 195.1m 施工幅員 6.0m 舗装工 1,294㎡ |
| 市道昭島46号道路整備工事 | 松原町四丁目 | 道路照明設置工 10基 |

3 電線共同溝整備費負担金 2件

8. 2. 3. 003 管内道路整備事業費（管理課、建設課）

79,088,330円

請負工事

| 件名 | 施工地区 | 工事内容 | 支出額 |
|--------------------------|------------------|---|------------|
| 道路補修工事（単価契約） その1～その4 | 市内各所 | 舗装工 1,909㎡ 集水ます設置工 2箇所 取付管布設工 33.7m L形・U形側溝工 6.0m 人孔蓋取替・調整工 8箇所 | 29,877,050 |
| 市道昭島17号道路改修工事 | 松原町一丁目 ～同町二丁目 | 工事延長 214.0m 施工幅員 4.2m～5.6m 舗装工 1,055㎡ 集水ます設置工 19箇所 | 17,258,400 |
| 市道昭島17号ほか2路線 排水施設改修工事 | 松原町一丁目 ～同町二丁目 | 浸透管設置工 15箇所 | 5,274,720 |
| 市道昭島37号ほか1路線 道路改修工事 | 美堀町一丁目 ～同町二丁目 | 工事延長 220.1m 施工幅員 5.5～8.0m 舗装工 1,574㎡ 歩道舗装工 78㎡ | 26,678,160 |
| 合 | | 計 | 79,088,330 |

8. 2. 3. 005 市内浸水対策等事業費（下水道課）

7,095,600円

請負工事

| 件名 | 施工地区 | 工事内容 |
|----------|-------|---|
| 市内浸水対策工事 | 中神町ほか | 管布設工φ150 40.6m 取付管工 1箇所 浸透人孔設置工（組立1号） 3箇所 付帯工 一式 |

8. 2. 3. 006 私道整備事業費（管理課）

2,322,000円

請負工事

| 件名 | 施工地区 | 工事内容 |
|--------|--------------|---|
| 私道整備工事 | 中神町一丁目 地内 | 工事延長 62.2m 施工幅員 3.1～4.0m 舗装工 206㎡ L形側溝設置工 3.0m 人孔調整工 3箇所 浸透ます清掃工 3箇所 |

8. 2. 3. 007 交通安全施設整備事業費（交通対策課）**9,614,808円**

1 請負工事

| 件名 | 施工地区 | 工事内容 |
|-----------------|----------|--------------------------|
| 交通安全施設（街路灯）設置工事 | 大神町ほか | 街路灯建替 3基 大型街路灯器具交換 2基 |
| 交通安全施設（車止め）設置工事 | 大神町二丁目ほか | 車止め設置 4基 |

2 道路反射鏡設置基数 (平成31年3月31日現在)

| 一面鏡 | 二面鏡 | 合計 |
|-----|-----|-------|
| 868 | 752 | 1,620 |

8. 2. 3. 008 東中神駅自由通路等整備事業費（交通対策課）**189,529,852円**

1 委託業務

| 件名 | 対象地区 | 委託内容 |
|-----------------|----------|----------------------------------|
| 東中神駅自由通路等測量調査委託 | 玉川町一丁目ほか | 東中神駅自由通路及び東中神駅周辺の用地取得等に必要の基礎資料作成 |

2 請負工事

| 件名 | 施工地区 | 工事内容 |
|--------------|-------|-------------------------|
| 東中神駅周辺安全対策工事 | 福島町ほか | 市道昭島7号及び東中神駅周辺道路の安全対策工事 |

3 用地取得面積 579.14m²**8. 2. 4. 001 街路灯維持管理経費（交通対策課）****86,298,592円**

街路灯設置基数 (平成31年3月31日現在)

| 街路灯内訳 | | | | | 合計 |
|-------|-------|-------|--------|----------|-------|
| LED灯 | 蛍光灯 | 水銀灯 | ナトリウム灯 | メタルハライド灯 | |
| 1,727 | 5,012 | 1,303 | 68 | 238 | 8,348 |

8. 3. 1. 001 職員人件費（職員課、管理課）**143,204,642円**

8. 3. 1. 002 都市計画事務経費（都市計画課、地域開発課）

1,244,580円

1 都市計画事業の現況

(1) 都市計画道路の現況

| 路線 番号 | 計画決定 | | | 事業決定 | | | 施行済 | | | 施行率 (%) |
|----------|-----------|-----------|-----------|-----------|-----------|-----------|-----------|-----------|-----------|------------|
| | 延長 (m) | 幅員 (m) | 面積 (㎡) | 延長 (m) | 幅員 (m) | 面積 (㎡) | 延長 (m) | 幅員 (m) | 面積 (㎡) | |
| 3・1・10 | 750 | 42.8~48 | 33,750 | 750 | 42.8~48 | 33,750 | 750 | 42.8~48 | 33,750 | 100.0 |
| 3・2・3 | 1,800 | 30 | 54,700 | 1,800 | 30 | 54,700 | 1,464 | 30 | 37,263 | 81.3 |
| 3・2・11 | 1,660 | 29~38 | 50,100 | 1,660 | 29~38 | 50,100 | 1,463 | 30 | 39,928 | 88.1 |
| 3・4・1 | 4,990 | 16~34 | 84,020 | 280 | 27~34 | 8,540 | | | | 5.3 |
| | | | | 974 | 16 | 15,738 | 263 | 16 | 4,208 | |
| | | | | 20 | 15.6 | 312 | | | | |
| | 小計 | | | 1,274 | | 24,590 | 263 | | 4,208 | |
| 3・4・2 | 5,150 | 16~19 | 83,160 | 4,800 | 16 | 76,800 | 4,800 | 16 | 76,800 | 100.0 |
| | | | | 350 | 16~19 | 6,360 | 350 | 16~19 | 6,360 | |
| | 小計 | | | 5,150 | | 83,160 | 5,150 | | 83,160 | |
| 3・4・5 | 5,380 | 20~34.5 | 122,280 | 540 | 29 | 15,660 | 540 | 29 | 15,660 | 100.0 |
| | | | | 1,400 | 25 | 35,000 | 1,400 | 25 | 35,000 | |
| | | | | 3,440 | 20 | 68,800 | 3,440 | 20 | 68,800 | |
| | 小計 | | | 5,380 | | 119,460 | 5,380 | | 119,460 | |
| 3・4・6 | 990 | 16~25 | 16,614 | 990 | 16~25 | 16,614 | 990 | 16~25 | 16,614 | 100.0 |
| 3・4・8 | 1,200 | 16 | 19,200 | | | | | | | |
| 3・4・9 | 3,380 | 9~32 | 59,355 | 210 | 32 | 6,720 | 210 | 32 | 6,720 | 100.0 |
| | | | | 150 | 26 | 3,900 | 150 | 26 | 3,900 | |
| | | | | 10 | 18.5 | 185 | 10 | 18.5 | 185 | |
| | | | | 2,180 | 18 | 39,240 | 2,180 | 18 | 39,240 | |
| | | | | 160 | 16 | 2,560 | 160 | 16 | 2,560 | |
| | | | | 240 | 12 | 2,880 | 240 | 12 | 2,880 | |
| | 430 | 9 | 3,870 | 430 | 9 | 3,870 | | | | |
| 小計 | | | 3,380 | | 59,355 | 3,380 | | 59,355 | | |
| 3・4・13 | 230 | 16 | 3,680 | 230 | 16 | 3,680 | 230 | 16 | 3,680 | 100.0 |
| 3・4・14 | 100 | 16 | 1,600 | | | | | | | |
| 3・4・15 | 240 | 16 | 3,840 | 240 | 16 | 3,840 | 240 | 16 | 3,840 | 100.0 |
| 3・4・16 | 3,040 | 16~28.5 | 52,915 | 195 | 28.5 | 5,557 | 195 | 28.5 | 5,557 | 100.0 |
| | | | | 245 | 23.5 | 5,758 | 245 | 23.5 | 5,758 | |
| | | | | 2,600 | 16 | 41,600 | 2,600 | 16 | 41,600 | |
| | 小計 | | | 3,040 | | 52,915 | 3,040 | | 52,915 | |
| 3・4・17 | 1,190 | 16~27 | 22,460 | | | | | | | |
| 3・4・18 | 2,840 | 16~40 | 80,060 | 501 | 16 | 8,016 | 501 | 16 | 8,016 | 75.0 |
| | | | | 527 | 34 | 17,918 | 527 | 34 | 17,918 | |
| | | | | 195 | 30 | 5,850 | 195 | 30 | 5,850 | |
| | | | | 188 | 30~39 | 6,486 | 188 | 30~39 | 6,486 | |
| | 720 | 40 | 28,800 | 720 | 40 | 28,800 | | | | |
| 小計 | | | 2,131 | | 67,070 | 2,131 | | 67,070 | | |
| 3・4・19 | 220 | 16 | 3,520 | | | | | | | |
| 3・4・20 | 130 | 16 | 2,080 | 130 | 16 | 2,080 | 130 | 16 | 2,080 | 100.0 |
| 3・4・21 | 150 | 16 | 2,400 | 150 | 16 | 2,400 | 150 | 16 | 2,400 | 100.0 |
| 3・5・4 | 750 | 12 | 9,000 | 750 | 12 | 9,000 | 750 | 12 | 9,000 | 100.0 |
| 3・5・7 | 860 | 12 | 10,320 | 860 | 12 | 10,320 | 860 | 12 | 10,320 | 100.0 |
| 3・5・12 | 1,160 | 12~16 | 14,520 | 150 | 16 | 2,400 | 150 | 16 | 2,400 | 12.9 |
| 合計 | 36,210 | | 729,574 | 28,065 | | 595,434 | 26,521 | | 547,443 | 73.2 |

注 施行率は、計画決定延長に対する施行済延長の割合

(2) 都市計画公園・緑地の現況

| 種 別 | | | 計画決定 | | 開設状況 | | 開設率 (%) | 備 考 |
|--------|------------------|------|------|-------------|---------------|---------------|------------|--|
| | | | 指定数 | 面 積 (ha) | 開設済面積 (ha) | 未開設面積 (ha) | | |
| 公 園 | 一 般 公 園 | 広域公園 | 1 | 65.0 | 61.6 | 3.4 | 94.8 | 人口1人当 たりの面積 公園 計画 8.4㎡ 開設 7.3㎡ 緑地 計画 5.7㎡ 開設 1.5㎡ |
| | | 総合公園 | | | | | | |
| | | 運動公園 | 1 | 14.6 | 12.2 | 2.4 | 83.6 | |
| | | 風致公園 | | | | | | |
| | | 特殊公園 | | | | | | |
| | 小 計 | 2 | 79.6 | 73.8 | 5.8 | 92.7 | | |
| | 近 隣 公 園 | 3 | 6.5 | 4.4 | 2.1 | 67.7 | | |
| | 街 区 公 園 | 20 | 9.6 | 5.1 | 4.5 | 53.1 | | |
| | 小 計 | 23 | 16.1 | 9.5 | 6.6 | 59.0 | | |
| | 公 園 計 | 25 | 95.7 | 83.3 | 12.4 | 87.0 | | |
| 緑 地 | | | 2 | 64.6 | 17.1 | 47.5 | 26.5 | |
| 合 計 | | | 27 | 160.3 | 100.4 | 59.9 | 62.6 | |

ア 都市計画公園

| 番 号 | 名 称 | 計画決定面積 (ha) | 開設済面積 (ha) | 備 考 |
|--------|---------|----------------|---------------|-------------------|
| 2・2・1 | 八 清 | 0.4 | 0.4 | 都市公園 |
| 2・2・2 | 中 神 | 0.2 | 0.2 | 都市公園 |
| 2・2・3 | 南 文 化 | 0.5 | | |
| 2・2・4 | 新 畑 | 0.6 | | |
| 2・2・5 | 北 文 化 | 0.8 | 0.8 | 都市公園 |
| 2・2・6 | 武 蔵 | 0.3 | | |
| 2・2・7 | 新 生 | 0.3 | 0.3 | 都市公園 |
| 2・2・8 | 富 士 見 | 0.3 | 0.3 | 都市公園 |
| 2・2・9 | 諏 訪 | 0.4 | 0.1 | 児童遊園 |
| 2・2・10 | 駒 形 | 0.4 | 0.3 | 児童遊園 |
| 2・2・11 | 日 枝 | 0.6 | 0.2 | 児童遊園 |
| 2・2・12 | 稲 荷 | 0.4 | 0.1 | 都市公園 |
| 2・2・13 | 清 泉 | 0.9 | 0.1 | 都市公園 |
| 2・2・14 | 下 林 | 0.3 | 0.1 | 都市公園 |
| 2・2・15 | 天 神 | 0.3 | 0.2 | 児童遊園 |
| 2・2・16 | 林 ノ 上 | 0.3 | 0.3 | 都市公園 |
| 2・2・17 | 緑 ケ 丘 | 0.6 | 0.5 | 都市公園 |
| 2・2・18 | 上 水 | 0.5 | 0.5 | 都市公園 |
| 2・2・19 | 日 ノ 出 台 | 0.3 | 0.3 | 都市公園 |
| 2・3・21 | 上 ノ 台 | 1.2 | 0.4 | 都市公園 |
| 3・3・1 | 拝 島 | 3.8 | 1.7 | 都市公園 |
| 3・3・2 | つつじが丘 | 1.1 | 1.1 | 都市公園 |
| 3・3・3 | 美 ノ 宮 | 1.6 | 1.6 | 都市公園 |
| 6・5・1 | 昭 和 | 14.6 | 12.2 | 都市公園・児童遊園(0.1ha) |
| 9・6・1 | 昭 和 記 念 | 65.0 | 61.6 | 立川市分115ha 合計180ha |
| 合 計 | | 95.7 | 83.3 | |

イ 都市計画緑地

| 番号 | 名称 | 計画決定面積 (ha) | 開設済面積 (ha) | 備考 |
|----|-----|----------------|---------------|---------------------------------|
| 1 | 拝島 | 16.6 | | |
| 2 | 多摩川 | 48.0 | 17.1 | 大神公園、拝島自然公園、くじら運動公園（市民プール0.5ha） |
| 合計 | | 64.6 | 17.1 | |

(3) 生産緑地の現況

| 地区数 | 面積 (ha) | 備考 |
|-----|---------|---|
| 215 | 46.8 | 削除：1件 3,620㎡、一部削除：6件 6,040㎡、 新規：3件 1,370㎡、一部追加：4件 3,760㎡ |

(4) 都市計画証明受付件数及び都市計画相談・閲覧件数

| 都市計画証明 | | | | | | 都市計画相談・閲覧 | | |
|--------|-------|------|------|-----|----|-----------|-----|-------|
| 道路 | 公園・緑地 | 用途地域 | 生産緑地 | その他 | 合計 | 来庁 | 電話 | 合計 |
| 19 | 6 | 42 | 4 | | 71 | 1,949 | 729 | 2,678 |

(5) 建築許可申請件数（都市計画施設区域内等） 90件

(6) 長期優良住宅建築等計画
「居住環境への配慮 事前照会報告書」受付件数 71件

2 宅地開発等指導要綱に関する内訳

(1) 同意・協議書交付件数

| 中高層建築物 (集合住宅を除く。) | 集合住宅 | 宅地開発 | 合計 |
|----------------------|--------------|---------------|----|
| | 15 (うち中高層 6) | 10 (うち開発行為 7) | 25 |

(2) 市に帰属した施設

ア 道路

| 延長 (m) | 面積 (㎡) |
|--------|---------|
| 677.5 | 3,450.8 |

イ 排水施設

| 排水管 (m) | | | 人孔 (箇所) | ます (箇所) |
|---------|--------|----------|------------|------------|
| φ150mm | φ200mm | φ250mm以上 | | |
| | 690.6 | | 31 | 132 |

ウ 公園

| 箇所 | 面積 (㎡) |
|----|--------|
| 2 | 753.1 |

エ 防火水槽

| 箇所 | 容量 (m³) |
|----|---------|
| 2 | 120 |

3 地区計画の届出件数

| 区 分 | 件 数 |
|------------------|-----|
| 郷地・福島地区地区計画 | 5 |
| 田中町一丁目地区地区計画 | 6 |
| 中神駅北口駅前地区地区計画 | 13 |
| 昭島駅北口駅前地区地区計画 | 2 |
| 拝島駅南口地区地区計画 | 4 |
| 立川基地跡地昭島地区地区計画 | |
| 西武立川駅南口地区地区計画 | |
| 都営中神アパート周辺地区地区計画 | 1 |
| つつじが丘地区地区計画 | 1 |
| 昭島中央線沿線地区地区計画 | 2 |
| 合 計 | 34 |

4 優良な宅地化計画の証明に関する申請件数 なし

5 国土利用計画法に係る届出件数 4件

6 公有地の拡大の推進に係る届出及び申出件数

| 届 出 | 申 出 |
|-----|-----|
| 12 | 1 |

7 委託業務

| 件 名 | 委 託 内 容 |
|------------|-------------------------|
| 都市計画基礎調査委託 | 都市計画法第6条第1項に基づく都市計画基礎調査 |

8. 3. 1. 003 都市計画審議会経費（都市計画課）

111,084円

都市計画審議会（委員15人）

| 開催月日 | 内 容 | 結 果 |
|--------|---|-----------------------|
| 7月13日 | <ul style="list-style-type: none"> 昭島都市計画地区計画昭島駅北口駅前地区地区計画の変更について（諮問） 昭島都市計画用途地域の変更について（諮問） 昭島都市計画高度地区の変更について（諮問） 東京における都市計画道路の在り方に関する基本方針 中間のまとめ（報告） | <p>承 認</p> <p>承 認</p> |
| 12月18日 | <ul style="list-style-type: none"> 昭島都市計画生産緑地地区の変更について（諮問） 特定生産緑地の指定に向けた取組について（報告） | 承 認 |

8. 3. 1. 005 立川基地跡地昭島地区整備事業費（地域開発課）

17,751円

8. 3. 1. 006 都市計画マスタープラン策定事業費（都市計画課）

966,636円

1 調査委託

| 件名 | 委託内容 |
|-------------------|-------------------------------------|
| 都市計画マスタープラン策定業務委託 | 市民意識調査の項目確認、検討委員会の運営支援、計画策定に関する意見調整 |

2 まちづくり委員会（委員14人）

| 開催月日 | 内容 |
|-------|--|
| 3月22日 | <ul style="list-style-type: none"> 都市計画マスタープランの策定体制等について 現行の都市計画マスタープランまちづくりの目標及びまちづくりの方針の振り返り |

8. 3. 2. 001 公園維持管理経費（管理課）

100,343,151円

1 公園施設の状況（平成31年3月31日現在）

| 設置数 | 総面積 |
|------|-------------|
| 44箇所 | 506,914.46㎡ |

2 委託業務

| 件名 | 場所 | 委託内容 |
|-------------|----------|--------------|
| 公衆便所清掃・消毒委託 | 八清公園ほか | 便所清掃及び殺虫消毒 |
| 除草・清掃等委託 | 水鳥公園ほか | 除草及び清掃 |
| 動物飼育・検診委託 | 昭和公園 | 動物の飼育及び定期検診 |
| 樹木せん定・移植委託 | 拝島公園ほか | 樹木せん定 |
| 警備委託 | 昭和公園ほか | 機械警備及び夜間巡回警備 |
| 看板作成委託 | 拝島自然公園ほか | 利用案内看板等の作成 |
| 遊具点検委託 | 昭和公園ほか | 遊具の精密点検 |
| 害虫等駆除委託 | 拝島公園 | 蜂の巣駆除 |

3 請負工事

| 件名 | 施工場所 | 工事内容 |
|---------|-----------|--|
| 園内灯整備工事 | 田中町住宅第三公園 | 照明灯具取替工（LEDランプ51.5W）10基 分電盤改修工（既設引込柱）2基 |

4 施設修繕

| 件名 | 施工場所 | 内容 |
|------------|------|--|
| 昭和公園小動物園修繕 | 昭和公園 | <ul style="list-style-type: none"> ヤクシカ舎として囲いの再構築 老朽化したツル舎の囲い及び水辺の修繕 |

8. 3. 2. 002 児童遊園維持管理経費（管理課）

14,503,235円

1 児童遊園施設の状況（平成31年3月31日現在）

| 設置数 | 総面積 |
|------|-------------------------|
| 49箇所 | 32,758.34m ² |

2 委託業務

| 件名 | 場所 | 委託内容 |
|-------------|--------------|------------|
| 公衆便所清掃・消毒委託 | 玉川児童遊園ほか | 便所清掃及び殺虫消毒 |
| 除草・清掃等委託 | 東町児童遊園ほか | 除草及び清掃 |
| 樹木せん定・移植委託 | 松原児童遊園ほか | 樹木せん定 |
| 害虫等駆除委託 | 昭和町一丁目児童遊園周辺 | 蜂の巣駆除 |

8. 3. 3. 001 緑化推進協力員経費（環境課）

122,488円

緑化推進協力員（19人）

| 実施月日 | 内容 | 場所 |
|--------|--------------------|------|
| 4月22日 | 苗木有料配布、グリーンカーテン講習会 | 市役所 |
| 10月13日 | 苗木有料配布 | 昭和公園 |

8. 3. 3. 002 緑化推進事業費（環境課）

946,856円

1 あきしま環境緑花フェスティバル市民配布用苗木購入

| 配布月日 | 苗木の種類 | 本数 | 支出額 |
|-------|--|-----|---------|
| 4月22日 | ブルーベリー、シャクナゲ、ハナカイドウ、キンカン、シモツケ、サクラランボ、ユキヤナギ、ハナズオウ、ドウダンツツジ | 308 | 477,036 |

2 緑化月間市民配布用苗木購入

| 配布月日 | 苗木の種類 | 本数 | 支出額 |
|--------|-------------------------------------|-----|---------|
| 10月13日 | ブルーベリー、ハナカイドウ、サクラランボ、ロウバイ、コデマリ、キンカン | 225 | 343,980 |

3 緑化推進事業補助金交付状況

| 区分 | 件数 | 補助対象 (m) |
|-------|----|----------|
| 生け垣造成 | 1 | 10 |

8. 3. 3. 003 公共施設等緑化事業費（環境課）

8,267,240円

委託業務

| 件名 | 場所 | 委託内容 |
|------------|----------|--------------|
| 苗ほ管理等委託 | 中神町 | せん定、除伐、除草、調査 |
| 緑地樹木せん定等委託 | つつじが丘三丁目 | せん定、除草 |
| | 田中町三丁目 | せん定 |
| | 拝島町五丁目 | せん定、除草 |
| 緑地草刈委託 | 田中町三丁目 | 除草 |

8. 3. 3. 004 花の応援事業費（環境課）

3,987,611円

1 園芸なんでも相談

| 開催月 | 相談者数 | 相談件数 | 会場 |
|-----|------|------|----------|
| 10月 | 9 | 11 | 昭和公園 |
| 3月 | 9 | 17 | 市役所市民ロビー |

2 花の植栽（6月・10月）

| 場所 | 花の種類 | 株数 | 支出額 |
|---|---------|--------|-----------|
| 昭和公園花壇及びプランター 東中神駅南口花壇及びプランター 昭島駅花壇及びプランター 市道南110号プランター ほか | マリーゴールド | 5,000 | 2,550,000 |
| | ニチニチソウ | 1,600 | |
| | ポーチュラカ | 1,200 | |
| | ベゴニア | 2,000 | |
| | ペンタス | 2,720 | |
| | パンジー | 8,000 | |
| | ノースポール | 1,200 | |
| | キンギョソウ | 1,200 | |
| | アリッサム | 2,000 | |
| | 合計 | 24,920 | |

3 花の応援事業用花種・球根購入

| 募集月 | 配付団体等数 | 花苗等の種類 | 支出額 |
|-----|--------|---------|--------|
| 8月 | 22 | アイフェイオン | 38,000 |
| 2月 | 21 | ハウセンカ | 59,940 |
| 合計 | | | 97,940 |

4 街角ふれあい花壇応援事業

| 応募又は推薦件数 | 左のうち該当件数 |
|----------|----------|
| 8 | 8 |

5 花植えボランティア保険加入 45人

6 管理委託

| 件名 | 場所 | 委託内容 |
|------------------|------------|--------------------------|
| 花壇・プランター 管理委託 | 昭島駅、東中神駅ほか | 除草、かん水、ピッチング、消毒、撤去、施肥、耕運 |

8. 3. 3. 005 樹木・樹林保存事業費（環境課）

1,085,734円

1 保存樹木・樹林の指定

(1) 保存樹木

| 樹種 | 本数 | 樹種 | 本数 | 樹種 | 本数 |
|------|----|------|----|------|-----|
| ケヤキ | 81 | イチヨウ | 4 | ムクノキ | 1 |
| カシ | 12 | クヌギ | 1 | ムクロジ | 1 |
| エノキ | 3 | コブシ | 1 | モミ | 1 |
| サクラ | 6 | ユリノキ | 1 | クワ | 1 |
| クスノキ | 3 | ハルニレ | 1 | 合計 | 117 |

(2) 保存樹木せん定補助 13本

(3) 保存樹林

| 樹林（箇所） | 面積（㎡） | 備考 |
|--------|-------|-------------------|
| 6 | 4,637 | 公開樹林 717㎡（1箇所）含む。 |

2 保険加入状況

| 保険の種類 | 対象 | 支出額 |
|---------------|--|--------|
| 保存樹木・樹林賠償責任保険 | 保存樹木等 122本、保存樹林 4,515㎡ | 49,170 |
| 公有化崖線賠償責任保険 | 東京都分 4,214.06㎡、昭島市分 7,763.40㎡ 管理協定分 115.75㎡ | 29,860 |
| 合計 | | 79,030 |

8. 3. 3. 006 崖線緑地保全事業費（環境課）

5,901,476円

委託業務

| 件名 | 場所 | 委託内容 |
|------------------|----------|------------------|
| 崖線緑地樹木 せん定等委託 | 郷地町一丁目崖線 | 支障樹木の伐採、除草 |
| | 福島町一丁目崖線 | 支障樹木の伐採、除草 |
| | 福島町二丁目崖線 | 樹木のせん定（萌（ほう）芽更新） |
| | 中神町一丁目崖線 | 樹木のせん定（萌芽更新）、除草 |
| | 宮沢町二丁目崖線 | 除草 |
| | 大神町四丁目崖線 | 支障樹木の伐採、せん定、除草 |

8. 3. 4. 001 街路事業事務経費（建設課）

115,861円

8. 3. 4. 002 都市計画道路3・4・1号整備事業費（建設課）

178,898,764円

1 測量・調査等委託

| 件名 | 対象地区 | 委託内容 | 支出額 |
|-----------------------------|-------------------|---|-----------|
| 都市計画道路3・4・1号 事業用地除草等業務委託 | 宮沢町一丁目～ 大神町二丁目 | 除草工 5回 26,450m ² 防草シート張り工 383m ² | 2,858,220 |
| 都市計画道路3・4・1号 事業用地測量等業務委託 | 宮沢町一丁目～ 大神町二丁目 | 基準点設置 7点 境界標設置 13点 | 1,958,200 |
| 合 計 | | | 4,816,420 |

2 請負工事

| 件名 | 施工地区 | 工事内容 | 支出額 |
|-------------------------|--------------------|--|-------------|
| 都市計画道路3・4・1号 雨水管整備工事 | 上川原町三丁目 | 工事延長 50.0m 管推進工 45.6m 立坑築造工 1箇所 人孔設置工 1箇所 | 42,316,560 |
| 都市計画道路3・4・1号 歩道整備工事 | 宮沢町一丁目～ 上川原町一丁目 | 工事延長 469.4m 歩道舗装工 2,042m ² 歩車道縁石工 856.0m 境石工 885.9m 歩道植樹帯縁石工 433.6m 防護柵設置工 679.2m 視覚障害者誘導用ブロック設置工 17m ² L形側溝工 20.4m 集水ます設置工 3箇所 車止め設置工 3箇所 土留鋼板設置工 461.2m 防根シート設置工 491.7m | 67,041,000 |
| 合 計 | | | 109,357,560 |

3 用地取得面積 118.68m²

4 物件移転補償件数 8件

5 配電線路等移設補償件数 1件

8. 3. 5. 001 下水道事業特別会計繰出金（管理課）

460,450,000円

8. 3. 6. 001 中神土地区画整理事業特別会計繰出金（都市計画課）

308,000,000円

8. 4. 1. 001 職員人件費（職員課、都市計画課） 21,330,710円

8. 4. 1. 002 市営住宅管理経費（介護福祉課、都市計画課） 2,659,560円

シルバー住宅設置戸数

| 単身者用 | 2人世帯用 | 生活協力員用 | 団らん室 |
|------|-------|--------|------|
| 12 | 8 | 1 | 1 |

8. 4. 1. 003 都営住宅募集事務経費（都市計画課） 52,531円

都営住宅地元割当募集・応募状況（募集回数3回）

| 区 分 | 一般募集住宅 (家族向) | シルバーピア (単身者向) | シルバーピア (世帯向) |
|---------|-----------------|------------------|-----------------|
| 募 集 戸 数 | 1 | 4 | 2 |
| 応 募 者 数 | 8 | 109 | 27 |
| 倍 率 | 8.0 | 27.3 | 13.5 |

8. 4. 1. 004 木造住宅耐震補助事業費（都市計画課） 312,000円

1 木造住宅耐震補助件数

| 耐震診断 | 耐震改修 |
|------|------|
| | 1 |

2 木造住宅耐震化啓発活動

| 実施期間 | 内 容 |
|------------|-----------------------------------|
| 7月7日 | 啓発用ポケットティッシュの配布（本のリサイクル展） |
| 8月26日 | 啓発用ポケットティッシュの配布（総合防災訓練） |
| 11月10日～11日 | 啓発用ポケットティッシュの配布、耐震診断チラシの配布（産業まつり） |
| 1月18日 | 建築士による無料建築相談会 |
| 3月17日 | 耐震セミナー |

8. 4. 1. 006 空家対策事業費（都市計画課） 84,094円

第 9 款 消 防 費

9. 1. 1. 001 常備消防事務費 (防災課)

1,239,934,000円

消防委託
常備消防力

| 名 称 | 職員数 | 車 両 数 |
|------------|-----------------|---|
| 昭 島 消 防 署 | 104 (うち非常勤4) | ポンプ車2台、救急車1台、はしご車1台、査察広報車3台、指揮隊車1台、人員輸送車1台、非常用ポンプ車1台、非常用救急車1台 |
| 昭島消防署昭和出張所 | 31 (うち非常勤5) | ポンプ車1台、救急車1台、非常用ポンプ車1台 |
| 昭島消防署大神出張所 | 38 | ポンプ車2台、救急車1台 |

9. 1. 2. 001 消防団活動経費 (防災課)

53,756,275円

消防団活動

(1) 非常備消防力

| 名 称 | 団員数 | 車 両 数 |
|----------------|-----|-----------|
| 昭島市消防団 本団 (1団) | 10 | 消防団指揮車 1台 |
| 昭島市消防団 分団 (4団) | 67 | 消防ポンプ車 4台 |
| 合 計 | 77 | |

(2) 消防団員の構成

ア 階級別

| 団 長 | 副団長 | 分団長 | 副分団長 | 部 長 | 班 長 | 団 員 | 合 計 |
|-----|-----|-----|------|-----|-----|-----|-----|
| 1 | 3 | 4 | 4 | 8 | 8 | 49 | 77 |

イ 在職年数別

| 5年未満 | 5年以上 10年未満 | 10年以上 15年未満 | 15年以上 20年未満 | 20年以上 25年未満 | 25年以上 | 合 計 |
|------|---------------|----------------|----------------|----------------|-------|-----|
| 18 | 21 | 6 | 7 | 15 | 10 | 77 |

ウ 年齢別

| 18歳以上 21歳未満 | 21歳以上 26歳未満 | 26歳以上 31歳未満 | 31歳以上 36歳未満 | 36歳以上 41歳未満 |
|----------------|----------------|----------------|----------------|----------------|
| 1 | 3 | 7 | 9 | 12 |
| 41歳以上 46歳未満 | 46歳以上 51歳未満 | 51歳以上 | 合 計 | 平均年齢 |
| 19 | 12 | 14 | 77 | 41.6 |

(3) 消防団の出動状況

| 区 分 | 火 災 | | 風 水 害 等 | | 訓 練 等 | |
|--------|---------|-------|---------|-----|-------|-------|
| | 回 数 | 人 数 | 回 数 | 人 数 | 回 数 | 人 数 |
| 本 団 | 21 | 43 | 3 | 12 | 125 | 218 |
| 第 1 分団 | 24 | 261 | 3 | 43 | 74 | 840 |
| 第 2 分団 | 25 | 193 | 3 | 34 | 74 | 855 |
| 第 3 分団 | 26 | 309 | 3 | 55 | 80 | 1,102 |
| 第 4 分団 | 22 | 151 | 3 | 39 | 74 | 665 |
| 合 計 | | 957 | | 183 | | 3,680 |
| 区 分 | 特 別 警 戒 | | 震 災 | | そ の 他 | |
| | 回 数 | 人 数 | 回 数 | 人 数 | 回 数 | 人 数 |
| 本 団 | 2 | 10 | | | 65 | 222 |
| 第 1 分団 | 2 | 26 | | | 34 | 159 |
| 第 2 分団 | 3 | 28 | | | 34 | 172 |
| 第 3 分団 | 1 | 20 | | | 39 | 247 |
| 第 4 分団 | 2 | 19 | | | 34 | 145 |
| 合 計 | | 103 | | | | 945 |
| 区 分 | 合 計 | | | | | |
| | 回 数 | 人 数 | | | | |
| 本 団 | 216 | 505 | | | | |
| 第 1 分団 | 137 | 1,329 | | | | |
| 第 2 分団 | 139 | 1,282 | | | | |
| 第 3 分団 | 149 | 1,733 | | | | |
| 第 4 分団 | 135 | 1,019 | | | | |
| 合 計 | | 5,868 | | | | |

注 火災による出動の回数は、他市への応援及び誤報による出動を含む。

(4) 市内の災害発生状況

ア 火災発生件数

| 火 災 件 数 | | | | | | | 合 計 |
|---------|-----|-----|-----|---------|-----|-------|-----|
| 建 物 | | | | 建 物 以 外 | | | |
| 全 焼 | 半 焼 | 部分焼 | ぼ や | 車 両 | 林 野 | そ の 他 | |
| 1 | 2 | 2 | 23 | | | 11 | 39 |

| り 災 棟 数 | | | | り 災 者 数 | | 焼 損 床 面 積 (㎡) | 推 定 損 害 額 (千 円) | 死 傷 者 | |
|---------|-----|-----|-----|---------|-----|------------------|--------------------|-------|-----|
| 全 焼 | 半 焼 | 部分焼 | ぼ や | 世 帯 | 人 数 | | | 死 者 | 傷 者 |
| 1 | 2 | 2 | 23 | 26 | 54 | 229 | 41,489 | | 5 |

イ 町名別火災発生件数

| 町名別 | 件数 | 建 物 | | | | 建物以外 | | |
|---------------|----|-----|----|-----|----|------|----|-----|
| | | 全焼 | 半焼 | 部分焼 | ぼや | 車両 | 林野 | その他 |
| もくせいの杜一丁目～三丁目 | 2 | | | | | | | 2 |
| 東 町一丁目～五丁目 | 2 | | 1 | | | | | 1 |
| 郷 地 町一丁目～三丁目 | 1 | | | | 1 | | | |
| 武 蔵 野二丁目～三丁目 | 1 | | | | 1 | | | |
| 福 島 町一丁目～三丁目 | 1 | | | | | | | 1 |
| 玉 川 町一丁目～五丁目 | 1 | 1 | | | | | | |
| 中 神 町一丁目～三丁目 | | | | | | | | |
| 朝 日 町一丁目～五丁目 | 1 | | | | 1 | | | |
| 宮 沢 町一丁目～三丁目 | 3 | | | | 3 | | | |
| つつじが丘一丁目～三丁目 | 3 | | | | 3 | | | |
| 美 堀 町一丁目～五丁目 | 4 | | 1 | | 3 | | | |
| 昭 和 町一丁目～五丁目 | 1 | | | | 1 | | | |
| 上川原町一丁目～三丁目 | | | | | | | | |
| 大 神 町一丁目～四丁目 | 4 | | | | 1 | | | 3 |
| 松 原 町一丁目～五丁目 | 2 | | | 1 | 1 | | | |
| 田 中 町一丁目～四丁目 | 2 | | | | 1 | | | 1 |
| 緑 町一丁目～五丁目 | 1 | | | | 1 | | | |
| 拝 島 町一丁目～六丁目 | 2 | | | 1 | 1 | | | |
| 郷 地 町 | | | | | | | | |
| 福 島 町 | | | | | | | | |
| 築 地 町 | | | | | | | | |
| 中 神 町 | 5 | | | | 2 | | | 3 |
| 宮 沢 町 | 3 | | | | 3 | | | |
| 大 神 町 | | | | | | | | |
| 上 川 原 町 | | | | | | | | |
| 田 中 町 | | | | | | | | |
| 拝 島 町 | | | | | | | | |
| 合 計 | 39 | 1 | 2 | 2 | 23 | | | 11 |

(5) 消防団装備資機材購入

| 品 名 | 購入数 | 内 容 |
|----------|-----|------------------|
| 新型冬作業服一式 | 83着 | 消防団の装備基準の改正に伴い購入 |

(6) 消防用器具購入

| 品 名 | 購入数 | 内 容 |
|------|-----|------------------|
| 救命胴衣 | 79着 | 消防団の装備基準の改正に伴い購入 |

(7) 東京消防庁第八消防方面・三市合同総合水防訓練

| 開催月日 | 参加団体 | 内 容 |
|-------|--|--|
| 5月20日 | 昭島市・昭島市消防団、国立市・国立市消防団、立川市・立川市消防団、東京消防庁第八消防方面本部、昭島消防署、立川消防署、昭島市内各自治会・自主防災組織、昭島災害時支援ボランティア、昭島女性防火の会、昭島消防少年団、昭島市建設業協会、昭島警察署、国土交通省関東地方整備局、東京都北多摩北部建設事務所、特定非営利活動法人クライシスマップーズ・ジャパン | 多摩川緑地くじら運動公園を会場とし、多摩川の増水を想定した積土のう工法、鋼板防護工法、市民による住宅浸水防止工法等の訓練を実施した。 |

9. 1. 3. 001 消防施設維持管理経費 (防災課)

9,383,361円

消防施設維持管理

消防水利 (平成31年3月31日現在)

| 消 火 栓 | 防火貯水槽 |
|--------|-------|
| 1,487基 | 410基 |

9. 1. 3. 002 消防施設整備事業費 (防災課)

12,096,000円

消防施設整備

請負工事

| 件 名 | 工 事 内 容 |
|-------------------|---------------------------------|
| 防 火 貯 水 槽 撤 去 工 事 | 防火貯水槽 (40m ³) の撤去工事 |

9. 1. 4. 001 災害対策事業費 (防災課)

67,659,160円

災害対策

(1) 災害対策用施設

(平成31年3月31日現在)

| 災 害 対 策 用 備 蓄 倉 庫 | 災 害 対 策 用 防 災 倉 庫 | 避 難 所 用 簡 易 備 蓄 倉 庫 | 災 害 対 策 用 飲 料 貯 水 槽 | 緊 急 物 資 投 下 位 置 標 識 (ヘリサイン) |
|----------------------|----------------------|------------------------|------------------------|--------------------------------|
| 9箇所 | 6箇所 | 24箇所 | 8箇所 | 21箇所 |

(2) 街頭配備用消火器 (平成31年3月31日現在)

| 配 備 数 | 規 格 |
|-------|--------------|
| 560本 | A・B・C強化液4.0l |

(3) 応急対策用備蓄物資の状況

ア 災害対策用応急食糧

(平成31年3月31日現在)

| 品名 | 購入数 | 支出額 | 備蓄数合計 | 備考 |
|-----------|---------|-----------|----------|----------------|
| カンパン | 4,800食 | 881,280 | 24,000食 | |
| ビスケット | 2,400食 | 453,600 | 12,000食 | |
| アルファ米 | 14,400食 | 2,790,720 | 72,600食 | うち東京都寄託分600食 |
| クラッカー | 4,830食 | 782,460 | 26,950食 | うち東京都寄託分2,800食 |
| サバイバルフーズ | 17,752食 | 6,407,013 | 120,022食 | クラッカー、チキンシチュー |
| 粉ミルク | 768缶 | 622,080 | 768缶 | |
| とん汁・けんちん汁 | 18,000食 | 2,653,560 | 89,980食 | |
| おかゆ | 3,600食 | 773,712 | 18,000食 | 白がゆ、梅がゆ |

イ 災害対策用生活物資等

(平成31年3月31日現在)

| 品名 | 購入数 | 支出額 | 備蓄数合計 | 備考 |
|---------------------|--------|------------|---------|----------------|
| 毛布 | 2,420枚 | 7,004,448 | 31,050枚 | うち東京都寄託分1,090枚 |
| 難燃カーペット | 2,150枚 | 3,204,360 | 24,360枚 | うち東京都寄託分1,410枚 |
| 圧縮パック下着 | 3,212組 | 2,591,313 | 30,500組 | |
| 生理用品 | 2,205枚 | 61,916 | 40,512枚 | |
| おむつ | 1,410枚 | 77,928 | 23,893枚 | 幼児用、大人用 |
| 避難所用間仕切り (100cm) | 976組 | 16,232,832 | 6,672組 | |

ウ 災害対策用備蓄機材等

(平成31年3月31日現在)

| 品名 | 購入数 | 支出額 | 備蓄数合計 |
|-----------------|-----|-----------|-------|
| 簡易組立式トイレ | 25基 | 2,788,668 | 329基 |
| 同洋式オプション | 14基 | 737,856 | 293基 |
| 避難所用間仕切り(180cm) | 79組 | 1,902,636 | 96組 |

(4) 市民防災組織等訓練実施状況

| 実施団体数 | 参加者数 | 使用消火器数 |
|-------|--------|--------|
| 116 | 13,028 | 320 |

(5) 防災啓発週間

| 開催月日等 | 場所 | 内容 |
|---------------|---------------------------------|---|
| 1月15日～ 18日 | 市役所 市民ロビー | <ul style="list-style-type: none"> 平成28年台風第10号の岩手県岩泉町被災現場、救助救出活動・自主防災組織活動の様子を紹介する写真パネルの展示 スタンドパイプ等の備蓄機材の展示、家具類の転倒・落下防止対策の紹介 災害対策用備蓄食糧(カンパン・アルファ米等)の展示 携帯メール情報サービス、電話応答サービスの紹介 |
| 1月27日 | 立川防災館・ 東京消防庁 多摩航空 センター | <ul style="list-style-type: none"> 親子防災研修会 (参加者8世帯20人) 地震体験・煙体験・防災ミニシアター・多摩航空センター施設見学 |

(6) 自主防災組織リーダー研修

| 開催月日 | 参加者数 | 場 所 | 内 容 |
|-------|------|----------------|--|
| 2月23日 | 88 | 市 役 所 市民ホール | <ul style="list-style-type: none"> ・東京管区気象台職員による「近年の気象災害と防災気象情報の見方、日頃の備えについて」の講義 ・東日本大震災災害伝承語り部による「東日本大震災の被災体験と町内会活動などについて」の講義 |

(7) 請負工事

| 件 名 | 内 容 |
|----------------------|-----------------------------|
| 災害対策用飲料貯水槽周辺フェンス改修工事 | 上ノ台公園内の災害対策用飲料貯水槽周辺フェンス改修工事 |

9. 1. 4. 002 防災行政無線管理経費（防災課）

26,889,451円

1 防災行政無線の管理

(1) 移動系

| 機 種 | 無線機の保有数 |
|---------|---------------|
| 基 地 局 | 1局 |
| 統 制 台 | 1台 |
| 副 統 制 台 | 2台 |
| 移 動 局 | 83機（うち車載用11機） |

(2) 固定系

| 機 種 | 無線機の保有数 |
|-------------|---------|
| 親 局 | 1局 |
| 遠 隔 制 御 装 置 | 1台 |
| 子 局 | 64局 |

2 委託業務

| 件 名 | 委 託 内 容 |
|--------------------------|--------------------|
| 防災行政無線（固定系） 設置等工事監理委託 | 防災行政無線設置等工事に伴う監理委託 |

3 請負工事

| 件 名 | 工 事 内 容 |
|----------------------|---------------------------|
| 防災行政無線（固定系） 設置等工事 | 防災行政無線（固定系）子局のデジタル化 工事 |

9. 1. 4. 003 防災訓練経費 (防災課)

415,070円

昭島市総合防災訓練

| 開催月日 | 場 所 | 参加者数 | 内 容 |
|-------|---------|-------|--|
| 8月26日 | 東 小 学 校 | 1,122 | 会場周辺の自治会の会員、住民及び防災関係機関等が参集して、消火、応急手当、応急給食、災害医療救護訓練等の各種訓練を実施した。また、昨年度に引き続き、避難所運営委員会を中心に体育館で避難所運営訓練を実施した。訓練には昭和中学校、昭和高等学校及び拝島高等学校の生徒も参加した。 |

9. 1. 4. 004 起震車管理経費 (防災課)

305,381円

起震車運用

| 区 分 | 運用回数 | 体験者数合計 |
|-------|------|--------|
| 昭 島 市 | 14 | 2,137 |
| 立 川 市 | 34 | 4,945 |

第10款 教 育 費

1 教育委員会（教育長及び教育委員4人）

| 開催月日 | 議 題 | 結 果 |
|--------|---|-------|
| 4月19日 | 平成30年度昭島市立学校学校評議員の委嘱について ほか | 可決 ほか |
| 5月17日 | 昭島市教育委員会の事務の管理及び執行の状況の点検及び評価に関する学識経験者の委嘱について ほか | 可決 ほか |
| 6月22日 | 平成30年度昭島市立学校学校評議員の委嘱について ほか | 可決 ほか |
| 7月19日 | 昭島市学校給食運営審議会委員の委嘱について ほか | 可決 ほか |
| 8月9日 | 平成31年度昭島市立学校で使用する教科用図書の採択について ほか | 可決 ほか |
| 9月6日 | 昭島市社会教育委員の委嘱について ほか | 可決 ほか |
| 10月18日 | 昭島市教育委員会表彰被表彰者について ほか | 可決 ほか |
| 11月15日 | 昭島市公立学校学区に関する規則の一部を改正する規則 ほか | 可決 ほか |
| 12月20日 | 平成30年度昭島市立学校卒業式における告辞及び平成31年度昭島市立学校入学式におけるお祝いの言葉について ほか | 協議 ほか |
| 1月17日 | 昭島市指定文化財の指定について ほか | 可決 ほか |
| 2月21日 | 平成31年度昭島市立学校校長等の任命に関する内申について ほか | 可決 ほか |
| 3月20日 | 昭島市教育委員会表彰被表彰者について ほか | 可決 ほか |

2 教育委員会事務局の管理状況

文書収発件数

| 部 課 等 | 区 分 | 文 書 収 発 | |
|-------|---------------|---------|-------|
| | | 収 | 発 |
| 学校教育部 | 庶務課 | 167 | 86 |
| | 指導課 | 2,401 | 1,353 |
| | 学校給食課 | 31 | 56 |
| 生涯学習部 | 社会教育課 | 273 | 75 |
| | 教育福祉総合センター建設室 | 5 | 6 |
| | スポーツ振興課 | 109 | 32 |
| | 市民図書館 | 30 | 23 |
| | 市民会館・公民館 | 19 | 54 |
| 合 計 | | 3,035 | 1,685 |

3 教育だより「あきしまの教育」発行状況

| | |
|------|---------------------|
| 発行部数 | 33,600部 |
| 規 格 | A4判 4ページ |
| 発行月 | 5月 9月 12月 3月 |
| 配布先 | 児童・生徒及び保護者、市公共施設 ほか |

4 教育長会、教育委員会連合会等の総会・定例会等開催状況

| 区 分 | 開催月日等 | 場 所 | 参加人数 |
|--------------------|----------|----------|------|
| 東京都市教育長会総会・定例会ほか | 4月11日 ほか | 東京自治会館ほか | 延べ24 |
| 東京都市町村教育委員会連合会総会ほか | 4月24日 ほか | 東京自治会館ほか | 延べ20 |

10. 1. 1. 002 教育長人件費（職員課） 22,617,027円

10. 1. 1. 003 職員人件費（職員課） 282,175,797円

10. 1. 1. 004 外国人学校児童・生徒保護者負担軽減補助事業費（指導課） 75,600円

外国人学校児童・生徒保護者負担軽減補助金支給状況

| 区 分 | 児童・生徒数 | 支 出 額 | 1人平均補助額 |
|-------|--------|--------|---------|
| 小 学 校 | 3 | 36,000 | 12,000 |
| 中 学 校 | 3 | 39,600 | 13,200 |
| 合 計 | 6 | 75,600 | |

10. 1. 1. 005 小学生英語チャレンジ体験事業費（庶務課） 2,808,930円

小学生英語チャレンジ体験事業

| 期 間 | 内 容 | 場 所 | 参加人数 |
|---------------------|-----------------------------------|--------------|------|
| 7月23日 ～ 7月25日 | 小学校6年生を対象にしたアメリカ人学生との英語研修・異文化体験活動 | 調布市八ヶ岳少年自然の家 | 45 |

10. 1. 1. 006 中学生英語キャンプ事業費（庶務課） 1,882,632円

中学生英語キャンプ事業

| 期 間 | 内 容 | 場 所 | 参加人数 |
|---------------------|--------------------------------|--------------|------|
| 7月23日 ～ 7月25日 | 中学生を対象にしたアメリカ人学生との英語研修・異文化体験活動 | 調布市八ヶ岳少年自然の家 | 29 |

10. 1. 1. 007 中学生海外交流事業費（庶務課）

5,272,331円

中学生海外交流事業

| | 期 間 | 内 容 | 場 所 |
|------|---------------------|---|--------------------------------------|
| 派遣事業 | 7月31日 ～ 8月8日 | 市内中学生20人をパース・モダン・スクールへ派遣 ・パース・モダン・スクールの生徒の家庭にホームステイ（6泊） ・英語研修や授業に参加 ・ピナクルズ見学など | オーストラリア 西オーストラリア州 パース・モダン・スクール |
| 受入事業 | 9月28日 ～ 10月4日 | パース・モダン・スクールから20人の留学生を受入れ ・留学生が瑞雲中学校の生徒の家庭にホームステイ（6泊） ・授業やクラブ活動に参加 ・日本文化の体験（書道、華道など） | 瑞雲中学校 |

10. 1. 1. 008 未来をひらく発表会事業費（指導課）

291,194円

未来をひらく発表会

| 実施月日 | 会 場 | 参加人数 | 発 表 内 容 |
|-------|----------------|------|---|
| 9月22日 | 市 役 所 市民ホール | 173 | ・子どもの主張意見文コンクール （小・中学生6人による最優秀・優秀の主張意見文の発表） ・中学生英語スピーチコンテスト （1次審査を通過した中学生19人による英語での主張の発表及び課題文の暗唱） ・中学生海外交流（派遣）事業報告会 （派遣生による派遣事業の報告）（庶務課） |

10. 1. 1. 009 通学路安全・安心推進事業費（指導課）

1,422,411円

通学路用防犯カメラ設置状況 75台（小学校）

10. 1. 1. 010 奨学金等支給事業費（指導課）

1,660,200円

奨学金等支給状況

| 学資金種類 | 給付人数 | 給付金額 |
|-----------|------|-----------|
| 入 学 準 備 金 | 9 | 540,000 |
| 奨 学 金 | 10 | 1,120,200 |

10. 1. 1 奨学資金貸付事業（指導課）

昭島市育英会奨学資金貸付状況

(1) 平成30年度貸付状況

| 区 分 | 貸付人数 | 貸 付 額 | 1人平均貸付額 |
|-------|------|-----------|---------|
| 高 校 生 | 7 | 1,680,000 | 240,000 |
| 大 学 生 | 5 | 1,800,000 | 360,000 |
| 入学一時金 | | | |
| 合 計 | 12 | 3,480,000 | |

(2) 総貸付状況

| 現有資金額 | 貸 付 額 | 貸付可能残高 |
|------------|----------------------|------------|
| 95,358,671 | 55,987,700 (457,000) | 39,370,971 |

注 () 内の数値は、内数で償還期限を過ぎているもの

10. 1. 2. 001 学校保健会経費（指導課）

355,534円

1 学校保健会講演会

| 実施月日 | 会 場 | 講 演 内 容 | 参加者数 |
|-------|----------|------------------------|------|
| 5月29日 | 市役所市民ホール | 『ペップトーク 心に響くコミュニケーション』 | 46 |

2 学校保健会研修会

| 実施月日 | 会 場 | 研 修 内 容 | 参加者数 |
|-------|-----------|--------------------------------|------|
| 12月3日 | 市役所会議室602 | 講話（風しんに関すること、学校のできる感染症予防について等） | 22 |

1 学校別児童・生徒数及び学級数

(1) 小学校

(平成30年5月1日現在)

| 学年 学校名 | 1年 | 2年 | 3年 | 4年 | 5年 | 6年 | 特別支 援学級 | 合 計 |
|----------------|---------|---------|---------|---------|---------|---------|------------|------------|
| 東 小 学 校 | 46 (2) | 44 (2) | 42 (2) | 43 (2) | 33 (1) | 50 (2) | | 258 (11) |
| 共 成 小 学 校 | 55 (2) | 47 (2) | 52 (2) | 45 (2) | 49 (2) | 49 (2) | 3(1) | 300 (13) |
| 富士見丘小学校 | 38 (2) | 33 (1) | 38 (1) | 37 (1) | 40 (1) | 45 (2) | 注(3) | 231 (8) |
| 武蔵野小学校 | 83 (3) | 79 (3) | 65 (2) | 84 (3) | 66 (2) | 80 (2) | | 457 (15) |
| 玉川小学校 | 57 (2) | 68 (2) | 56 (2) | 55 (2) | 66 (2) | 67 (2) | | 369 (12) |
| 中神小学校 | 62 (2) | 69 (2) | 79 (2) | 68 (2) | 78 (2) | 72 (2) | | 428 (12) |
| つつじが丘 小 学 校 | 85 (3) | 76 (3) | 83 (3) | 68 (2) | 71 (2) | 70 (2) | 30(4) | 483 (19) |
| 光華小学校 | 57 (2) | 80 (3) | 96 (3) | 88 (3) | 75 (2) | 85 (3) | | 481 (16) |
| 成隣小学校 | 65 (2) | 67 (2) | 62 (2) | 67 (2) | 56 (2) | 62 (2) | | 379 (12) |
| 田中小学校 | 54 (2) | 53 (2) | 53 (2) | 51 (2) | 50 (2) | 57 (2) | 17(3) | 335 (15) |
| 拝島第一小学校 | 93 (3) | 122 (4) | 111 (3) | 117 (3) | 102 (3) | 103 (3) | | 648 (19) |
| 拝島第二小学校 | 95 (3) | 85 (3) | 110 (3) | 110 (3) | 105 (3) | 80 (2) | | 585 (17) |
| 拝島第三小学校 | 107 (4) | 95 (3) | 106 (3) | 88 (3) | 105 (3) | 82 (3) | | 583 (19) |
| 合 計 | 897(32) | 918(32) | 953(30) | 921(30) | 896(27) | 902(29) | 50(8) | 5,537(188) |

注1 ()内は、学級数

注2 特別支援学級のうち、「注」は、通級指導学級のため学級数に含まず。

(2) 中学校

(平成30年5月1日現在)

| 学年 学校名 | 1年 | 2年 | 3年 | 特別支 援学級 | 合 計 |
|-----------|---------|---------|---------|------------|-----------|
| 昭和中学校 | 99 (3) | 111 (3) | 128 (4) | 27(4) | 365(14) |
| 福島中学校 | 84 (3) | 73 (2) | 69 (2) | | 226 (7) |
| 瑞雲中学校 | 161 (5) | 169 (5) | 147 (4) | 注(2) | 477(14) |
| 清泉中学校 | 171 (5) | 189 (5) | 194 (5) | 3(1) | 557(16) |
| 拝島中学校 | 193 (5) | 182 (5) | 214 (6) | 注(2) | 589(16) |
| 多摩辺中学校 | 104 (3) | 92 (3) | 136 (4) | 15(2) | 347(12) |
| 合 計 | 812(24) | 816(23) | 888(25) | 45(7) | 2,561(79) |

注1 ()内は、学級数

注2 特別支援学級のうち、「注」は、通級指導学級のため学級数に含まず。

2 区域外就学等の状況

(単位：人)

| 区 分 | 学校別 | 小 学 校 | 中 学 校 | 合 計 |
|-------------|---------|-------|-------|-----|
| | 区域外就学 | 当 市 に | 16 | 7 |
| | 他 市 町 へ | 14 | 13 | 27 |
| | 合 計 | 30 | 20 | 50 |
| 指 定 学 校 変 更 | | 151 | 83 | 234 |

3 就学相談件数及び就学先 (単位：人)

| 対象 | 区分 | 相談件数 | 就 (転) 学 先 | | | その他 |
|-------|----|---------|-------------|--------|--------|--------|
| | | | 通常の学級 | 特別支援学級 | 特別支援学校 | |
| 小 学 校 | | 74(30) | 20 (2) | 14(22) | 12 (1) | 28 (5) |
| 中 学 校 | | 29 (5) | | 21 (4) | 1 | 7 (1) |
| 合 計 | | 103(35) | 20 (2) | 35(26) | 13 (1) | 35 (6) |

注 () 内は、外数で転学に係る人数

4 就学時健康診断の状況

| 受診児童数 | 要 治 療 児 童 数 | | | |
|-------|-------------|-----|-----|-----|
| | 内 科 | 眼 科 | 耳鼻科 | 歯 科 |
| 975 | 34 | 23 | 300 | 321 |

10. 1. 2. 003 教育指導等事業費 (庶務課、指導課) 54,265,961円

1 学校への支援員等

(1) 日本語指導員

| 区 分 | 実施学校数 | 対象児童・生徒数 | 実施回数 | 対応言語 |
|-------|-------|----------|-------|--------------|
| 小 学 校 | 7 | 12 | 205.5 | 中国語、英語、ネパール語 |
| 中 学 校 | 2 | 2 | 65 | 中国語 |
| 合 計 | 9 | 14 | 270.5 | |

(2) 水泳指導補助員

| 区 分 | 配置学校数 | 配置人数 | 配置時間数 |
|-------------------------|-------|------|-------|
| 小 学 校 体 育 授 業 | 12 | 30 | 588 |
| 小学校 (特別支援学級) 夏季休業期間中 | 3 | 3 | 42 |
| 中学校 (特別支援学級) 夏季休業期間中 | 2 | 5 | 16 |
| 合 計 | 17 | 38 | 646 |

(3) 学校支援員

| 区 分 | 4月配置学校数 | 5月以降配置学校数 | 配置人数 |
|-------|---------|-----------|------|
| 小 学 校 | 13 | | 21 |
| 中 学 校 | | | |
| 合 計 | 13 | | 21 |

(4) 学校巡回支援員 (生徒指導)

| 区 分 | 配置人数 | 配置時間数 |
|-------|------|-------|
| 中 学 校 | 1 | 1,218 |

(5) 学校情報通信技術支援員

| 期 間 | 内 容 | 配置人数 |
|-----------------|--------------|------|
| 4月16日～ 3月31日 | パソコン環境の整備の支援 | 1 |

(6) 学校と家庭の連携推進事業支援員

| 区分 | 配置学校数 | 配置人数 | 配置時間数 | 支援対象児童・生徒数 |
|-------|-------|------|-------|------------|
| 小 学 校 | 13 | 25 | 4,627 | 158 |
| 中 学 校 | 6 | 9 | 1,968 | 82 |
| 合 計 | 19 | 34 | 6,595 | 240 |

(7) スクール・サポート・スタッフ

| 区分 | 配置学校数 | 配置人数 | 配置時間数 |
|-------|-------|------|-------|
| 小 学 校 | 9 | 29 | 5,166 |
| 中 学 校 | 5 | 8 | 1,061 |
| 合 計 | 14 | 37 | 6,227 |

2 中学生職場体験

| 学 校 名 | 昭 和 中学校 | 福 島 中学校 | 瑞 雲 中学校 | 清 泉 中学校 | 拝 島 中学校 | 多 摩 辺 中学校 |
|--------|------------|------------|------------|------------|------------|--------------|
| 実施事業所数 | 37 | 31 | 50 | 53 | 61 | 35 |
| 生 徒 数 | 111 | 71 | 157 | 179 | 181 | 86 |

3 オリムピック・パラリンピック教育推進事業

| 区 分 | 学 校 数 | 内 容 |
|-------|-------|---|
| 小 学 校 | 13 | 東京2020オリンピック・パラリンピック競技大会を、人生にとってまたとない重要な機会と捉え、オリンピック・パラリンピック教育を全校で展開し、児童・生徒にとって必要な資質である「ボランティアマインド」、「障害者理解」、「豊かな国際感覚」を重点的に育成する。 |
| 中 学 校 | 6 | |
| 合 計 | 19 | |

4 補習教室実施状況

| 区 分 | 土曜日補習 | 放課後補習 |
|-------|-------|-------|
| 小 学 校 | 13 | 10 |
| 中 学 校 | 5 | 2 |
| 合 計 | 18 | 12 |

5 学校図書システム導入状況 市内全小・中学校 (19校)

10. 1. 2. 004 国際理解教育指導事業費（指導課）

15,683,079円

1 小学校外国語活動補助員

| 区 分 | 実 施 学校数 | 補助員数 | 3年生 | | 4年生 | | 5年生 | | 6年生 | |
|-------|------------|------|-------------|-------------|-------------|-------------|-------------|-------------|-------------|-------------|
| | | | 学 級 数 | 時 間 数 | 学 級 数 | 時 間 数 | 学 級 数 | 時 間 数 | 学 級 数 | 時 間 数 |
| 小 学 校 | 13 | 7 | 30 | 300 | 30 | 300 | 27 | 675 | 29 | 725 |

2 外国語指導補助員（ALT）

| 区 分 | 実施学校数 | 補助員数 | 配置日数 |
|-------|-------|------|------|
| 中 学 校 | 6 | 3 | 570 |

10. 1. 2. 005 特別支援教育事業費（指導課）

20,664,063円

1 特別支援学級介助員

| 区 分 | 配置学校数 | 配置人数 |
|-------|-------|------|
| 小 学 校 | 3 | 6 |
| 中 学 校 | 3 | 4 |
| 合 計 | 6 | 10 |

2 通級指導学級指導員

| 区 分 | 配置学校数 | 配置人数 |
|-------|-------|------|
| 中 学 校 | 2 | 2 |

3 特別支援教育支援員

| 区 分 | 配置学校数 | 配置人数 | 配置時間数 |
|-------|-------|------|-------|
| 小 学 校 | 8 | 35 | 4,589 |
| 中 学 校 | 1 | 6 | 1,230 |
| 合 計 | 9 | 41 | 5,819 |

4 特別支援教育説明会

| 実施月日 | 会 場 | 内 容 | 参加者数 |
|--------|----------------|--------------------------------------|------|
| 7月13日 | 市 役 所 市民ホール | 思春期を生きる子どもたちとともに ～自立に向かう心性の理解と支援～ | 75 |
| 10月13日 | 市 役 所 市民ホール | 将来の就労に向けて今すべきこと | 31 |

1 研究指定校

| 指定校名 | 研究主題 |
|----------|-----------------------|
| 武蔵野小学校 | 昭島市における小中一貫教育の在り方について |
| つつじが丘小学校 | |
| 瑞雲中学校 | |
| 拝島第二小学校 | アクティブ・ラーニングについて |
| 福島中学校 | |
| 昭和中学校 | 働き方改革について |

2 教育研究会実施状況

| 区分 | 部会数 | 実施回数 | 部員数 |
|-----|-----|------|-----|
| 小学校 | 13 | 8 | 300 |
| 中学校 | 13 | 4 | 156 |
| 合計 | 26 | 12 | 456 |

3 スクールソーシャルワーカー（3人配置）

| 区分 | 学校名 | 支援対象児童・生徒数 | 対応回数 |
|-----|----------|------------|-------|
| 小学校 | 東小学校 | 3 | 18 |
| | 共成小学校 | 2 | 31 |
| | 富士見丘小学校 | 11 | 271 |
| | 武蔵野小学校 | 1 | 18 |
| | 玉川小学校 | 1 | 2 |
| | 中神小学校 | 4 | 51 |
| | つつじが丘小学校 | 7 | 42 |
| | 光華小学校 | 2 | 19 |
| | 成隣小学校 | 1 | 5 |
| | 田中小学校 | 2 | 16 |
| | 拝島第一小学校 | 4 | 22 |
| | 拝島第二小学校 | 4 | 6 |
| | 拝島第三小学校 | 3 | 36 |
| 中学校 | 昭和中学校 | 11 | 247 |
| | 福島中学校 | 6 | 92 |
| | 瑞雲中学校 | 8 | 91 |
| | 清泉中学校 | 4 | 40 |
| | 拝島中学校 | 4 | 101 |
| | 多摩辺中学校 | 11 | 128 |
| 合計 | | 89 | 1,236 |

10. 1. 2. 007 教育研修経費（指導課）

82,592円

1 教育研修

| 研修名 | 回数 | 受講者数 |
|-------------------|---------|------|
| 新任副校長研修会 | 2 | 4 |
| 主幹教諭任用時研修 | 1 | 5 |
| 主任教諭任用時研修 | 1 | 10 |
| 学校マネジメント研修 | 2 | 10 |
| 教務主任会 | 10 | 19 |
| 生活指導主任会 | 10 | 19 |
| 初任者研修会 | 13 | 17 |
| 初任者宿泊研修会 | 6（2泊3日） | 17 |
| 2年次研修会 | 3 | 27 |
| 3年次研修会 | 2 | 20 |
| 中堅教諭資質向上研修会 | 1 | 13 |
| 教育相談基礎研修会 | 1 | 27 |
| 情報教育研修会 | 2 | 17 |
| 人権教育研修会 | 1 | 33 |
| 特別支援教育コーディネーター研修会 | 3 | 20 |
| 教育相談研修会 | 1 | 27 |
| 合計 | 59 | 285 |

2 指導課若手人材育成担当学校訪問回数

| 区分 | 小学校 | 中学校 | 合計 |
|----|-----|-----|----|
| 回数 | 51 | 13 | 64 |

10. 1. 2. 008 東京都教員研修経費（指導課）

387,259円

10. 1. 3. 001 教育相談事業費（指導課）

15,663,044円

1 教育相談室相談状況

| 相談内容 | 不登校 | いじめ | 交友関係 | 性格上の問題 | 情緒不安定 | 特別支援 | 進路相談 | 学校教育 | 家庭教育 | その他 | 合計 |
|------|-----|-----|------|--------|-------|------|------|------|------|-----|-----|
| 相談件数 | 165 | 11 | | 180 | 13 | 21 | 8 | 29 | 37 | 50 | 514 |

2 適応指導教室児童・生徒在籍状況

| 区分 | 小学校 | 中学校 | 合計 |
|----|-----|-----|----|
| 人数 | 10 | 23 | 33 |

3 巡回相談員（臨床心理士等）

| 区 分 | 対応学校数 | 巡回相談員対応回数 |
|-----|-------|-----------|
| 小学校 | 13 | 80 |
| 中学校 | 4 | 11 |
| 合 計 | 17 | 91 |

10. 1. 4. 001 私立幼稚園補助事業費（子ども子育て支援課）

1,163,000円

1 市内私立幼稚園の所在地及び在園児数（平成30年5月1日現在）

| 幼 稚 園 名 | 所 在 地 | 在園児数 |
|-----------------|--------------|------|
| 昭 島 幼 稚 園 | 中神町1232番地 | 74 |
| 昭 島 恵 泉 幼 稚 園 | 昭和町四丁目11番16号 | 115 |
| 昭 島 す み れ 幼 稚 園 | 緑町一丁目4番6号 | 282 |
| 昭 島 台 幼 稚 園 | 中神町一丁目21番23号 | 243 |
| あ け の 星 幼 稚 園 | 玉川町三丁目11番2号 | 100 |
| 栗 ノ 沢 幼 稚 園 | 田中町一丁目25番27号 | 72 |
| 啓 明 学 園 幼 稚 園 | 拝島町三丁目8番13号 | 30 |
| 合 計 | | 916 |

注 全園、学校法人による幼稚園

2 各種届出等の件数

| 内 容 | 件数 |
|------------|----|
| 園 則 変 更 届 | 3 |
| 教職員の解職・採用届 | 2 |
| 合 計 | 5 |

3 私立幼稚園園児健康管理費補助件数 7園

10. 1. 4. 002 私立幼稚園就園奨励事業費（子ども子育て支援課）

133,674,100円

1 私立幼稚園就園奨励費補助金支給状況

| 支給区分 | 在園区分 | 補助単価年額 | 支給園児数 | 支出額 |
|------------------------|-------|----------------------|-------|-------------|
| 生活保護世帯 | 第1子 | 308,000 | | |
| | 第2子 | 308,000 | 1 | 102,700 |
| | 第3子以降 | 308,000 | | |
| 市民税非課税又は所得割額が非課税の世帯 | 第1子 | 272,000 (308,000) | 19 | 4,642,400 |
| | 第2子 | 308,000 | 17 | 5,137,000 |
| | 第3子以降 | 308,000 | 15 | 4,415,300 |
| 市民税所得割額が77,100円以下の世帯 | 第1子 | 187,200 (272,000) | 47 | 8,459,800 |
| | 第2子 | 247,000 (308,000) | 28 | 6,695,700 |
| | 第3子以降 | 308,000 | 10 | 3,064,000 |
| 市民税所得割額が211,200円以下の世帯 | 第1子 | 62,200 | 395 | 24,062,500 |
| | 第2子 | 185,000 | 223 | 39,981,700 |
| | 第3子以降 | 308,000 | 20 | 5,721,900 |
| 市民税所得割額が211,200円を超える世帯 | 第2子 | 154,000 | 176 | 26,521,400 |
| | 第3子以降 | 308,000 | 17 | 4,869,700 |
| 合 計 | | | 968 | 133,674,100 |

注 支給園児数には、月割対象者を含む。（ ）内は、ひとり親世帯

2 支給割合

| 私立幼稚園通園児数 | 補助金支給園児数 | 支給率 (%) |
|-----------|----------|---------|
| 1,180 | 968 | 82.0 |

10. 1. 4. 003 私立幼稚園等園児保護者負担軽減補助事業費（子ども子育て支援課）

87,924,919円

私立幼稚園等園児保護者負担軽減補助金支給状況

| 支給区分 | 在園区分 | 支給園児数 (延べ人数) | 月額 | 支出額 |
|----------------------------|-------|-----------------|-------|------------|
| 市民税所得割額が 非課税世帯 | 第1子 | 181 | 9,400 | 967,440 |
| | 第2子以降 | 421 | 9,400 | 1,596,100 |
| 市民税所得割額が 77,100円以下の世帯 | 第1子 | 510 | 7,700 | 3,930,200 |
| | 第2子以降 | 404 | 9,400 | 2,888,300 |
| 市民税所得割額が 211,200円以下の世帯 | 第1子 | 4,748 | 6,700 | 31,787,400 |
| | 第2子以降 | 2,837 | 8,800 | 24,197,050 |
| 市民税所得割額が 256,300円以下の世帯 | 第1子 | 1,299 | 5,600 | 7,240,800 |
| | 第2子以降 | 882 | 8,200 | 7,013,000 |
| 市民税所得割額が 256,300円を超える世帯 | 第1子 | 1,465 | 2,900 | 3,632,300 |
| | 第2子以降 | 1,408 | 2,900 | 4,666,300 |
| 合 計 | 第1子 | 8,203 | | 47,558,140 |
| | 第2子以降 | 5,952 | | 40,360,750 |

注 支給園児数は、在籍園児数×支給月数の総計（月割支給を含む。）

10. 1. 5. 001 教育福祉総合センター整備事業費（教育福祉総合センター建設室）

2,044,515,127円

1 委託業務

| 委託件名 | 委託内容 |
|--------------------|---------------------|
| 教育福祉総合センター整備工事監理委託 | 教育福祉総合センター整備工事の施工監理 |

2 請負工事

| 工事件名 | 工事内容 |
|--------------------|-----------------|
| 教育福祉総合センター整備工事 | 教育福祉総合センターの整備工事 |
| 教育福祉総合センター整備工事（追加） | |

3 指定管理者候補者選定委員会（委員9人）

| 開催月日 | 内 容 |
|-------|--|
| 5月25日 | <ul style="list-style-type: none"> ・昭島市教育福祉総合センター指定管理者候補者選定委員会について ・昭島市教育福祉総合センターの概要について ・昭島市教育福祉総合センター指定管理者の募集及び選定について ・今後の日程 |
| 8月8日 | <ul style="list-style-type: none"> ・指定管理者の募集状況について ・参加資格審査について ・二次審査への参加決定について ・二次審査について |
| 8月21日 | <ul style="list-style-type: none"> ・二次審査について ・評価表の記入 ・審査結果について |

10. 2. 1. 001 職員人件費（職員課） **71,112,601円**

10. 2. 1. 002 学校管理運営費（庶務課） **417,454,824円**

小学校の管理運営

(1) 「昭島市立小学校施設総括表」 (305ページ)

(2) 臨時職員等雇用状況

| 区 分 | 人数 | 職 務 内 容 | 校数 |
|-----------|----|---------------|----|
| 学校用務臨時職員 | 10 | 小学校敷地内外の清掃・整備 | 6 |
| 学校事務臨時職員 | 13 | 小学校事務の処理 | 13 |
| 早 朝 管 理 員 | 4 | 小学校の早朝管理 | 4 |

(3) 卒業証書用角筒購入状況

| |
|---------|
| 卒業証書用角筒 |
| 912本 |

(4) 学校施設保守等委託状況

| 委託件名 | 委託内容 | 実施校数 |
|----------------|---|------|
| 警備委託 | 小学校の夜間の機械警備 (午後9時30分～翌日午前8時30分) | 13 |
| 管理委託 | 小学校の管理業務(平日:午後4時45分～9時30分 日曜日・土曜日・祝日:午前8時～午後9時30分) | 13 |
| | 小学校の早朝管理業務(平日:午前7時～8時15分) | 9 |
| 学校事務職員等健康診断委託 | 小学校事務職員等の定期健康診断 | 13 |
| 冷暖房機保守委託 | 小学校の冷暖房機、冷却塔、空調機等の保守点検 | 13 |
| ばい煙測定委託 | 大気汚染防止法に基づく冷暖房機のばい煙量等の測定 | 1 |
| 古紙回収運搬委託 | 小学校から新聞、雑誌、ダンボール等を回収 | 13 |
| 廃棄物品処理委託 | 小学校の使用不能になった備品及び消耗品の廃棄 | 13 |
| 建築設備定期検査委託 | 建築設備(換気設備、給排水設備)の定期検査 | 13 |
| 電気工作物保安委託 | 自家用電気工作物の保安業務及び受電設備の清掃 | 13 |
| プール浄化装置保守委託 | プール循環ろ過装置の保守点検 | 13 |
| 消防用設備点検委託 | 自動火災報知設備等の消防設備に係る保守点検 | 13 |
| 飲料貯水槽清掃委託 | 飲料貯水槽内部の清掃及び適正な水質管理 | 12 |
| 便所清掃委託 | 小学校校舎、体育館及びプールの便所清掃 | 13 |
| プール清掃委託 | 小学校プールの利用開始前の清掃 | 13 |
| 窓ガラス清掃委託 | 小学校校舎の窓ガラス清掃 | 6 |
| 樹木せん定委託 | 小学校校庭樹木のせん定及び伐採 | 13 |
| P C B 廃棄物処理委託 | P C B 廃棄物(安定器、トランス及びコンデンサ等)の処理 | 5 |
| 便所防臭委託 | 小学校校舎、体育館及びプール男子便器の尿石除去 | 4 |
| 廃棄薬品処理委託 | 小学校理科室の使用期限切れの薬品処理 | 5 |
| 非常通報装置管理保守点検委託 | 非常通報装置(学校110番)の保守点検 | 13 |
| カーペット清掃委託 | 小学校特別支援学級のカーペット清掃 | 2 |
| 芝生運動場管理委託 | 小学校芝生運動場の維持管理 | 13 |
| 給食配膳用昇降機保守委託 | 学校給食用小荷物昇降機の保守点検 | 13 |
| エレベーター保守委託 | エレベーターの保守点検 | 1 |
| 外壁調査業務委託 | 外壁の打診調査及び仕上塗材調査 | 2 |

(5) 学校用地借上状況

| 該 当 校 | 契約の相手方 |
|-----------|-----------------|
| 東 小 学 校 | 財務省関東財務局 立川出張所長 |
| 富士見丘小学校 | 財務省関東財務局 立川出張所長 |
| 光 華 小 学 校 | 農林水産省所管 国有財産管理者 |
| 成 隣 小 学 校 | 観音寺 ほか |
| 拝島第一小学校 | 普明寺 |

(6) 校用備品購入状況

| 区 分 | 主 な 購 入 品 |
|---------|-----------------------------------|
| 保 健 器 具 | 視力検査器、超音波式加湿霧化器、身長計、引違保管庫 |
| その他の備品 | シュレッダー、片袖机、冷蔵庫、エンジンプロワ、刈払機、ハンマドリル |

昭島市立小学校施設総括表

(平成30年5月1日現在)

| 学校名 | 教室数 | | | 校舎面積 (㎡) | | | | 体育館 (㎡) | | | 校地面積 (㎡) | | | 給食室 (㎡) | プー ル (m × m) |
|----------|-----|----|-----|----------|--------|-----|--------|---------|--------|---------|----------|---------|-------|---|--------------|
| | 普通 | 特支 | 特教 | 鉄筋 | 鉄骨・その他 | 木造 | 合計 | 建物敷地 | 運動場敷地 | その他 | 合計 | | | | |
| 東小学校 | 13 | | 16 | 5,000 | 166 | 70 | 5,236 | 794 | 12,020 | 8,742 | | 20,762 | | 25×11, 10×5 | |
| 共成小学校 | 15 | 3 | 13 | 4,291 | 38 | | 4,329 | 802 | 8,816 | 6,206 | | 15,022 | | 25×10, 10×5 | |
| 富士見丘小学校 | 8 | | 24 | 4,733 | 30 | 26 | 4,789 | 805 | 14,965 | 9,433 | | 24,398 | 333 | 25×10, 10×5 | |
| 武蔵野小学校 | 15 | | 10 | 4,040 | 155 | | 4,195 | 766 | 3,759 | 10,815 | 355 | 14,929 | 216 | ²⁵ ×10, (6.7+8.5)×9.5×0.5 | |
| 玉川小学校 | 12 | | 13 | 4,199 | 27 | 33 | 4,259 | 833 | 4,895 | 8,282 | | 13,177 | | 25×11, 10×5 | |
| 中神小学校 | 12 | | 15 | 4,444 | 35 | 19 | 4,498 | 810 | 6,044 | 7,807 | | 13,851 | | 25×10, 10×5 | |
| つつじが丘小学校 | 20 | 5 | 17 | 5,695 | 24 | | 5,719 | 890 | 9,187 | 7,314 | | 16,501 | 356 | 25×10, 10×5 | |
| 光華小学校 | 18 | | 11 | 4,043 | 249 | 33 | 4,325 | 796 | 6,404 | 12,779 | | 19,183 | | 25×11, 10×5 | |
| 成隣小学校 | 13 | | 6 | 2,899 | | 33 | 2,932 | 594 | 3,535 | 5,261 | 312 | 9,108 | | 25×10, 10×5 | |
| 田中小学校 | 19 | 5 | 11 | 4,850 | 10 | | 4,860 | 898 | 8,583 | 7,923 | | 16,506 | 318 | 25×10, 10×5 | |
| 拝島第一小学校 | 19 | | 10 | 4,039 | 71 | | 4,110 | 764 | 6,921 | 7,310 | | 14,231 | | 25×10, 10×5 | |
| 拝島第二小学校 | 19 | | 9 | 4,032 | 37 | 26 | 4,095 | 968 | 8,462 | 10,854 | | 19,316 | 269 | 25×11, 10×5 | |
| 拝島第三小学校 | 21 | | 15 | 5,238 | 75 | | 5,313 | 799 | 6,332 | 7,897 | | 14,229 | | 25×10, 10×5 | |
| 計 | 204 | 13 | 170 | 57,503 | 917 | 240 | 58,660 | 10,519 | 99,923 | 110,623 | 667 | 211,213 | 1,492 | | |

10. 2. 1. 003 学校施設営繕経費（庶務課）

109,896,660円

1 修繕状況 (単位：件)

| 校舎 | 体育館 | プール | 校庭 | 教室 | その他 |
|----|-----|-----|----|----|-----|
| 29 | 10 | 16 | 11 | 7 | 36 |

2 請負工事

| 工 事 件 名 | 工 事 内 容 |
|--------------|--------------------------|
| 富士見丘小プール改修工事 | プール内面及びプールサイドの改修 |
| 光華小プール改修工事 | プール内面及びプールサイドの改修 |
| フェンス設置等工事 | フェンス設置（武蔵野小、玉川小、中神小、田中小） |

1 児童用図書購入状況 (単位：冊)

| 学校名（特別支援学級等） | 購入数 |
|-------------------------------|-------|
| 東小学校 | 423 |
| 東小学校（特別支援教室） | 24 |
| 共成小学校 | 462 |
| 共成小学校（知的障害特別支援学級、特別支援教室） | 54 |
| 富士見丘小学校 | 392 |
| 富士見丘小学校（難聴・言語障害通級指導学級、特別支援教室） | 103 |
| 武蔵野小学校 | 510 |
| 武蔵野小学校（特別支援教室） | 33 |
| 玉川小学校 | 322 |
| 玉川小学校（特別支援教室） | 20 |
| 中神小学校 | 509 |
| 中神小学校（特別支援教室） | 18 |
| つつじが丘小学校 | 363 |
| つつじが丘小学校（知的障害特別支援学級、特別支援教室） | 97 |
| 光華小学校 | 463 |
| 光華小学校（特別支援教室） | 51 |
| 成隣小学校 | 378 |
| 成隣小学校（特別支援教室） | 25 |
| 田中小学校 | 536 |
| 田中小学校（知的障害特別支援学級、特別支援教室） | 55 |
| 拝島第一小学校 | 531 |
| 拝島第一小学校（特別支援教室） | 43 |
| 拝島第二小学校 | 462 |
| 拝島第二小学校（特別支援教室） | 15 |
| 拝島第三小学校 | 497 |
| 拝島第三小学校（特別支援教室） | 87 |
| 合 計 | 6,473 |

2 教材備品購入状況

| 区 分 | 主 な 購 入 品 |
|----------|-------------------------------|
| 楽 器 | アコーディオン、オルガン |
| 理科・算数用備品 | 顕微鏡、百玉計数器 |
| その他の備品 | サッカーゴール、作品乾燥棚、プロジェクタ、ワイヤレスアンプ |

3 教師用指導書購入

| 教科 | 発行者 |
|--------|--------|
| 国語 | 光村図書出版 |
| 国語（書写） | 光村図書出版 |
| 社会 | 東京書籍 |
| 社会（地図） | 帝国書院 |
| 算数 | 東京書籍 |
| 理科 | 東京書籍 |
| 生活 | 東京書籍 |
| 音楽 | 教育芸術社 |
| 図画工作 | 日本文教出版 |
| 道徳 | 光文書院 |

4 小学校社会科副読本購入

小学校社会科副読本「わたしたちの東京都」 985冊（4年生及び担任用）

10. 2. 2. 002 特別支援教育教材等経費（庶務課、指導課） 4,178,983円

教材備品購入状況

| 区 分 | 主 な 購 入 品 |
|--------|--|
| その他の備品 | 軽量ストレッチマット、プロジェクタ、スクリーン、分数マグネットシート、分数の足し算・引き算説明ボード |

10. 2. 2. 003 コンピュータ教育事業費（庶務課） 35,784,934円

1 教育用コンピュータ管理

| 設置場所 | 主 な 機 器 |
|----------|---|
| 小学校（13校） | 児童用パソコン（509台） 指導管理用パソコン（13台） サーバ（13台） カラーレーザープリンタ（30台） プロジェクタ（15台） タブレット端末（183台） |
| 特別支援学級等 | 児童用パソコン（21台） インクジェットプリンタ（5台） |

2 学校・学校間ネットワーク管理運用

（1）主な機器構成

| 設置場所 | 主 な 機 器 |
|----------|------------------|
| 市役所本庁 | センターサーバ（中学校共有）5台 |
| 小学校（13校） | 教職員用パソコン（399台） |

(2) 稼働システム

| システム名 | 業務内容 |
|--------------|---------------------|
| 校務支援システム | スケジュール・成績・メール送受信等管理 |
| ファイルサーバシステム | データの保存・管理 |
| クライアント監視システム | 教職員用パソコンの管理 |

10. 2. 2. 004 就学援助費 (指導課)

25,519,580円

1 就学援助費支給状況 (小学校)

| 支給項目 | 支給児童数 | 支出額 | 1人平均額 |
|------------|----------|------------|--------|
| 学用品費・通学用品費 | 813 | 10,242,825 | 12,599 |
| 新入学児童学用品費 | 57 | 2,314,200 | 40,600 |
| 新入学準備金 | 88 | 3,572,800 | 40,600 |
| 移動教室費 | 153 | 4,281,966 | 27,987 |
| 校外活動費 | 735 | 1,557,652 | 2,119 |
| 宿泊学習費 | 158 | 2,612,477 | 16,535 |
| 通学費 | 2 | 64,120 | 32,060 |
| 合計 | 延べ 2,006 | 24,646,040 | |

2 就学奨励費支給状況 (小学校)

| 支給項目 | 支給児童数 | 支出額 | 1人平均額 |
|------------|-------|---------|--------|
| 学用品費・通学用品費 | 22 | 141,760 | 6,444 |
| 新入学児童学用品費 | 2 | 40,600 | 20,300 |
| 移動教室費 | 5 | 68,144 | 13,629 |
| 校外活動費 | 22 | 20,126 | 915 |
| 宿泊学習費 | 15 | 30,798 | 2,053 |
| 通学費 | 14 | 458,459 | 32,747 |
| 合計 | 延べ 80 | 759,887 | |

1 移動教室 (第5学年)

| 学校名 | 実施期間 | 行先 | 参加児童数 |
|----------|------------|--------|-------|
| 東小学校 | 9月3日～5日 | 山梨県北杜市 | 33 |
| 共成小学校 | 5月15日～17日 | 山梨県北杜市 | 49 |
| 富士見丘小学校 | 6月6日～8日 | 山梨県北杜市 | 40 |
| 武蔵野小学校 | 6月19日～21日 | 山梨県北杜市 | 65 |
| 玉川小学校 | 6月17日～19日 | 山梨県北杜市 | 66 |
| 中神小学校 | 5月23日～25日 | 山梨県北杜市 | 78 |
| つつじが丘小学校 | 6月24日～26日 | 山梨県北杜市 | 68 |
| 光華小学校 | 6月21日～23日 | 山梨県北杜市 | 74 |
| 成隣小学校 | 5月30日～6月1日 | 山梨県北杜市 | 57 |
| 田中小学校 | 6月15日～17日 | 山梨県北杜市 | 54 |
| 拝島第一小学校 | 6月3日～5日 | 山梨県北杜市 | 101 |
| 拝島第二小学校 | 6月10日～12日 | 山梨県北杜市 | 103 |
| 拝島第三小学校 | 7月1日～3日 | 山梨県北杜市 | 102 |
| 合 計 | | | 890 |

2 移動教室 (第6学年)

| 学校名 | 実施期間 | 行先 | 参加児童数 |
|----------|-------------|--------|-------|
| 東小学校 | 5月29日～31日 | 栃木県日光市 | 50 |
| 共成小学校 | 5月27日～29日 | 栃木県日光市 | 50 |
| 富士見丘小学校 | 5月27日～29日 | 栃木県日光市 | 45 |
| 武蔵野小学校 | 5月24日～26日 | 栃木県日光市 | 80 |
| 玉川小学校 | 5月31日～6月2日 | 栃木県日光市 | 67 |
| 中神小学校 | 6月10日～12日 | 栃木県日光市 | 71 |
| つつじが丘小学校 | 6月3日～5日 | 栃木県日光市 | 74 |
| 光華小学校 | 5月27日～29日 | 栃木県日光市 | 84 |
| 成隣小学校 | 6月10日～6月12日 | 栃木県日光市 | 62 |
| 田中小学校 | 6月3日～5日 | 栃木県日光市 | 59 |
| 拝島第一小学校 | 6月14日～16日 | 栃木県日光市 | 102 |
| 拝島第二小学校 | 9月26日～28日 | 栃木県日光市 | 79 |
| 拝島第三小学校 | 6月17日～19日 | 栃木県日光市 | 82 |
| 合 計 | | | 905 |

1 社会科市内施設見学 (第3学年)

| 学校名 | 実施月日 | 参加児童数 |
|----------|--------|-------|
| 東小学校 | 10月12日 | 40 |
| 共成小学校 | 6月15日 | 52 |
| 富士見丘小学校 | 10月16日 | 39 |
| 武蔵野小学校 | 6月26日 | 65 |
| 玉川小学校 | 10月12日 | 56 |
| 中神小学校 | 10月5日 | 79 |
| つつじが丘小学校 | 6月21日 | 87 |
| 光華小学校 | 6月14日 | 96 |
| 成隣小学校 | 6月5日 | 62 |
| 田中小学校 | 10月5日 | 56 |
| 拝島第一小学校 | 10月30日 | 111 |
| 拝島第二小学校 | 6月7日 | 110 |
| 拝島第三小学校 | 10月23日 | 106 |
| 合 計 | | 959 |

2 演劇教室

| 学校名 | 実施月日 | 演 目 等 | 参加児童数 |
|----------|--------|---|-------|
| 東小学校 | 5月2日 | 「スクラム☆ガッシン」 | 251 |
| 共成小学校 | 10月23日 | 打楽器エンターテインメント ファンカッションパーカッションエンターテインメント | 296 |
| 富士見丘小学校 | 5月2日 | 「あとむの時間はアンデルセン」 | 225 |
| 武蔵野小学校 | 10月15日 | 「ストリンググラフィ・アンサンブル」 | 446 |
| 玉川小学校 | 4月24日 | 「ゆかいな音楽☆世界旅行」 | 362 |
| 中神小学校 | 10月4日 | 鍵盤ハーモニカトリオ チェキ | 421 |
| つつじが丘小学校 | 5月2日 | 「愉快的コンサート」 | 469 |
| 光華小学校 | 10月26日 | 「虹色サンゴ」 | 466 |
| 成隣小学校 | 4月24日 | 「トラの恩がえし」 | 372 |
| 田中小学校 | 5月2日 | 「はだかの王様」 「杜子春」 | 326 |
| 拝島第二小学校 | 5月2日 | 「給食番長」 | 564 |
| 拝島第三小学校 | 10月26日 | 「ミュージカル 宝島」 | 569 |
| 合 計 | | | 4,767 |

3 音楽鑑賞教室 (第5学年)

| 実施月日 | 会 場 | 参加人数 | 内 容 |
|-------|------|------|----------------|
| 9月12日 | 市民会館 | 900 | プロのオーケストラによる演奏 |

10. 2. 2. 007 特別支援教育事業費（指導課）

467,861円

特別支援学級宿泊学習

| 学 校 名 | 実施期間 | 場 所 | 参加児童数 |
|-----------|-----------|-----------------------------|-------|
| 共 成 小 学 校 | 4月22日～23日 | 高尾の森わくわくビレッジ (八 王 子 市) | 3 |
| つつじが丘小学校 | 9月6日～7日 | 奥多摩都民の森 (奥 多 摩 町) | 20 |
| 田 中 小 学 校 | 9月10日～11日 | 高尾の森わくわくビレッジ (八 王 子 市) | 12 |
| 合 計 | | | 35 |

教育推進計画事業概要

| 学校名 | 内 容 |
|---------------|--|
| 東 小 学 校 | 1 学校教育目標 (1) よく考える子 (2) 思いやりのある子 (3) 健康で明るい子 2 短期経営目標（主なもの） (1) 確かな学力 基礎的・基本的な内容の確実な定着 (2) 豊かな心 道徳全体計画、年間計画の見直しと「特別の教科 道徳」の改善・充実 (3) 健やかな体 学年や学級、異年齢集団での遊びの奨励 (4) 輝く未来 ソーシャルスキル教育の充実 3 自己評価結果の分析（主なもの） 確かな学力について、漢検の実施が意欲付けとなった。さらに学力の底上げを図るため、補習への出席を呼びかけたが、出席率が伸びなかった。 |
| 共 成 小 学 校 | 1 学校教育目標 (1) 助け合う子 (2) 考える子 (3) きたえる子 2 短期経営目標（主なもの） (1) 確かな学力 1単元、1単位時間において「めあて」「見通し」「振り返り」のある授業を展開する。 (2) 豊かな心 自分を大切にできる態度、思いやりの心を育む取組を実践する。 (3) 健やかな体 運動する機会づくりを進め、児童自身が体力向上の成果を実感できるよう指導する。 (4) 輝く未来 集団活動等で、自分を生かすこと、自分にできることを考え、判断する力を育む。 3 自己評価結果の分析（主なもの） 確かな学力について、9割以上の児童が分かりやすいと回答している。全教員での授業改善の成果と考える。 |
| 富士見丘 小 学 校 | 1 学校教育目標 (1) よく考える子ども (2) けんこうな子ども (3) すすんで働く子ども (4) 思いやりのある子ども 2 短期経営目標（主なもの） (1) 確かな学力 誰もが分かりやすい授業の実現と、落ち着いて学習に取り組める教育環境の整備 (2) 豊かな心 障害理解教育を通じた人権教育の推進 (3) 健やかな体 オリンピック・パラリンピック教育の推進 (4) 輝く未来 家庭や地域と連携した教育活動の推進（学習指導・生活指導・特別支援教育） 3 自己評価結果の分析（主なもの） 確かな学力について、学校の授業改善の取組についてはおおむね理解されている。 |

| | |
|------------|---|
| 武蔵野 小学校 | <p>1 学校教育目標</p> <p>(1) しっかり考える子 (問題解決力)</p> <p>(2) 心やさしい子 (人間関係形成力)</p> <p>(3) つよく元気な子 (体力・活力)</p> <p>2 短期経営目標 (主なもの)</p> <p>(1) 確かな学力 学習状況を把握し、「主体的・対話的で深い学び」の指導を充実させ、学力向上を図る。</p> <p>(2) 豊かな心 児童の自己肯定感を高め、個々の良さを発揮できるように、学級活動を実施する。</p> <p>(3) 健やかな体 系統性を重視した健康教育と、体育活動を推進し、体力向上を目指す。</p> <p>(4) 輝く未来 小・中学校が連携し、児童が安心して進級・進学できるようにする。</p> <p>3 自己評価結果の分析 (主なもの)</p> <p>確かな学力について、各学年で課題を把握し、授業改善を進めたが、学力を十分に向上させることはできなかった。</p> |
| 玉川 小学校 | <p>1 学校教育目標</p> <p>(1) 精いっぱい学習する子 (重点) (2) 人のためにつくす子</p> <p>(3) すすんで体をきたえる子</p> <p>2 短期経営目標 (主なもの)</p> <p>(1) 確かな学力 自らの考えを広げ深める対話的な学びを工夫する。</p> <p>(2) 豊かな心 挨拶運動や人権週間を充実・改善・定着させる。</p> <p>(3) 健やかな体 体力調査結果を検証・活用し、体育授業を改善する。</p> <p>(4) 輝く未来 考え、議論する道徳の指導・評価方法を研究する。</p> <p>3 自己評価結果の分析 (主なもの)</p> <p>確かな学力について、対話の形態等を工夫した。</p> |
| 中神 小学校 | <p>1 学校教育目標</p> <p>(1) よく考える子 (2) 心豊かな子 (3) たくましい子</p> <p>2 短期経営目標 (主なもの)</p> <p>(1) 確かな学力 自ら学ぶ基本的な学習習慣や学習規律の定着を図る。</p> <p>(2) 豊かな心 道徳全体計画、年間計画の見直しと「特別の教科 道徳」の改善・充実を図る。</p> <p>(3) 健やかな体 生活習慣を見直すとともに、基礎体力の向上を図り、食育・健康教育を推進する。</p> <p>(4) 輝く未来 地域を素材とした学習や伝統文化の体験を通して、郷土昭島に対する愛着や誇りを育てる。</p> <p>3 自己評価結果の分析 (主なもの)</p> <p>確かな学力について、意欲的に学ぶ姿勢が育っているが、難しい問題は諦めてしまう傾向がある。</p> |

| | |
|----------|---|
| つつじが丘小学校 | <p>1 学校教育目標 (1) よく考える子 (2) 思いやりのある子 (3) 健康で明るい子</p> <p>2 短期経営目標 (主なもの) (1) 確かな学力 研修の日常化を実現させることで、より質の高い授業を実現させる。 (2) 豊かな心 挨拶が自然に通い合う関係をつくる。 (3) 健やかな体 元気アップガイドブックを活用して、児童の体力向上を目指す。 (4) 輝く未来 学校行事で、自己のよさを発揮し、チャレンジする意欲を持たせる。</p> <p>3 自己評価結果の分析 (主なもの) 確かな学力について、授業改善に関する提案について協議したことを意識して日々の授業作りに取り組むことができた。</p> |
| 光華小学校 | <p>1 学校教育目標 (1) 健康な子 (2) 考える子 (3) すすんでする子 (4) 協力する子</p> <p>2 短期経営目標 (主なもの) (1) 確かな学力 教員の授業力を高めるとともに個に応じた指導を充実させる。 (2) 豊かな心 教科化に沿った道徳教育の充実を図る。 (3) 健やかな体 安全・防災教育の充実を図る。 (4) 輝く未来 計画的な幼・保・小・中の連携を図る。</p> <p>3 自己評価結果の分析 (主なもの) 確かな学力について、学力調査結果を日常の指導に十分活用できていない。</p> |
| 成隣小学校 | <p>1 学校教育目標 (1) すすんで学ぶ子 (2) 心豊かな子 (3) たくましい子</p> <p>2 短期経営目標 (主なもの) (1) 確かな学力 個々の学習状況を明確にするとともに、読む・書く・計算する力を付けさせる。 (2) 豊かな心 明るく元気で挨拶のあふれる学校にする。 (3) 健やかな体 日常的な運動を通して体力を向上させる。 (4) 輝く未来 保護者や地域関係者が月に1回以上来校する機会を設定する。</p> <p>3 自己評価結果の分析 (主なもの) 確かな学力について、取組指標の朝学習の取組は、充実してきている。さらに内容を吟味し、学力調査の結果の向上につなげる。</p> |
| 田中小学校 | <p>1 学校教育目標 (1) よく考える子 (2) 思いやりのある子 (3) たくましい子</p> <p>2 短期経営目標 (主なもの) (1) 確かな学力 漢字の読み書き、四則計算の力を定着させる。 (2) 豊かな心 様々な体験活動を通して児童・教師間の心の交流を図る。 (3) 健やかな体 児童の基礎体力の向上を図る。 (4) 輝く未来 地域の人材や教育環境の活用を図る。</p> <p>3 自己評価結果の分析 (主なもの) 4～6年生の学力調査結果ではA・B層の割合が増加し、昨年度より学力の向上があった。</p> |

| | |
|---------------------|---|
| <p>拝島第一 小学校</p> | <p>1 学校教育目標 (1) やさしく (徳) (2) 強く (体) (3) よく考え (知) (4) 手をつなぐ拝島の子供</p> <p>2 短期経営目標 (主なもの) (1) 確かな学力 学習の基礎となる「数量因子」と「言語因子」の定着と向上を図る。 (2) 豊かな心 体験活動を充実させるため、特別活動(縦割り班活動・学級活動・委員会等)の充実を図る。 (3) 健やかな体 オリンピック・パラリンピック教育の推進や学校行事等に取り組み、健やかな体を育成する。 (4) 輝く未来 ソーシャルスキル教育の充実を図る。</p> <p>3 自己評価結果の分析 (主なもの) 確かな学力について、反復練習をしたり、計画的に小テストに取り組んだことで定着率が向上した。</p> |
| <p>拝島第二 小学校</p> | <p>1 学校教育目標 (1) よく考える子 (知) (2) 心ゆたかな子 (徳) (3) 元気な子 (体)</p> <p>2 短期経営目標 (主なもの) (1) 確かな学力 継続的な学習により学習技能を高める。 (2) 豊かな心 すべての児童が安心して登校できる学校にする。 (3) 健やかな体 「オリンピック・パラリンピック教育推進校」として、一人一人の運動意欲の向上を図る。 (4) 輝く未来 校庭の芝生等を生かし、環境学習を実施する。</p> <p>3 自己評価結果の分析 (主なもの) 確かな学力について、今までどおり各学年で朝学習の時間を利用して、国語・算数の基礎的内容の習熟に努めてきた。学力調査の結果は、昨年度から3ポイント減となったが、ほぼ横ばいで高い水準にとどまっている。</p> |
| <p>拝島第三 小学校</p> | <p>1 学校教育目標 (1) かしこく (2) やさしく (3) つよく</p> <p>2 短期経営目標 (主なもの) (1) 確かな学力 学習やノート指導など、学校として系統的な指導を実践する。 (2) 豊かな心 いじめや不登校の撲滅に向けて、未然防止の指導と即時対応の体制を整え徹底を図る。 (3) 健やかな体 運動能力テストの結果を基に作成する体力向上プランに基づき、系統的な指導を進める。 (4) 輝く未来 話し合い活動や集団行動の指導を計画的に進め、自分たちの問題を自力で解決する力を育む。</p> <p>3 自己評価結果の分析 (主なもの) 確かな学力について、4教科の学力Aの平均値は、都平均に対して平成30年度は1.7ポイント増である。平成29年度の2.1ポイント減と比較して上昇傾向にあり、確実に改善している。</p> |

10. 2. 2. 009 適正規模適正配置等事業費（指導課）

1,850,447円

通学路指導員の配置

| 学校名 | 配置箇所 | 配置日数 | 配置時間数 |
|----------|------|------|-------|
| つつじが丘小学校 | 3 | 208 | 1,789 |

10. 2. 3. 001 学校保健衛生経費（庶務課、指導課）

40,415,394円

1 学校医等の報酬支給状況（小学校）

| 区分 | 人数 | 報酬月額 | 支出額 |
|-------|----|--------|------------|
| 内科校医 | 13 | 63,500 | 9,906,000 |
| 眼科校医 | 13 | 50,000 | 7,800,000 |
| 耳鼻科校医 | 13 | 50,000 | 7,800,000 |
| 歯科校医 | 13 | 50,000 | 7,800,000 |
| 学校薬剤師 | 13 | 18,700 | 2,917,200 |
| 合計 | 65 | | 36,223,200 |

2 小学校の水質検査

| 検査項目 | 検体数（延べ） | 検査回数 |
|------|---------|------|
| 飲料水 | 14 | 1 |
| プール水 | 75 | 3 |
| 合計 | 89 | 4 |

3 小学校の環境衛生検査

| 検査項目 | 検査室数（延べ） | 検査回数 |
|------|----------|------|
| 照度 | 75 | 2 |
| 空気 | 76 | 2 |
| 合計 | 151 | 4 |

10. 2. 3. 002 健康管理経費（指導課）

11,209,179円

1 児童の健康診断

(1) 結核健康診断

| 問診票受診者数 | 精密検査受診者数 | ツベルクリン反応検査 | | X線直接撮影者数 | |
|---------|----------|------------|------|----------|------|
| | | 陽性者数 | 陰性者数 | 異常あり | 異常なし |
| 5,540 | | | | | |

(2) 心臓検診（心電図検査）

| 受診者数 | 二次検査者数 | 二次検査結果 | |
|------|--------|--------|-------|
| | | 異常なし | 要経過観察 |
| 906 | 6 | 2 | 4 |

(3) 尿検査

| 受 検 者 数 | 二次検査者数 | 二次検査結果 | |
|---------|--------|--------|-------|
| | | 異常なし | 要精密検査 |
| 5,535 | 42 | 34 | 8 |

2 教職員の健康診断

(1) 循環器系検診

| 受診者数 | 異常なし | 要経過観察者数 | 要精密検査者数 | 要治療者数等 |
|------|------|---------|---------|--------|
| 310 | 100 | 126 | | 84 |

(2) 消化器系検診

| 受診者数 | 異常なし | 要経過観察者数 | 要精密検査者数 | 要治療者数等 |
|------|------|---------|---------|--------|
| 69 | 58 | 11 | | |

(3) 結核健康診断 (X線直接撮影)

| 受診者数 | 異常なし | 要精密検査者数 |
|------|------|---------|
| 383 | 381 | 2 |

(4) 婦人科検診 (子宮がん けい部)

| 受診者数 | 異常なし | 要再検査者数 |
|------|------|--------|
| 24 | 24 | |

10. 2. 3. 003 学校災害共済経費 (指導課)

5,569,318円

日本スポーツ振興センター災害共済給付制度の加入者数及び給付状況

| 区 分 学校名 | 加入児童数 | 災害発生件数 | 給 付 額 |
|-----------------|-------|--------|-----------|
| 東 小 学 校 | 258 | 12 | 262,037 |
| 共 成 小 学 校 | 300 | 12 | 178,639 |
| 富 士 見 丘 小 学 校 | 231 | 8 | 77,582 |
| 武 蔵 野 小 学 校 | 457 | 12 | 83,808 |
| 玉 川 小 学 校 | 369 | 18 | 87,972 |
| 中 神 小 学 校 | 428 | 13 | 91,280 |
| つ つ じ が 丘 小 学 校 | 483 | 10 | 206,984 |
| 光 華 小 学 校 | 481 | 28 | 224,564 |
| 成 隣 小 学 校 | 379 | 17 | 152,622 |
| 田 中 小 学 校 | 335 | 5 | 38,496 |
| 扨 島 第 一 小 学 校 | 648 | 27 | 178,704 |
| 扨 島 第 二 小 学 校 | 585 | 30 | 177,740 |
| 扨 島 第 三 小 学 校 | 583 | 9 | 48,238 |
| 合 計 | 5,537 | 201 | 1,808,666 |

10. 2. 3. 004 就学援助費（指導課）

34,678,406円

1 就学援助費支給状況（小学校）

| 支給項目 | 支給児童数 | 支出額 | 1人平均額 |
|-------|--------|------------|--------|
| 学校給食費 | 813 | 34,197,165 | 42,063 |
| 医療費 | 27 | 25,400 | 941 |
| 合計 | 延べ 840 | 34,222,565 | |

2 就学奨励費支給状況（小学校）

| 支給項目 | 支給児童数 | 支出額 | 1人平均額 |
|-------|-------|---------|--------|
| 学校給食費 | 22 | 455,841 | 20,720 |

10. 2. 4. 001 学校施設整備事業費（庶務課、指導課）

615,624,510円

1 委託状況

| 委託件名 | 委託内容 |
|--------------------------|---------------------|
| 東小大規模改造（便所改修）工事設計委託 | 便所改修工事の設計図書作成 |
| 富士見丘小除湿温度保持機能復旧工事監理委託 | 設計図書に基づく施工監理 |
| 警備機器等撤去・取付委託 | 警備機器の撤去・取付 |
| 玉川小大規模改造（外壁等改修）工事設計委託 | 外壁改修等工事の設計図書作成 |
| 中神小大規模改造（外壁等改修）工事設計委託 | 外壁改修等工事の設計図書作成 |
| 光華小大規模改造（便所改修）工事設計委託 | 便所改修工事の設計図書作成 |
| 拝島第一小除湿温度保持機能復旧工事設計委託 | 除湿温度保持機能復旧工事の設計図書作成 |
| 拝島第二小校舎増築工事監理委託 | 設計図書に基づく施工監理 |
| 拝島第二小校舎増築関連工事監理委託 | 設計図書に基づく施工監理 |
| 拝島第二小大規模改造（東側便所改修）工事監理委託 | 設計図書に基づく施工監理 |
| 拝島第三小大規模改造（外壁等改修）工事監理委託 | 設計図書に基づく施工監理 |

2 請負工事

| 工事件名 | 工事内容 |
|----------------------|----------------|
| 富士見丘小除湿温度保持機能復旧工事 | 冷暖房設備機器交換工事 |
| 富士見丘小情緒障害固定学級整備工事 | 情緒障害固定学級の整備 |
| 拝島第二小校舎増築工事 | 校舎増築等工事 |
| 拝島第二小校舎増築関連工事 | 校舎増築等工事に伴う関連工事 |
| 拝島第二小大規模改造（東側便所改修）工事 | トイレ環境の改善 |
| 拝島第三小大規模改造（外壁等改修）工事 | 外壁及び屋上防水改修 |

3 開設初度備品購入状況

| |
|-----------------------------------|
| 主 な 購 入 品 |
| 書画カメラ、プロジェクタ、机、ホワイトボード、スチール書庫、テレビ |

10. 3. 1. 001 職員人件費（職員課） **30,967,889円**

10. 3. 1. 002 学校管理運営費（庶務課） **203,789,699円**

中学校の管理運営

(1) 「昭島市立中学校施設総括表」 (322ページ)

(2) 臨時職員等雇用状況

| 区 分 | 人数 | 職 務 内 容 | 校数 |
|-----------|----|---------------|----|
| 学校用務臨時職員 | 10 | 中学校敷地内外の清掃・整備 | 5 |
| 学校事務臨時職員 | 6 | 中学校事務の処理 | 6 |
| 早 朝 管 理 員 | 1 | 中学校の早朝管理 | 1 |

(3) 卒業証書購入状況

| |
|----------|
| 卒業証書フォルダ |
| 920冊 |

(4) 学校施設保守等委託状況

| 委託件名 | 委託内容 | 実施校数 |
|----------------|---|------|
| 警備委託 | 中学校の夜間の機械警備 (午後9時30分～翌日午前8時30分) | 6 |
| 管理委託 | 中学校の管理業務(平日:午後4時45分～9時30分 日曜日・土曜日・祝日:午前8時～午後9時30分) | 6 |
| | 中学校の早朝管理業務(平日:午前7時～8時15分) | 5 |
| 学校事務職員等健康診断委託 | 中学校事務職員等の定期健康診断 | 6 |
| 冷暖房機保守委託 | 中学校の冷暖房機、冷却塔、空調機等の保守点検 | 6 |
| ばい煙測定委託 | 大気汚染防止法に基づく冷暖房機のばい煙量等の測定 | 3 |
| 古紙回収運搬委託 | 中学校から新聞、雑誌、ダンボール等を回収 | 6 |
| 廃棄物品処理委託 | 中学校の使用不能になった備品及び消耗品の廃棄 | 6 |
| 建築設備定期検査委託 | 建築設備(換気設備、給排水設備)の定期検査 | 6 |
| 電気工作物保安委託 | 自家用電気工作物の保安業務及び受電設備の清掃 | 6 |
| プール浄化装置保守委託 | プール循環ろ過装置の保守点検 | 6 |
| 消防用設備点検委託 | 自動火災報知設備等の消防設備に係る保守点検 | 6 |
| 飲料貯水槽清掃委託 | 飲料貯水槽内部の清掃及び適正な水質管理 | 6 |
| 便所清掃委託 | 中学校校舎、体育館及びプールの便所清掃 | 6 |
| プール清掃委託 | 中学校プールの利用開始前の清掃 | 6 |
| 窓ガラス清掃委託 | 中学校校舎の窓ガラス清掃 | 3 |
| 樹木せん定委託 | 中学校校庭樹木のせん定及び伐採 | 6 |
| 便所防臭委託 | 中学校校舎、体育館及びプール男子便器の尿石除去 | 2 |
| 廃棄薬品処理委託 | 中学校理科室の使用期限切れの薬品処理 | 4 |
| 非常通報装置管理保守点検委託 | 非常通報装置(学校110番)の保守点検 | 6 |
| 給食配膳用昇降機保守委託 | 学校給食用小荷物昇降機の保守点検 | 6 |
| エレベーター保守委託 | エレベーターの保守点検 | 1 |
| 芝生運動場管理委託 | 中学校芝生運動場の維持管理 | 2 |
| 外壁調査業務委託 | 外壁の仕上塗材調査 | 1 |

(5) 学校用地借上状況

| 該当校 | 契約の相手方 |
|-------|-----------------|
| 昭和中学校 | 財務省関東財務局 立川出張所長 |

(6) 校用備品購入状況

| 区分 | 主な購入品 |
|--------|------------------------------------|
| 保健器具 | 熱中症指標計、身長計、オージオメータ |
| その他の備品 | 防球フェンス、電子楽器、電動裁断機、ストップウォッチタイマー、映写機 |

昭島市立中学校施設総括表

(平成30年5月1日現在)

| 学校名 | 教室数 | | | 校舎面積 (㎡) | | | | 体育館 (㎡) | 校地面積 (㎡) | | | | 給食室 (㎡) | プ ー ル (m × m) |
|--------|-----|----|-----|----------|--------|-----|--------|------------|----------|--------|-----|---------|------------|------------------------|
| | 普通 | 特支 | 特教 | 鉄筋 | 鉄骨・その他 | 木造 | 合計 | | 建物敷地 | 運動場敷地 | その他 | 合計 | | |
| 昭和中学校 | 14 | 4 | 26 | 6,491 | 110 | 26 | 6,627 | 935 | 11,774 | 14,045 | | 25,819 | | 25×11 |
| 福島中学校 | 7 | | 23 | 4,837 | 8 | 33 | 4,878 | 939 | 5,769 | 10,582 | | 16,351 | 321 | 25×11 |
| 瑞雲中学校 | 14 | | 20 | 5,623 | 127 | | 5,750 | 927 | 9,851 | 9,650 | | 19,501 | 331 | 25×11 |
| 清泉中学校 | 18 | | 23 | 6,676 | 41 | 26 | 6,743 | 1,063 | 9,795 | 7,775 | | 17,570 | | 25×11 |
| 拝島中学校 | 16 | | 22 | 5,653 | 125 | 43 | 5,821 | 1,033 | 7,635 | 8,495 | | 16,130 | | 25×11 |
| 多摩辺中学校 | 13 | 3 | 20 | 5,864 | 27 | 33 | 5,924 | 945 | 9,204 | 10,395 | | 19,599 | 325 | 25×11 |
| 合計 | 82 | 7 | 134 | 35,144 | 438 | 161 | 35,743 | 5,842 | 54,028 | 60,942 | | 114,970 | 977 | |

10. 3. 1. 003 学校施設営繕経費（庶務課）

32,817,379円

1 修繕状況 (単位：件)

| 校舎 | 体育館 | プール | 校庭 | 教室 | その他 |
|----|-----|-----|----|----|-----|
| 20 | 2 | 9 | 3 | 3 | 19 |

2 請負工事

| 工 事 件 名 | 工 事 内 容 |
|-----------|------------------|
| フェンス設置等工事 | フェンス設置（福島中、多摩辺中） |

10. 3. 2. 001 教育教材等経費（庶務課、指導課）

29,958,612円

1 生徒用図書購入状況 (単位：冊)

| 学校名（特別支援学級等） | 購 入 数 |
|-------------------------|-------|
| 昭 和 中 学 校 | 462 |
| 昭 和 中 学 校（知的障害特別支援学級） | 78 |
| 福 島 中 学 校 | 618 |
| 瑞 雲 中 学 校 | 614 |
| 瑞 雲 中 学 校（情緒障害等通級指導学級） | 79 |
| 清 泉 中 学 校 | 623 |
| 清 泉 中 学 校（情緒障害等特別支援学級） | 92 |
| 拝 島 中 学 校 | 496 |
| 拝 島 中 学 校（情緒障害等通級指導学級） | 85 |
| 多 摩 辺 中 学 校 | 403 |
| 多 摩 辺 中 学 校（知的障害特別支援学級） | 24 |
| 合 計 | 3,574 |

2 教材備品購入状況

| 区 分 | 主 な 購 入 品 |
|-------------|--------------------------------|
| 楽 器 | キーボード |
| 理科・数学用備品 | 顕微鏡、電源装置、立体模型展開器、比例反比例グラフ黒板 |
| そ の 他 の 備 品 | PAシステム、防球フェンス、日本大地図、育児体験教具、ミシン |

3 教師用指導書購入

| 教科 | 発行者 |
|--------|--------|
| 国語 | 光村図書 |
| 国語（書写） | 教育出版 |
| 理科 | 大日本図書 |
| 英語 | 学校図書 |
| 音楽 | 教育芸術社 |
| 美術 | 日本文教出版 |

10. 3. 2. 002 特別支援教育教材等経費（庶務課）

2,249,238円

教材備品購入状況

| 区 分 | 主 な 購 入 品 |
|-------------|-----------|
| 楽 器 | シンバル、長胴太鼓 |
| そ の 他 の 備 品 | デジタルカメラ |

10. 3. 2. 003 コンピュータ教育事業費（庶務課）

33,775,761円

1 教育用コンピュータ管理

| 設 置 場 所 | 主 な 機 器 |
|---------|---|
| 中学校（6校） | 生徒用パソコン（240台） 指導管理用パソコン（6台） サーバ（6台） カラーレーザープリンタ（12台） プロジェクタ（6台） |
| 特別支援学級等 | 生徒用パソコン（18台） インクジェットプリンタ（3台） |

2 学校・学校間ネットワーク管理運用

(1) 主な機器構成

| 設 置 場 所 | 主 な 機 器 |
|---------|------------------|
| 市役所本庁 | センターサーバ（小学校共有）5台 |
| 中学校（6校） | 教職員用パソコン（188台） |

(2) 稼働システム

| シ ス テ ム 名 | 業 務 内 容 |
|--------------|---------------------|
| 校務支援システム | スケジュール・成績・メール送受信等管理 |
| ファイルサーバシステム | データの保存・管理 |
| クライアント監視システム | 教職員用パソコンの管理 |

10. 3. 2. 004 就学援助費（指導課）

39,226,812円

1 就学援助費支給状況（中学校）

| 支 給 項 目 | 支 給 生 徒 数 | 支 出 額 | 1 人 平 均 額 |
|------------|-----------|------------|-----------|
| 学用品費・通学用品費 | 495 | 11,282,425 | 22,793 |
| 新入学生徒学用品費 | 27 | 1,279,800 | 47,400 |
| 新入学準備金 | 148 | 7,015,200 | 47,400 |
| 修学旅行費 | 181 | 10,634,876 | 58,756 |
| 校外活動費 | 305 | 827,627 | 2,714 |
| 宿泊学習費 | 189 | 6,923,750 | 36,634 |
| 通学費 | 2 | 131,780 | 65,890 |
| 柔道着購入費 | 43 | 171,600 | 3,991 |
| 合 計 | 延べ 1,390 | 38,267,058 | |

2 就学奨励費支給状況 (中学校)

| 支給項目 | 支給生徒数 | 支出額 | 1人平均額 |
|------------|-------|---------|--------|
| 学用品費・通学用品費 | 16 | 179,481 | 11,218 |
| 新入学生徒学用品費 | 6 | 142,200 | 23,700 |
| 修学旅行費 | 5 | 151,463 | 30,293 |
| 校外活動費 | 11 | 15,949 | 1,450 |
| 宿泊学習費 | 15 | 129,492 | 8,633 |
| 通学費 | 10 | 341,169 | 34,117 |
| 合計 | 延べ 63 | 959,754 | |

10. 3. 2. 005 課外活動振興事業費 (庶務課、指導課)

14,802,711円

1 部活動数

| 学校名 | 部活動数 |
|--------|------|
| 昭和中学校 | 15 |
| 福島中学校 | 7 |
| 瑞雲中学校 | 16 |
| 清泉中学校 | 13 |
| 拝島中学校 | 14 |
| 多摩辺中学校 | 13 |
| 合計 | 78 |

2 部活動指導員数

| 学校名 | 部活動名 | 人数 |
|--------|------------|----|
| 昭和中学校 | ソフトテニス | 1 |
| | 吹奏楽 | 1 |
| 福島中学校 | 女子バスケットボール | 1 |
| 瑞雲中学校 | 男子バスケットボール | 1 |
| 清泉中学校 | 女子バスケットボール | 1 |
| | ソフトボール | 1 |
| | 剣道 | 1 |
| | バンド活動 | 1 |
| 拝島中学校 | バレーボール | 1 |
| 多摩辺中学校 | サッカー | 1 |
| | バスケットボール | 1 |
| 合計 | | 11 |

3 部活動指導補助員配置回数

| 学 校 名 | 部 活 動 名 | 回 数 |
|-------------------------|----------|-----|
| 昭 和 中 学 校 | 野 球 | 30 |
| | サ ッ カ ー | 8 |
| | 吹 奏 楽 | 82 |
| | 剣 道 | 36 |
| | 美 術 | 48 |
| 福 島 中 学 校 | バスケットボール | 113 |
| | 野 球 | 21 |
| | 茶 道 | 12 |
| | ステンド・美術 | 21 |
| | バドミントン | 34 |
| 瑞 雲 中 学 校 | 合 唱 | 110 |
| | バスケットボール | 97 |
| | 陸 上 | 57 |
| 清 泉 中 学 校 | バスケットボール | 70 |
| | コーラス | 35 |
| | ソフトボール | 51 |
| | 野 球 | 48 |
| | 剣 道 | 45 |
| | 吹 奏 楽 | 36 |
| | テ ニ ス | 9 |
| 拝 島 中 学 校 | 合 唱 | 66 |
| | バレーボール | 56 |
| | バドミントン | 27 |
| | サ ッ カ ー | 28 |
| | 吹 奏 楽 | 37 |
| | 陸 上 | 22 |
| | ソフトテニス | 18 |
| | バスケットボール | 28 |
| | 柔 道 | 12 |
| 多 摩 辺 中 学 校 | 剣 道 | 83 |
| | バスケットボール | 84 |
| | サ ッ カ ー | 37 |
| ク リ ケ ッ ト (合 同 部 活 動) | 61 | |
| 合 計 | 1,522 | |

4 部活動用具購入状況

| 区 分 | 主 な 購 入 品 |
|---------------|---------------------------------|
| 部 活 動 用 消 耗 品 | 卓球ボール、テニスボール、竹刀、メトロノーム、マレットスタンド |
| 部 活 動 用 備 品 | バドミントン支柱、ボール整理かご、三面防球フェンス |

5 生徒対外試合派遣費支出状況

| 学 校 名 | 対 象 部 活 動 数 |
|-------------|-------------|
| 昭 和 中 学 校 | 11 |
| 福 島 中 学 校 | 7 |
| 瑞 雲 中 学 校 | 11 |
| 清 泉 中 学 校 | 13 |
| 拝 島 中 学 校 | 14 |
| 多 摩 辺 中 学 校 | 9 |
| 合 計 | 65 |

10. 3. 2. 006 修学旅行等事業費 (指導課)

10,132,605円

1 修学旅行 (第3学年)

| 学 校 名 | 実 施 期 間 | 場 所 | 参 加 生 徒 数 |
|-------------|-----------|-------|-----------|
| 昭 和 中 学 校 | 9月28日～30日 | 京都・奈良 | 130 |
| 福 島 中 学 校 | 9月6日～8日 | 京都・奈良 | 67 |
| 瑞 雲 中 学 校 | 6月21日～23日 | 京都・奈良 | 144 |
| 清 泉 中 学 校 | 10月5日～7日 | 京都・奈良 | 188 |
| 拝 島 中 学 校 | 5月22日～24日 | 京都・奈良 | 211 |
| 多 摩 辺 中 学 校 | 9月19日～21日 | 京都・奈良 | 137 |
| 合 計 | | | 877 |

2 移動教室 (第1、2学年)

| 学 校 名 (学 年) | 実 施 期 間 | 場 所 | 参 加 生 徒 数 |
|-----------------|------------|------------------|-----------|
| 昭 和 中 学 校 (2) | 1月27日～29日 | 長野県菅平高原スキー場 | 108 |
| 福 島 中 学 校 (1) | 1月29日～31日 | 長野県菅平高原スキー場 | 81 |
| 福 島 中 学 校 (2) | 1月24日～26日 | 長野県菅平高原スキー場 | 71 |
| 瑞 雲 中 学 校 (1) | 1月31日～2月2日 | 長野県菅平高原スキー場 | 157 |
| 清 泉 中 学 校 (1) | 1月24日～26日 | 長野県菅平高原スキー場 | 169 |
| 拝 島 中 学 校 (2) | 1月13日～16日 | 長野県白樺湖ロイヤルヒルスキー場 | 175 |
| 多 摩 辺 中 学 校 (2) | 9月7日～9日 | 長野県上水内郡小川村 | 89 |
| 合 計 | | | 850 |

3 豊かな体験活動交流事業委託

| 委託先 | 内 容 |
|---------------------|---|
| 地域間交流小川村プロジェクト運営委員会 | 長野県小川村の方々との交流を通し、人としての生き方を学ぶとともに、自然環境や郷土を愛する心を育む。また、多摩辺中学校第2学年の移動教室における小川村での農家分宿及び農作業体験を通じて、労働の喜びや大変さ、人とのつながりの大切さを直接感じ、より良き勤労観を育てる。 |

10. 3. 2. 007 教育振興事業費（指導課）

1,180,920円

合唱コンクール等開催状況

| 学 校 名 | 実 施 日 | 場 所 |
|-------------|--------|---------|
| 昭 和 中 学 校 | 10月31日 | 市 民 会 館 |
| 福 島 中 学 校 | 10月24日 | |
| 瑞 雲 中 学 校 | 10月19日 | |
| 清 泉 中 学 校 | 11月1日 | |
| 拝 島 中 学 校 | 10月26日 | |
| 多 摩 辺 中 学 校 | 10月25日 | |

10. 3. 2. 008 特別支援教育事業費（指導課）

876,347円

特別支援学級宿泊学習

| 学 校 名 | 実 施 期 間 | 場 所 | 参加生徒数 |
|-------------|-----------|----------|-------|
| 昭 和 中 学 校 | 7月3日～4日 | 長野県白樺湖方面 | 26 |
| 多 摩 辺 中 学 校 | 6月28日～29日 | 山梨県河口湖方面 | 14 |
| 合 計 | | | 40 |

教育推進計画事業概要

| 学校名 | 内 容 |
|------------|--|
| 昭和 中学校 | 1 学校教育目標 (1) 自ら考えともに学び、積極的に行動する生徒 (2) 互いの人権を尊重し、思いやりのある生徒 (3) 心身ともに健康な生徒 2 短期経営目標（主なもの） (1) 確かな学力 課題解決型の授業改善により「分かる授業」を工夫実践する。 (2) 豊かな心 全教育活動を通じて生徒の自尊感情、自己肯定感を醸成する。 (3) 健やかな体 体力向上と生涯にわたりスポーツに親しむ態度を育成する。 (4) 輝く未来 計画的キャリア教育を推進する。 3 自己評価結果の分析（主なもの） 確かな学力について、第3学年はいずれの教科も都平均と同じ、または平均値以上。第2学年の数学は都平均以上。特に第3学年の数学では入学時の全国値と比較し5.5ポイント上昇した。 |
| 福 島 中学校 | 1 学校教育目標 (1) 希望 (2) 創造 (3) 潤い 2 短期経営目標（主なもの） (1) 確かな学力 課題設定を工夫し、家庭学習を習慣化させる。 (2) 豊かな心 考え、議論する道徳授業を実践し、心を育てる。 (3) 健やかな体 体育の授業や運動部活動において基礎体力を付けさせる。 (4) 輝く未来 家庭・地域との信頼関係を深めるために情報発信を行う。 3 自己評価結果の分析（主なもの） 家庭学習の課題は提出するが、家庭学習の定着と言えるかは疑問が残る。内容指導・課題設定の工夫が必要である。 |
| 瑞 雲 中学校 | 1 学校教育目標 (1) (知) すすんで学習に励む生徒 (2) (体) たくましい体力を身につけた生徒 (3) (意) 規律と礼儀を重んじる生徒 (4) (情) すすんで働き、協力しあう生徒 2 短期経営目標（主なもの） (1) 確かな学力 指導方法の工夫改善 (2) 豊かな心 道徳教育の充実 (3) 健やかな体 体力向上 (4) 輝く未来 進路指導の充実 3 自己評価結果の分析（主なもの） (1) 時間、本時の授業のねらいを伝え、段階的指導を心掛けた。 (2) ねらいは青で囲み、毎時間明示した。ねらいがまともに生かされないときがあった。 (3) ねらいを明示し、授業に入ると、生徒からの質問が増えた。 |

| | |
|------------------------|---|
| <p>清 泉 中 学 校</p> | <p>1 学校教育目標 (1) 美しい心 (2) 創造的な知性 (3) たくましい体</p> <p>2 短期経営目標 (主なもの) (1) 確かな学力 思考力・判断力・表現力等を育むために指導法の工夫・改善を図る。 (2) 豊かな心 落ち着いた学校生活について指導し、生活指導基本方針の定着を図る。 (3) 健やかな体 学校行事、学級活動、生徒会活動等における活動を推進し、達成感を味わわせる。 (4) 輝く未来 地域活動や職場体験等の人との関わりや体験的な活動の充実を図る。</p> <p>3 自己評価結果の分析 (主なもの) 83%の生徒が、各教員が授業を工夫していると受け止めていた。各教科で一層の工夫を図る。</p> |
| <p>拝 島 中 学 校</p> | <p>1 学校教育目標 (1) 勉学 よく考え正しく判断できる人間 (2) 敬愛 人を尊敬し愛といつくしみのある人間 (3) 至誠 誠実で責任感の強い人間 (4) 健康 健康で心身ともにたくましい人間</p> <p>2 短期経営目標 (主なもの) (1) 確かな学力 特別支援教育の視点に立った分かりやすい授業を実践する。 (2) 豊かな心 いじめは、絶対に許さないという考えの基、未然防止、早期発見、早期対応、再発防止を図る。 (3) 健やかな体 教育活動全体を通して、体力の向上および健康の保持増進を図る。 (4) 輝く未来 地域や地域人材を活用した体験活動等を充実させ、自己発見および自分の生き方を考えさせる。</p> <p>3 自己評価結果の分析 (主なもの) 既習事項の確認や振り返り学習に取り組んだことで、都平均と同じ教科があった。全体としては下回っているものの5ポイント減以内にとどまっている。</p> |
| <p>多 摩 辺 中 学 校</p> | <p>1 学校教育目標 (1) 進んで勉強しよう (2) 思いやりのある人になろう (3) 進んで心身をきたえよう</p> <p>2 短期経営目標 (主なもの) (1) 確かな学力 授業規律の確立 (2) 豊かな心 生徒指導の充実 (3) 健やかな体 自ら健康管理のできる生徒 (4) 輝く未来 文化・芸術を継承・発展させようとする生徒の育成</p> <p>3 自己評価結果の分析 (主なもの) 授業時には教室になるべく早く向かう職員室の風土があり、全体的に生徒もチャイム着席への意識は高い。</p> |

10. 3. 3. 001 学校保健衛生経費（庶務課、指導課）

19,016,093円

1 学校医等の報酬支給状況（中学校）

| 区 分 | 人 数 | 報酬月額 | 支 出 額 |
|-----------|-----|--------|------------|
| 内 科 校 医 | 6 | 63,500 | 4,572,000 |
| 眼 科 校 医 | 6 | 50,000 | 3,600,000 |
| 耳 鼻 科 校 医 | 6 | 50,000 | 3,600,000 |
| 歯 科 校 医 | 6 | 50,000 | 3,600,000 |
| 学校薬剤師 | 6 | 18,700 | 1,346,400 |
| 合 計 | 30 | | 16,718,400 |

2 中学校の水質検査

| 検査項目 | 検体数（延べ） | 検査回数 |
|--------|---------|------|
| 飲 料 水 | 7 | 1 |
| プ ール 水 | 42 | 3 |
| 合 計 | 49 | 4 |

3 中学校の環境衛生検査

| 検査項目 | 検査室数（延べ） | 検査回数 |
|------|----------|------|
| 照 度 | 35 | 2 |
| 空 気 | 35 | 2 |
| 合 計 | 70 | 4 |

10. 3. 3. 002 健康管理経費（指導課）

7,229,422円

1 生徒の健康診断

(1) 結核健康診断

| 問診票受診者数 | 精密検査受診者数 | ツベルクリン反応検査 | | X線直接撮影者数 | |
|---------|----------|------------|------|----------|------|
| | | 陽性者数 | 陰性者数 | 異常あり | 異常なし |
| 2,554 | | | | | |

(2) 心臓検診（心電図検査）

| 受 診 者 数 | 二次検査者数 | 二次検査結果 | |
|---------|--------|--------|-------|
| | | 異常なし | 要経過観察 |
| 832 | 10 | 2 | 8 |

(3) 尿検査

| 受 検 者 数 | 二次検査者数 | 二次検査結果 | |
|---------|--------|--------|-------|
| | | 異常なし | 要精密検査 |
| 2,527 | 85 | 77 | 8 |

2 教職員の健康診断

(1) 循環器系検診

| 受診者数 | 異常なし | 要経過観察者数 | 要精密検査者数 | 要治療者数等 |
|------|------|---------|---------|--------|
| 166 | 42 | 65 | | 59 |

(2) 消化器系検診

| 受診者数 | 異常なし | 要経過観察者数 | 要精密検査者数 | 要治療者数等 |
|------|------|---------|---------|--------|
| 53 | 44 | 8 | 1 | |

(3) 結核健康診断 (X線直接撮影)

| 受診者数 | 異常なし | 要精密検査者数 |
|------|------|---------|
| 207 | 207 | |

(4) 婦人科検診 (子宮がん けい部)

| 受診者数 | 異常なし | 要再検査者数 |
|------|------|--------|
| 9 | 9 | |

10. 3. 3. 003 学校災害共済経費 (指導課)

2,579,947円

日本スポーツ振興センター災害共済給付制度の加入者数及び給付状況

| 区分 学校名 | 加入生徒数 | 災害発生件数 | 給付額 |
|-----------|-------|--------|-----------|
| 昭和中学校 | 365 | 15 | 726,980 |
| 福島中学校 | 226 | 4 | 22,012 |
| 瑞雲中学校 | 477 | 28 | 496,764 |
| 清泉中学校 | 557 | 40 | 1,131,221 |
| 拝島中学校 | 589 | 31 | 1,123,600 |
| 多摩辺中学校 | 347 | 24 | 547,968 |
| 合計 | 2,561 | 142 | 4,048,545 |

10. 3. 3. 004 就学援助費 (指導課)

24,297,169円

1 就学援助費支給状況 (中学校)

| 支給項目 | 支給生徒数 | 支出額 | 1人平均額 |
|-------|-------|------------|--------|
| 学校給食費 | 488 | 23,897,336 | 48,970 |
| 医療費 | 14 | 10,820 | 773 |
| 合計 | 延べ502 | 23,908,156 | |

2 就学奨励費支給状況 (中学校)

| 支給項目 | 支給生徒数 | 支出額 | 1人平均額 |
|-------|-------|---------|--------|
| 学校給食費 | 16 | 389,013 | 24,313 |

10. 3. 4. 001 学校施設整備事業費（庶務課） 74,520,000円

1 委託状況

| 委 託 件 名 | 委 託 内 容 |
|------------------------|--------------|
| 昭和中大規模改造（西側便所改修）工事監理委託 | 設計図書に基づく施工監理 |
| 多摩辺中運動場芝生化工事監理委託 | 設計図書に基づく施工監理 |

2 請負工事

| 工 事 件 名 | 工 事 内 容 |
|--------------------|--------------|
| 昭和中大規模改造（西側便所改修）工事 | トイレ環境の改善 |
| 多摩辺中運動場芝生化工事 | 運動場芝生化（254㎡） |

10. 4. 1. 001 職員人件費（職員課、社会教育課） 54,844,913円

10. 4. 1. 002 社会教育事務経費（社会教育課） 3,382,206円

青少年教育協力者感謝状贈呈

| 贈呈月日 | 団 体 名 | 贈呈者数 |
|-------|----------------|------|
| 5月18日 | 昭島市スカウト育成連絡協議会 | 3 |
| 6月8日 | 昭島市公立小学校PTA協議会 | 20 |
| 6月26日 | 昭島市公立中学校PTA協議会 | 11 |
| 合 計 | | 34 |

10. 4. 1. 003 社会教育委員経費（社会教育課） 1,435,516円

1 社会教育委員会議（委員10人）

| 開催月日 | 内 容 |
|----------|--|
| 4月26日 | <ul style="list-style-type: none"> ・ 建議「市民相互と地域のつながりを育てる生涯学習を推進するための社会教育の役割」について ・ 「市民のニーズを活かす・つなげる あきしま会議」について ・ 第30期社会教育委員会議のテーマについて ・ 平成31年度社会教育関係団体等への補助金について ほか |
| 5月24日 | |
| 6月28日 | |
| 7月19日 | |
| 8月23日 | |
| 9月20日 | |
| 10月4日 | |
| 11月22日 | |
| 12月20日 | |
| 1月24日 | |
| 2月14日 | |
| 2月27日（注） | |
| 3月18日 | |

注 社会教育関係委員研修会

2 東京都市町村社会教育委員連絡協議会

| 開催月日 | 会議名 | 会場 |
|--------|-----------|-------------|
| 4月21日 | 定期総会 | 立川市女性総合センター |
| 7月24日 | 第1回理事会 | 武蔵野スイングホール |
| 10月21日 | 第2ブロック研修会 | 国立市公民館 |
| 12月15日 | 交流大会 | 武蔵野公会堂 |
| 2月26日 | 第2回理事会 | 武蔵野スイングホール |

3 関東甲信越静社会教育研究大会（長野大会）

| 開催期間 | 内容 | 参加委員数 | 会場 |
|------------|--|-------|----------------------|
| 11月15日～16日 | 信州で出会い・ふれあい・学びあい ～皆で語ろう 地域づくりは人づくり～ | 2 | 長野市 長野県県民文化 会館 |

10. 4. 1. 004 社会教育関係団体指導育成事業費（社会教育課）

1,051,046円

1 社会教育関係団体登録（平成30年6月1日現在）

| 団体内訳 | 団体数 |
|--------|-----|
| 文化団体 | 37 |
| スポーツ団体 | 78 |
| 合計 | 115 |

2 社会教育関係団体指導者研修

| 開催月日 | 内容 | 参加者数 | 会場 |
|-------|-----------------|------|---------------|
| 5月19日 | 市民のニーズを活かす・つなげる | 25 | 市役所会議室602・603 |
| 2月9日 | あきしま会議 | 42 | 市役所市民ホール |

3 子ども会育成補助金

| 交付団体 | 団体数 |
|------|-----|
| 子ども会 | 29 |

4 団体活動ステップアップ研修

| 開催期間 | 内容 | 回数 | 延べ参加者数 | 会場 |
|------------|----------|----|--------|------|
| 12月18日～19日 | エクセルを学ぼう | 2 | 18 | 福島会館 |

10. 4. 1. 005 生涯学習推進事業費（社会教育課）

189,692円

1 中高年のためのパソコン講習会

| 開催期間 | 内容 | 回数 | 延べ参加者数 | 会場 |
|-----------|---------|----|--------|------|
| 9月18日～20日 | 表、計算、関数 | 3 | 48 | 福島会館 |

2 生涯学習校区協議会の育成

(1) 補助金交付

| 補助金の名称 | 対象 |
|----------------|----------------|
| 生涯学習校区協議会育成補助金 | 田中小校区生涯学習住民協議会 |

(2) 田中小校区生涯学習住民協議会開催状況

| 開催月日等 | 事業内容 | 参加者数 |
|--------|--------------------|--------|
| 4月～3月 | 協議会6回（企画・運営について協議） | 25（延べ） |
| 8月25日 | 夏の終わりに映画を観る会 | 32 |
| 12月24日 | みんなでケン玉教室 | 41 |
| 1月27日 | 校区の放射線測定会 | 5 |
| 2月10日 | 冬の星座を見る会 | 38 |

3 生涯学習サポーター養成講座

| 開催月日 | テーマ | 内容 | 受講者数 | 会場 |
|-------|---------------------------------|---------------------------|------|---------------|
| 6月15日 | 学んで作ろう あきしまカルタ | 市民が作るあきしまカルタと生涯学習のいい関係 | 8 | 市役所 会議室202 |
| 6月29日 | | 昭島を歩きながらアイデアを練る | 4 | 史跡めぐり Aコース |
| 7月6日 | | カルタの「昭島名所案内マップと解説」を作ってみよう | 8 | 市役所 会議室202 |
| 2月8日 | 楽しく学ぶ・暮らす・つながる 生涯学習サポーター養成講座 | 地域の「生涯学習サポーター」とは | 13 | 市役所 会議室301 |
| 2月15日 | | 生涯学習サポーターの企画・コーディネート術 | 12 | 市役所 市民ホール |
| 3月1日 | | 生涯学習サポーターにできること | 11 | 市役所 会議室205 |
| 3月15日 | | 想いを形にするために | 11 | 市役所 会議室205 |

10. 4. 1. 006 成人式開催事業費（社会教育課）

2,470,389円

成人式式典開催状況

| | |
|--------|----------------------|
| 開催月日 | 1月14日 |
| 開催場所 | フォレスト・イン昭和館 シルバンホール |
| 対象 | 平成10年4月2日～平成11年4月1日生 |
| 対象者数 | 1,104 |
| 出席者数 | 802 |
| 出席率（%） | 72.6 |

10. 4. 1. 007 土曜地域ふれあい事業費 (社会教育課)

61,834円

土曜地域ふれあい事業実施状況

| 事業名 | 回数 | 延べ参加者数 | ボランティア延べ参加者数 | 会場 |
|--------|----|--------|--------------|------------|
| 囲碁教室 | 8 | 198 | 41 | 朝日会館 |
| 陶芸教室 | 4 | 67 | 42 | 昭島市陶芸室 |
| ダブルダッチ | 1 | 29 | 12 | 総合スポーツセンター |
| 合計 | 13 | 294 | 95 | |

10. 4. 1. 008 放課後子ども教室推進事業費 (子ども育成課)

32,599,430円

| 学校名 | 年間開催日数 | 登録児童数 | 平均利用者数 |
|----------|--------|-------|--------|
| 東小学校 | 161 | 162 | 30 |
| 共成小学校 | 91 | 194 | 56 |
| 富士見丘小学校 | 141 | 77 | 22 |
| 武蔵野小学校 | 137 | 310 | 83 |
| 玉川小学校 | 124 | 216 | 58 |
| 中神小学校 | 179 | 227 | 50 |
| つつじが丘小学校 | 162 | 186 | 20 |
| 光華小学校 | 130 | 189 | 29 |
| 成隣小学校 | 101 | 229 | 52 |
| 田中小学校 | 96 | 152 | 36 |
| 拝島第一小学校 | 106 | 300 | 64 |
| 拝島第二小学校 | 118 | 454 | 93 |
| 拝島第三小学校 | 165 | 313 | 58 |
| 合計 | 1,711 | 3,009 | |

10. 4. 2. 001 青少年委員経費（子ども育成課）

2,255,016円

1 青少年委員の会定例会（委員16人）

| 開催月日 | 出席者数 | 内 容 |
|--------|------|---|
| 4月11日 | 14 | <ul style="list-style-type: none"> ・ 事業日程及び職務分担 ・ 他団体への委員の推薦選出 ・ 各部会報告 ・ 各地区活動の報告 ・ 青少年の余暇指導、青少年団体の育成に関する情報交換 ・ 多摩地区青少年委員会連絡協議会 |
| 5月23日 | 13 | |
| 6月27日 | 13 | |
| 7月25日 | 15 | |
| 8月22日 | 14 | |
| 9月26日 | 15 | |
| 10月24日 | 14 | |
| 11月28日 | 14 | |
| 12月12日 | 14 | |
| 1月23日 | 13 | |
| 2月27日 | 11 | |
| 3月13日 | 11 | |

2 青少年健全育成活動

| | |
|---------|---|
| 支援、援助事業 | <ul style="list-style-type: none"> ・ 青少年とともにあゆむ地区委員会活動 ・ 青少年リーダー育成活動 ・ 青少年フェスティバル ・ 青少年団体育成活動 |
|---------|---|

10. 4. 2. 002 青少年育成事業費（子ども育成課）

16,074,438円

1 青少年健全育成関係団体代表者会議

(1) 青少年とともにあゆむ小学校地区委員会代表者連絡会（13人）

| 開催月日 | 出席者数 | 内 容 |
|--------|------|-------------------------------------|
| 4月26日 | 13 | 青少年の健全育成を目指す各小学校地区委員会相互の連絡調整及び情報交換等 |
| 6月28日 | 10 | |
| 9月13日 | 10 | |
| 11月29日 | 8 | |
| 3月12日 | 12 | |

(2) 青少年とともにあゆむ中学校地区連絡会代表者協議会（6人）

| 開催月日 | 出席者数 | 内 容 |
|-------|------|-------------------------------------|
| 6月28日 | 4 | 青少年の健全育成を目指す各中学校地区連絡会相互の連絡調整及び情報交換等 |
| 3月12日 | 6 | |

(3) 青少年補導連絡会代表者会 (10人)

| 開催月日 | 出席者数 | 内 容 |
|--------|------|--|
| 6月25日 | 10 | 青少年の健全育成を目指す各中学校地区補導連絡会相互の連絡調整、情報交換及び講演会の開催等 |
| 10月10日 | 10 | |
| 12月21日 | 10 | |
| 1月28日 | 47 | |
| 3月27日 | 9 | |

2 広報・啓発活動

| 発行物 | 種類 | 発行部数 | 内 容 |
|---------------|--------|--|---------------------------|
| あきしまの青少年 | 広報紙 | 年4回 4ページ 1回 合計 9,000 2ページ 3回 合計 27,000 | 青少年の健全育成に関する啓発、情報提供等 |
| 青少年健全育成活動基本方針 | 小冊子 | 940 | 青少年健全育成活動に係る基本方針及び重点活動項目等 |
| 非行少年等の概況 | 小冊子 | 290 | 非行少年等の補導状況及び調査資料 |
| あいさつ運動リーフレット | リーフレット | 2,700 | あいさつ運動の啓発 |

3 青少年育成地区組織活動補助金

| 交付先 | 交付団体数 | 活動拠点 |
|--------------------|-------|-------|
| 青少年とともにあゆむ小学校地区委員会 | 13 | 小学校地区 |
| 青少年とともにあゆむ中学校地区連絡会 | 6 | 中学校地区 |
| 青少年補導連絡会 | 7 | 中学校地区 |

4 青少年のためのよい環境づくり

- (1) 夏季、年末年始パトロール
- (2) 青少年健全育成協力店の指定
- (3) 多摩川、玉川上水周辺及び地域危険箇所点検、環境調査
- (4) 東京都青少年健全育成協力員の推薦

5 青少年交流センター利用状況

| 団体利用 | | 個人利用 | | 合 計 | |
|-------|-------|-------|-----|-------|-------|
| 青少年 | その他 | 青少年 | その他 | 青少年 | その他 |
| 1,872 | 1,749 | 7,606 | 111 | 9,478 | 1,860 |

10. 4. 2. 003 青少年フェスティバル事業費（子ども育成課）

1,577,319円

青少年フェスティバル実施状況

| | |
|------|---|
| 開催月日 | 11月25日 |
| 会 場 | 市民会館・公民館 |
| 参加者数 | 約23,000 |
| 内 容 | <ul style="list-style-type: none"> ・大ホール企画 吹奏楽演奏、ダンス、和太鼓・おはやし演奏、カラオケ大会 ・小ホール企画 アキシマクジラ講演会、バンド演奏、フラダンス ・展 示 企 画 絵画展示、各種教室、お化け屋敷、アキシマクジラ関連作品展示 ・空いろ企画 模擬店、マーチングバンド演奏、よさこいソーラン、射的、竹馬検定、フェイスペイント、駄菓子釣り、ボクシング体験、輪投げ、ストラックアウト、インドアペタンク、丸太切り、オリジナルマグネットづくり、輪投げ風お菓子ゲットゲーム、巨大スマートボール、アキシマクジラシールラリー ほか ・「あきしまの青少年」の特集号を発行 2ページ 12,300部 |

10. 4. 2. 004 青少年スポーツ大会事業費（子ども育成課）

554,560円

青少年スポーツ大会実施状況

| | |
|------|------------------------|
| 開催期間 | 4月22日～5月26日 |
| 会 場 | 各小学校地区委員会地域の小学校校庭・体育館等 |
| 参加者数 | 2,567 |

10. 4. 2. 005 遊び場対策事業費（子ども育成課）

1,412,680円

遊び場対策事業状況

| 事 業 名 | 箇所数 |
|------------|-----|
| 一時開放子どもの広場 | 5 |

10. 4. 2. 006 青少年リーダー育成事業費（子ども育成課）

1,867,717円

1 小学生リーダー講習会

| | |
|------|----------|
| 開催地区 | 12小学校地区 |
| 開催日数 | 延べ 60 |
| 参加者数 | 延べ 1,824 |

2 中学生リーダー講習会

| | |
|------|--------------|
| 開催日数 | 7 |
| 開催会場 | 青少年交流センター ほか |
| 参加者数 | 8 |

3 昭島市リーダーズクラブ

| | |
|------|---|
| 会員数 | 38 |
| 活動日数 | 26 |
| 講習 | スポーツ・レクリエーション講習、キャンプ講習等 |
| 活動状況 | スポーツ大会、小学生リーダー講習会、青少年フェスティバル、中学生リーダー講習会の指導補助員、各地区委員会活動の補助員等 |

10. 4. 2. 007 小学生国内交流事業費（子ども育成課）

1,441,500円

小学生国内交流事業

| | |
|-------|-----------------------------|
| 交流派遣先 | 岩手県岩泉町 |
| 交流期間 | 受入れ 8月3日～6日 派遣 8月18日～21日 |
| 対象者 | 小学校5・6年生 |
| 参加者数 | 18 |

10. 4. 2. 008 子どもと親の家庭教育事業費（子ども育成課）

80,351円

子どもと親の家庭教育講座実施状況

| | |
|------|---------------------|
| 開催回数 | 4 |
| 開催形態 | 小・中学校PTAなどとの共催を主に実施 |
| 参加者数 | 180 |

文化財保護審議会（委員9人）

| 開催月日 | 内 容 |
|--------------|---|
| 4月9日 | <ul style="list-style-type: none"> 平成30年度文化財関係予算について 「アキシマクジラ」学名付与記念事業等について |
| 6月4日 | <ul style="list-style-type: none"> 東京都指定有形文化財（彫刻）木造大日如来（金剛界）坐像ほか2軀（く）の修理検討委員会について 中神熊野神社社殿等調査について 埋蔵文化財発掘調査について（経塚下遺跡） |
| 8月13日 | <ul style="list-style-type: none"> 「拝島のフジ」開花時、拝島公園内史跡案内について 「本物の化石を見に行こう！アキシマクジラと地球の哺乳類」見学ツアーについて |
| 8月30日 臨時会 | <ul style="list-style-type: none"> 平成30年度郷土資料室特別開室及びまが玉作り教室について 平成29年度郷土資料室利用実績について 平成29年度文化財関係頒布図書の販売実績について |
| 10月1日 | <ul style="list-style-type: none"> 新郷土資料室展示内容調整会議について 「東京文化財ウィーク2018」について 上総層群小宮層堆積環境研修 |
| 12月3日 | <ul style="list-style-type: none"> 第31回多摩郷土誌フェアについて 平成31年度以降の予算要望について 昭島市指定天然記念物「大公孫樹」緊急せん定について |
| 1月10日 臨時会 | <ul style="list-style-type: none"> 埋蔵文化財発掘調査について（西上遺跡） 文化財保護審議会委員委嘱及び正副議長選出 昭島市指定文化財指定に関する諮問について（答申） |
| 2月4日 | <ul style="list-style-type: none"> 有形文化財（建造物）「中神・熊野神社本殿及び拝殿」 天然記念物「アキシマクジラの化石標本」 第65回文化財防火デーについて |

1 文化財めぐり

| 実施月日 | コース | 参加者数 |
|--------|--|------|
| 5月3日 | 東京都指定天然記念物「拝島のフジ」開花時の拝島公園内史跡案内 | 25 |
| 10月13日 | 上川原・田中・大神コース 昭島駅～上川原・日枝神社～龍田寺～市役所「アケボノゾウ足跡化石（レプリカ）」～田中の庚申塔・馬頭尊～旧五日市鉄道武蔵田中駅跡（砂利線）～田中・稲荷神社～田中寺～浄土古墳～観音寺～大神・駒形神社～ひざり地蔵～おこり地蔵～東勝庵～旧五日市鉄道大神駅跡～富士塚・惣十稲荷～昭島駅 | 21 |
| 10月18日 | 「アキシマクジラ」化石出土地と多摩川を巡る やまのかみ会館～九ヶ村用水取水口跡（水神社）～昭和用水堰～霞堤（信玄堤）砂利採取場跡と砂利鉄道～アケボノゾウの足跡化石出土地～市立拝島自然公園～拝島の渡し跡～あきしま水辺の楽校～平の渡し跡～アキシマクジラ化石出土地～八高線列車事故と車輪 | 14 |
| 11月18日 | | 14 |
| 10月21日 | 「多摩川化石採集（発掘）」体験教室 大神会館～多摩川河川敷（八高線鉄橋付近）～大神会館（採取化石の分析、保存ほか） | 16 |
| 11月4日 | | 28 |

2 文化財講座

| 実施月日 | 場 所 | 内 容 | 参加者数 |
|--------|----------|---------|------|
| 10月27日 | 市民交流センター | 多摩の民俗 | 50 |
| 11月25日 | 公民館小ホール | アキシマクジラ | 52 |

3 まが玉作り教室

| 実施月日 | 場 所 | 参加者数 |
|-------|----------------|------|
| 8月11日 | 郷土資料室（昭和町分室2階） | 17 |

4 市指定文化財の指定

| 番号 | 種 別 | 名 称 | 所有者又は管理者 |
|----|------------|---------------|----------|
| 1 | 有形文化財（建造物） | 中神・熊野神社本殿及び拝殿 | 宗教法人熊野神社 |
| 2 | 天然記念物 | アキシマクジラ化石標本 | 教育委員会 |

5 市指定文化財に対する公開謝礼 17件

6 アキシマクジラ関連事業

(1) 「本物の化石を見に行こう！アキシマクジラと地球の哺乳類」見学ツアー

| 実施月日 | 場 所 | 内 容 | 参加者数 |
|-------|------------|--|------|
| 7月26日 | 群馬県立自然史博物館 | 「アキシマクジラ」講演会、企画展「化石動物園～哺乳類3億年の歴史」及び常設展見学 | 62 |

(2) 化石レプリカ作成

| 委託件名 | 委託内容 |
|-------------------|---------------|
| アキシマクジラ化石複製品等作成委託 | 化石補強、一部型取り作業等 |

(3) 学名付与記念事業

| 委託件名 | 委託内容 |
|-------------------|---------------------------|
| アキシマクジラ学名付与記念事業委託 | 市内イベントへのPRブース出展、PRグッズの作成等 |

(4) 学名付与記念看板作成

| 委託件名 | 委託内容 |
|----------------------|---|
| アキシマクジラ学名付与記念看板作成等委託 | アキシマクジラ概要看板（多摩川左岸堤防）、アキシマクジラPR看板（昭島観光まちづくり協会案内所壁面）の設置 |

7 浄土古墳刈り込み 1回

8 文化財資料等電子化・公開事業

| 委託件名 | 委託内容 |
|------------------|--|
| 文化財資料等電子化・公開事業委託 | 市刊行書籍、市文化財のデジタル化及び昭島市デジタルアーカイブズ「あきしま 水と記憶の物語」の公開 |

9 市史文化財史料頒布委託

| 委託先 | 頒布冊数 |
|-------------------------|------|
| 市内3書店及び昭島観光まちづくり協会観光案内所 | 310 |

10 中神熊野神社本殿ほか建造物総合調査

| 委託件名 | 委託内容 |
|---------------------|------------------|
| 中神熊野神社本殿ほか建造物総合調査委託 | 昭島市指定有形文化財に向けた調査 |

11 多摩郷土誌フェア

| 開催期間 | 場所 | 内容 |
|-----------|------|-------------------------|
| 1月19日～20日 | 立川市内 | 多摩地域25市町による郷土誌史資料の合同頒布会 |

12 文化財保存事業補助金

| 対象文化財 | 団体名 | 支出額 |
|----------------------|---------------|-----------|
| 福島ばやし | 福島芝囃子保存会 | 60,000 |
| 拝島町日吉神社祭礼囃子 | 拝島日吉神社祭礼囃子保存会 | 120,000 |
| 木造大日如来（金剛界）坐像ほか2軀（く） | 宗教法人 普明寺 | 855,000 |
| 大公孫樹（大公孫樹緊急せん定事業） | 宗教法人 熊野神社 | 86,000 |
| 合 | 計 | 1,121,000 |

10. 4. 3. 003 埋蔵文化財発掘調査経費 (社会教育課)

909,651円

埋蔵文化財発掘調査 (確認調査)

| 遺 跡 名 | 調 査 日 |
|-----------------|-------|
| 経塚下遺跡 (No. 19) | 4月24日 |
| 経塚下遺跡 (No. 19) | 7月13日 |
| 西上遺跡 (No. 18) | 8月10日 |
| 浄土寺跡遺跡 (No. 14) | 2月26日 |

10. 4. 3. 004 市史料調査管理経費 (社会教育課)

12,987,920円

1 民具調査・整理

| 事 業 内 容 | 実施期間 |
|---------|------------|
| 民具調査・整理 | 4月1日～3月31日 |

2 文化財図書の刊行

| 図 書 名 | 部 数 |
|-------------------------------------|-----|
| 昭島近代史調査報告書VI 「旧役場資料で見る『昭和』前半の昭島」 | 500 |
| 昭島近代史調査報告書V「昭島消えた五つの鉄道」第4版 | 500 |

3 民具等調査分類

| 委 託 件 名 | 委 託 内 容 |
|----------------------------|--|
| 旧昭和中学校木造校舎内収蔵民具等 調査分類委託 | 旧昭和中学校木造校舎内及び旧拝島第四小学校内に 収蔵されている民具等の調査、分類、整理作業 |

4 土地借上状況

| 該当場所 | 借上面積 (㎡) | 契約の相手方 |
|------------|----------|-----------------|
| 旧昭和中学校木造校舎 | 1,822.77 | 財務省関東財務局 立川出張所長 |

10. 4. 3. 005 郷土資料室管理運営費 (社会教育課)

426,476円

郷土資料室公開

| 公 開 日 | 内 容 | 公開日数 | 入場者数 |
|--|-----------------------------|------|------|
| 毎週水・土・日曜日 ※8月に特別開室10日間 ※団体見学等臨時開室5日間 | 古代から現代までの歴史資料を 体系的に展示・公開 | 171 | 955 |

1 市立会館利用状況

| 会館名 | 団体数 | 利用者数 |
|---------|--------|---------|
| 福島会館 | 3,464 | 30,883 |
| 玉川会館 | 2,545 | 31,535 |
| 朝日会館 | 2,926 | 28,734 |
| 堀向会館 | 963 | 6,679 |
| 大神会館 | 2,286 | 26,282 |
| 昭和会館 | 3,417 | 39,248 |
| 緑会館 | 1,081 | 11,248 |
| 拝島会館 | 1,886 | 16,911 |
| やまのかみ会館 | 1,666 | 13,825 |
| 武蔵野会館 | 6,164 | 57,545 |
| 富士見会館 | 3,348 | 32,160 |
| 合計 | 29,746 | 295,050 |

2 学校施設（教室棟）利用状況

| 学校名 | 団体数 | 利用者数 |
|---------|-----|-------|
| 東小学校 | 50 | 1,024 |
| 中神小学校 | 21 | 824 |
| 拝島第三小学校 | 74 | 1,483 |
| 合計 | 145 | 3,331 |

3 市立会館管理員等内訳

| 区分 | 人数 |
|------|----|
| 臨時職員 | 35 |
| 管理員 | 9 |
| 合計 | 44 |

注 平成30年4月1日現在の実人数

4 請負工事

| 工事件名 | 工事内容 |
|--------------|------------------------|
| 緑会館空調設備等改修工事 | 緑会館空調設備等の改修及びこれに伴う外壁補修 |
| 冷水器設置工事 | 市立会館に冷水器を設置 |
| 堀向会館フェンス設置工事 | 堀向会館フェンスを設置 |

5 備品購入状況

| 区分 | 設置会館 |
|-------|----------|
| 施設用器具 | 玉川会館ほか2館 |

10. 4. 4. 002 野外活動施設管理経費（社会教育課）

1,374,743円

1 施設の利用状況

| | | | | |
|------|-------------|------|-------------|------|
| 施設名 | 北秋川山の家 | | 富士見高原野外活動施設 | |
| 利用状況 | 団体数 | 利用者数 | 団体数 | 利用者数 |
| | 8 | 226 | 4 | 78 |
| 開設期間 | 7月14日～9月30日 | | 5月1日～10月21日 | |

2 施設管理委託

| | |
|-----------------|---------|
| 委託件名 | 委託内容 |
| 富士見高原野外活動施設管理委託 | 開設閉鎖業務等 |

3 施設借上状況

| | |
|--------|--------|
| 施設名 | 契約の相手方 |
| 北秋川山の家 | 奥秋川振興会 |

10. 4. 5. 001 職員人件費（職員課、市民図書館）

114,211,415円

10. 4. 5. 002 市民図書館協議会経費（市民図書館）

240,000円

1 市民図書館協議会（委員10人）

| 開催月日 | 内 容 |
|-------|---|
| 8月23日 | <ul style="list-style-type: none"> 平成29年度市民図書館事業報告について 平成30年度主要事業の進捗状況について |
| 11月8日 | <ul style="list-style-type: none"> 平成30年度主要事業の進捗状況及び今後の予定について 教育福祉総合センター整備事業の進捗状況について |
| 3月20日 | <ul style="list-style-type: none"> 平成31年度からの運営について 平成30年度主要事業の進捗状況及び今後の予定について 教育福祉総合センター整備事業の進捗状況について 平成31年度市民図書館運営方針（案）及び事業計画（案）について |

2 子ども読書活動推進計画評価等会議（委員10人）

| 開催月日 | 内 容 |
|-------|-----------------------|
| 11月8日 | 平成30年度子ども読書活動実態調査について |
| 3月20日 | 平成30年度子ども読書活動実態調査について |

注1 子ども読書活動推進計画評価等会議：市民図書館協議会委員で構成

注2 第2回及び第3回市民図書館協議会と同時開催

10. 4. 5. 003 市民図書館管理運営費 (市民図書館)

123,282,004円

1 登録状況

(平成31年3月31日現在)

| 人 口 | 登 録 者 数 | | | 登録率 (%) | |
|-----|---------|----|--------|---------|-------|
| | 113,360 | 個人 | 24,756 | うち相互利用者 | 1,006 |
| 団体 | | 82 | | | |

2 登録者数内訳

| 区 分 | 市 民 図書館 | 昭和分館 | 緑分館 | つつじが 丘分室 | やまのか み分室 | 移 動 図書館 | 合 計 | |
|----------------|-------------|-------|-------|-------------|-------------|------------|--------|-------|
| 個人登録者 | 17,587 | 2,468 | 2,345 | 1,254 | 547 | 555 | 24,756 | |
| うち 相互 利用 | 立川市民 | 424 | 15 | 4 | 55 | 9 | 8 | 515 |
| | 福生市民 | 143 | 34 | 42 | 17 | 23 | 2 | 261 |
| | 武蔵村山 市 民 | 72 | 6 | 4 | 13 | 1 | 1 | 97 |
| | あきる野 市 民 | 105 | 9 | 13 | 5 | 1 | | 133 |
| | 小 計 | 744 | 64 | 63 | 90 | 34 | 11 | 1,006 |
| 団体登録数 | 63 | 1 | 9 | 3 | 3 | 3 | 82 | |
| 合 計 | 17,650 | 2,469 | 2,354 | 1,257 | 550 | 558 | 24,838 | |

3 図書等貸出状況

| 区 分 | 市 民 図書館 | 昭和分館 | 緑分館 | つつじが 丘分室 | やまのか み分室 | 移 動 図書館 | 合計 | |
|----------------|-------------|---------|--------|-------------|-------------|------------|---------|--------|
| 個人貸出 | 396,289 | 131,586 | 37,488 | 46,207 | 25,765 | 18,159 | 655,494 | |
| うち 相互 利用 | 立川市民 | 12,550 | 558 | 48 | 826 | 26 | 5 | 14,013 |
| | 福生市民 | 1,756 | 308 | 465 | 146 | 781 | 22 | 3,478 |
| | 武蔵村山 市 民 | 639 | 122 | 5 | 32 | 9 | | 807 |
| | あきる野 市 民 | 531 | 204 | 35 | 1 | 75 | | 846 |
| | 小 計 | 15,476 | 1,192 | 553 | 1,005 | 891 | 27 | 19,144 |
| 団体貸出 | 15,447 | 658 | 827 | 164 | 542 | 3,183 | 20,821 | |
| 合 計 | 411,736 | 132,244 | 38,315 | 46,371 | 26,307 | 21,342 | 676,315 | |

注 図書等：図書、地域資料、雑誌、紙芝居、視聴覚資料

4 蔵書状況

| 区分 | 29年度末 蔵書冊数 | 30年度 | | | 30年度末 蔵書冊数 |
|------|---------------|--------|--------|---------|---------------|
| | | 購入冊数 | 寄贈受入冊数 | 除籍冊数 | |
| 一般図書 | 253,252 | 12,349 | 727 | △11,646 | 254,682 |
| 児童図書 | 110,494 | 4,331 | 140 | △2,959 | 112,006 |
| 合 計 | 363,746 | 16,680 | 867 | △14,605 | 366,688 |

5 登録者及び市民に対する蔵書比較等

| | | | |
|--------------|------|--------|---------|
| 登録者1人当たりの貸出数 | 26.5 | 個人貸出数 | 655,494 |
| | | 個人登録者数 | 24,756 |
| 市民1人当たりの蔵書数 | 3.2 | 蔵書数 | 366,688 |
| | | 人口 | 113,360 |
| 蔵書回転数(回) | 1.8 | 総貸出数 | 676,315 |
| | | 蔵書数 | 366,688 |

注 総貸出数は、個人と団体の合計

6 新聞のマイクロフィルム(CD-ROMを含む。)所蔵状況

| | |
|-------|---|
| 多摩版 | 朝日新聞 大正6(1917)年9月～大正10(1921)年11月(一部欠あり) |
| | 昭和21(1946)年1月～平成19(2007)年12月 |
| | 毎日新聞 昭和2(1927)年1月～平成19(2007)年12月(一部欠あり) |
| | 読売新聞 昭和4(1929)年9月～平成19(2007)年12月(一部欠あり) |
| 東京地方版 | 産経新聞、東京新聞 ほか |
| | 昭和51(1976)年1月～平成26(2014)年12月 |
| | 朝日新聞 昭和28(1953)年1月～平成元(1989)年12月 |
| | 平成20(2008)年1月～平成26(2014)年12月 |
| 全国版 | 毎日新聞 平成20(2008)年1月～平成26(2014)年12月 |
| | 読売新聞 昭和8(1933)年5月～平成元(1989)年12月 |
| | 平成20(2008)年1月～平成26(2014)年12月 |
| | 朝日新聞 昭和2(1927)年1月～平成27(2015)年12月 |
| 地域紙 | 毎日新聞 明治5(1872)年2月～平成27(2015)年12月 |
| | 読売新聞 昭和7(1932)年1月～平成26(2014)年12月 |
| | アサヒタウンズ 昭和47(1972)年10月～昭和63(1988)年12月 |

注 平成21年1月以降の全国版の読売新聞のみCD-ROM版

7 オンラインデータベース

| 配信提供 | 名称 | 利用件数(延べ) |
|---------|----------------------|----------|
| 朝日新聞 | 聞蔵Ⅱビジュアル | 91 |
| 毎日新聞 | 毎索 | |
| 読売新聞 | ヨミダス歴史館 | |
| 中日新聞 | 中日新聞・東京新聞記事データベース | |
| 産経新聞 | 産経新聞データベース 産経電子版 | |
| 第一法規 | D1-Law.com | |
| 官報 | 官報情報検索サービス | |
| 国立国会図書館 | 国立国会図書館デジタル化資料送信サービス | |
| 国立国会図書館 | 歴史的音源 | |

8 地域資料所蔵状況

| | | | |
|----------|-------|------|----------|
| 29年度末所蔵数 | 受入数 | 除籍数 | 30年度末所蔵数 |
| 52,773 | 1,213 | △943 | 53,043 |

9 おはなし会

| 開催回数 | 参加者数 |
|------|-------|
| 178 | 1,158 |

10 子どもの読書活動関連事業

(1) 市民図書館

| 開催月日 | 内 容 | 参加者数 |
|-------|-------------------|------|
| 7月26日 | 夏休み科学あそび | 45 |
| 9月8日 | わらべうたであそぼう | 53 |
| 12月2日 | ものがたりライブ | 109 |
| 3月24日 | 中学高校生の読書フォーラム2019 | 41 |

(2) 司書教諭等研修会

| 開催月日 | 内 容 | 参加者数 |
|-------|----------------------|------|
| 7月24日 | 講演「絵本の評価と読み方」、意見交換 | 24 |
| 1月29日 | 講演「学校図書館はじめの一步」、意見交換 | 19 |

(3) 分館・分室

| 開催月日 | 会 場 | 内 容 | 参加者数 |
|--------|---------|--------------------|------|
| 6月16日 | 緑 分 館 | あそぼう うたおう 絵本とわらべうた | 21 |
| 8月11日 | つつじが丘分室 | 夏休み工作 コリントゲームづくり | 12 |
| 10月17日 | 昭 和 分 館 | ぬいぐるみお泊り会 | 25 |

11 レファレンス受付件数

| 受付件数 | 内 訳 | | |
|------|------|------|------|
| | 窓口受付 | 電話照会 | 文書照会 |
| 191 | 175 | 14 | 2 |

12 リクエスト受付件数

| 区 分 | 市 民 図 書 館 | 昭和分館 | 緑分館 | つつじが 丘分室 | やまのか み分室 | 移 動 図 書 館 | 合 計 |
|---------|--------------|--------|-------|-------------|-------------|--------------|---------|
| 窓 口 | 13,985 | 9,518 | 2,349 | 5,453 | 2,260 | 1,300 | 34,865 |
| O P A C | 3,454 | 1,390 | 409 | 174 | 206 | 19 | 5,652 |
| W e b | 25,231 | 13,983 | 2,428 | 7,810 | 2,136 | 555 | 52,143 |
| 携 帯 端 末 | 17,825 | 11,829 | 1,695 | 5,034 | 1,417 | 993 | 38,793 |
| 合 計 | 60,495 | 36,720 | 6,881 | 18,471 | 6,019 | 2,867 | 131,453 |

注 OPACとは、コンピュータの端末を利用して図書館の所蔵する資料を検索し予約できるシステムのこと

13 複写機利用状況

| | | |
|-----------------------|-------------|---------|
| マイクロフィルム読取複写料 | 利用枚数 | 103 |
| | 複写料 (1枚30円) | 3,090 |
| 複写機利用料 | 利用枚数 | 9,336 |
| | 複写料 (1枚10円) | 93,360 |
| インターネットコーナー 複写機利用料 | 利用枚数 | 9,059 |
| | 複写料 (1枚10円) | 90,590 |
| 合 計 | 利用枚数 | 18,498 |
| | 複写料 | 187,040 |

14 障害者サービス

| 区 分 | 所 蔵 数 | 貸 出 数 |
|----------------|------------------|----------------|
| 録音図書 (カセットテープ) | 622タイトル (2,999巻) | 25タイトル (299巻) |
| 録音図書 (デージー) | 265タイトル (265枚) | 182タイトル (182枚) |
| 点 字 図 書 | 75タイトル (79冊) | 6タイトル (6冊) |

注 デージーとは、CD-ROMに音声情報を記録したもの

15 対面朗読

| 利用者数 | 実施回数 |
|------|------|
| 3 | 58 |

16 インターネットコーナー利用状況

| 設置台数 | 開設日数 | 利用者数 |
|------|------|-------|
| 4 | 307 | 2,394 |

17 高齢者対象事業

| 開催月日 | 会 場 | 内 容 | 参加者数 |
|--------|---------|------------------|------|
| 12月23日 | やまのかみ分室 | 脳トレと歌で心も体もリフレッシュ | 19 |

18 市民図書館分館等運営業務委託

| 名 称 | 委 託 内 容 | 期 間 |
|--|---|----------------|
| 市民図書館昭和分館 市民図書館緑分館 市民図書館つつじが丘分室 市民図書館やまのかみ分室 移動図書館 | 窓口業務 (貸出・返却・配架・整架)、督促業務、登録業務、予約・リクエスト処理・レファレンス、分館・分室への配書業務、各行事の実施 (おはなし会等)、選書業務 (一部)、開館及び閉館業務、ボランティアへの連絡調整等 | 4月1日 ～3月31日 |

注 移動図書館には、13箇所サービスステーションがある。

10. 4. 6. 001 職員人件費 (職員課)

46,930,619円

1 施設別利用状況

| 施設名 | 利用可能 日数 | 実利用 日数 | 利用率 (%) | 利用可能 区分数 | 実利用 区分数 | 利用率 (%) |
|-------|------------|-----------|------------|-------------|------------|------------|
| 大ホール | 210 | 141 | 67 | 629 | 330 | 52 |
| 小ホール | 302 | 302 | 100 | 1,202 | 1,090 | 91 |
| 音楽室 | 304 | 295 | 97 | 1,219 | 810 | 66 |
| 実習室 | 306 | 281 | 92 | 1,224 | 692 | 57 |
| 美術工芸室 | 306 | 281 | 92 | 1,224 | 674 | 55 |
| 視聴覚室 | 304 | 298 | 98 | 1,219 | 836 | 69 |
| 第一会議室 | 306 | 289 | 94 | 1,224 | 737 | 60 |
| 第二会議室 | 306 | 293 | 96 | 1,224 | 759 | 62 |
| 第三会議室 | 306 | 287 | 94 | 1,224 | 748 | 61 |
| 学習会議室 | 306 | 294 | 96 | 1,223 | 774 | 63 |
| 第一和室 | 306 | 258 | 84 | 1,224 | 569 | 46 |
| 第二和室 | 306 | 264 | 86 | 1,224 | 609 | 50 |
| 展示室 | 306 | 154 | 50 | 1,224 | 623 | 51 |

注 大ホールは、平成29年12月から平成30年6月まで休館

2 施設別有料、無料、曜日別利用状況

(単位：区分)

| 施設名 | | 月 | 火 | 水 | 木 | 金 | 土 | 日 | 合計 |
|-----------|----|-----|---|-----|-----|-----|-----|-----|-------|
| 大ホール | 有料 | 44 | | 23 | 35 | 50 | 86 | 92 | 330 |
| | 無料 | | | | | | | | |
| 小ホール | 有料 | 4 | | 4 | 6 | 11 | 4 | 16 | 45 |
| | 無料 | 179 | | 179 | 157 | 174 | 180 | 176 | 1,045 |
| 音楽室 | 有料 | 2 | | 4 | | | 3 | 11 | 20 |
| | 無料 | 88 | | 116 | 143 | 138 | 157 | 148 | 790 |
| 実習室 | 有料 | 3 | | | 1 | 27 | 5 | 7 | 43 |
| | 無料 | 94 | | 103 | 107 | 112 | 114 | 119 | 649 |
| 美術 工芸室 | 有料 | 2 | | | | | | 4 | 6 |
| | 無料 | 104 | | 136 | 98 | 137 | 85 | 108 | 668 |
| 視聴覚室 | 有料 | 3 | | 6 | | 3 | 5 | 7 | 24 |
| | 無料 | 89 | | 139 | 134 | 129 | 159 | 162 | 812 |
| 第一 会議室 | 有料 | 10 | | 5 | 11 | 9 | 7 | 13 | 55 |
| | 無料 | 88 | | 125 | 134 | 108 | 121 | 106 | 682 |
| 第二 会議室 | 有料 | 16 | | 1 | 10 | 21 | 1 | 8 | 57 |
| | 無料 | 104 | | 125 | 118 | 93 | 144 | 118 | 702 |
| 第三 会議室 | 有料 | 12 | | | 5 | 1 | | 11 | 29 |
| | 無料 | 121 | | 151 | 100 | 100 | 139 | 108 | 719 |
| 学習 会議室 | 有料 | 4 | | 7 | 9 | 4 | 6 | 11 | 41 |
| | 無料 | 129 | | 120 | 99 | 118 | 139 | 128 | 733 |
| 第一和室 | 有料 | 5 | | 6 | 3 | 2 | 9 | 19 | 44 |
| | 無料 | 83 | | 98 | 81 | 79 | 104 | 80 | 525 |
| 第二和室 | 有料 | 4 | | | | | 7 | 14 | 25 |
| | 無料 | 75 | | 92 | 117 | 109 | 100 | 91 | 584 |
| 展示室 | 有料 | 12 | | 4 | 8 | 12 | 8 | 16 | 60 |
| | 無料 | 68 | | 76 | 96 | 107 | 120 | 96 | 563 |

3 市民会館催物別利用状況

(単位：区分)

| 大式 会典 | 研講 修演 | 合 唱 | オー ケス トラ 吹 奏 楽 | オ ペ ラ 劇 | 歌 謡 曲 謡 | 映 画 | 舞 踊 | そ の 他 | 合 計 |
|----------|----------|--------|-------------------------------|------------------|------------------|--------|--------|-------------|--------|
| 27 | 6 | 32 | 87 | 25 | 23 | 3 | 36 | 91 | 330 |

4 公民館小ホール催物別利用状況

(単位：区分)

| 大式 会典 | 事 業 館 | 研講 修演 | 合 唱 | オー ケス トラ 吹 奏 楽 | 体 操 | ダ ン ス | 発 表 会 等 ピ ア ノ | 軽 音 楽 | 気 功 | そ の 他 | 合 計 |
|----------|-------------|----------|--------|-------------------------------|--------|-------------|---------------------------------|-------------|--------|-------------|--------|
| | 118 | 10 | 94 | 49 | 226 | 325 | 8 | 51 | 36 | 173 | 1,090 |

5 市民会館主催者別利用状況

| 区 分 | | 件 数 | 区分数 | |
|-----------------------|-----------------|-----------|-----|----|
| 市 及 び 市 内 | 市 長 部 局 | 10 | 27 | |
| | 教 育 委 員 会 | 学 校 教 育 部 | 15 | 30 |
| | | 生 涯 学 習 部 | 13 | 30 |
| | 文 化 事 業 協 会 | 9 | 27 | |
| | 学 校 | 3 | 5 | |
| | 社 会 教 育 関 係 団 体 | 4 | 7 | |
| | 社 会 福 祉 法 人 | 8 | 10 | |
| | 学 校 | 34 | 81 | |
| | 政 党 | 1 | 1 | |
| | 宗 教 団 体 | | | |
| | 労 働 団 体 | 2 | 4 | |
| | 会 社 ・ 事 業 所 | 24 | 51 | |
| | テ レ ビ ・ マ ス コ ミ | 1 | 2 | |
| | 鑑 賞 団 体 | 3 | 9 | |
| 劇 団 | 5 | 12 | | |
| 興 業 | 1 | 2 | | |
| サ ー ク ル | 9 | 20 | | |
| そ の 他 | 7 | 12 | | |
| 合 計 | 149 | 330 | | |

6 駐車場利用台数

| 利用台数 | うち有料台数（使用料を減額したものを含む。） |
|--------|------------------------|
| 36,429 | 17,981 |

7 委託状況

| 委 託 件 名 | 委 託 内 容 |
|--------------------|--------------|
| 市民会館・公民館外壁改修工事監理委託 | 設計図書に基づく施工監理 |

8 請負工事

| 工 事 件 名 | 工 事 内 容 |
|----------------|------------------------|
| 市民会館・公民館外壁改修工事 | 外壁タイルの浮き、ひび割れ等の改修、剥落防止 |

9 備品購入状況

| 区 分 | 購 入 品 |
|-------------|-----------------------|
| 椅 子 類 | 会議室用椅子 60脚 |
| 電 気 器 具 類 | ワイアレスアンプ 2台 |
| 医 療 用 器 具 類 | 大ホール磁気ループシステム専用受信機 4個 |

10. 4. 6. 003 市民会館文化事業協会補助事業費（市民会館・公民館） 17,600,000円

文化事業協会自主事業実施状況

(1) 大ホール等事業

| No. | 事業名 | 公演日時 | 入場者数 |
|-----|-----------------------------------|---------------|-------|
| 1 | トーク&コンサート ちさ子の部屋 スペシャルゲスト 森山良子 | 7月14日 午後4時 | 1,102 |
| 2 | 坂東玉三郎 越路吹雪を歌う 愛の讃歌 | 8月19日 午後5時 | 1,064 |
| 3 | さかなクンの ギョギョッとびっくりおさかなのお話 | 8月26日 午後2時30分 | 619 |
| 4 | 昭島古式能 能「殺生石」 狂言「鬼瓦」 | 9月28日 午後6時 | 234 |
| 5 | 第69回 昭島寄席 新春初笑い | 1月27日 午後2時 | 697 |
| 6 | TSUKEMEN LIVE 2019X | 3月16日 午後3時 | 603 |

(2) 小ホール事業

| No. | 事業名 | 公演日時 | 入場者数 |
|-----|-------------------------------------|----------------|------|
| 1 | シンデレラ～オペラとミュージカルの名曲 で綴る楽しいコンサート～ | 7月22日 午後2時 | 138 |
| 2 | ジャズ・ライブ 54thナイト | 11月16日 午後6時30分 | 103 |

10. 4. 7. 001 職員人件費（職員課） 39,428,004円

10. 4. 7. 002 公民館運営審議会経費（市民会館・公民館） 1,385,584円

公民館運営審議会（委員10人）

| 開催月日 | 内 容 |
|---------|--|
| 4月12日 | <ul style="list-style-type: none"> ・平成29年度公民館事業報告 ・平成30年度公民館事業計画 ・公民館事業の検討 ・公民館小ホールの特例的利用について協議 ・公民館の課題について協議 ・東京都公民館連絡協議会委員部会研修等への参加 ・東京都公民館研究大会への参加 ・建議書「昭島市民大学の検討および提言」 |
| 4月20日 * | |
| 5月11日 | |
| 6月8日 | |
| 7月13日 | |
| 8月10日 | |
| 9月1日 * | |
| 9月14日 | |
| 10月4日 | |
| 11月14日 | |
| 12月14日 | |
| 1月11日 | |
| 2月3日 * | |
| 2月27日 * | |
| 3月8日 | |

注 *は、研修会等の実施

10. 4. 7. 003 公民館管理運営費 (市民会館・公民館)

1,619,708円

1 公民館だより発行状況

| 区 分 | 発行回数 | 発行部数 |
|-----------|------|--------|
| 公民館だよりの発行 | 6 | 24,000 |

2 各室設備設置状況

| | |
|---------|-----------------------------------|
| 視 聴 覚 室 | 視聴覚・音響設備一式、ピアノ |
| 音 楽 室 | ピアノ、音響設備一式 |
| 実 習 室 | 電子レンジ、ガスオーブン、ガステーブル、湯沸かし器 |
| 小 ホール | 音響設備一式、照明設備一式、せり上げ、ピアノ |
| 印 刷 室 | コインバンダー付複写機、全自動印刷機 |
| 貸出し備品 | スライド映写機、テレビ、ビデオデッキ、プロジェクタ、パソコン ほか |

| 事業名 | | 内容 | 開催回数 | 参加者数 | | |
|------------------|---|--|---------------------------|----------|----|--|
| 障害のある青年の交流講座 | | 障害のある青年を中心とした学習、レクリエーション等仲間づくり | 20 | 29 | | |
| 市民講座 | 家庭教育セミナー | 子育てセミナー 「スッキリ未来の私へ～じぶんもまわりも大切にしよう～」 | 6 | 18 | | |
| | | 教育文化セミナー 「思春期、どうすればいい？」 | 4 | 11 | | |
| | 男女共同参画セミナー | 「自分らしく生きる～多様性社会で大切なこと～」 | 3 | 9 | | |
| | 社会文化セミナー | 「君のアイデアで昭島を日本一のきれいな町にしよう」 | 4 | 29 | | |
| | 歴史文化セミナー | 「～西行生誕900年～日本の詩歌にふれよう」 | 5 | 47 | | |
| | 芸術文化セミナー | 「はがきで文字遊び」 | 4 | 29 | | |
| | パラリンピック競技体験事業 | | 「障害者スポーツの世界を知ろう～ゴールボール編～」 | 1 | 18 | |
| | 子ども対象事業 | 夏休みわくわく体験教室 | 料理教室 「クッキー作り」 | 1 | 17 | |
| | | | 将棋教室 | 1 | 30 | |
| | | | ダンス教室 | 1 | 35 | |
| | | | 工作教室 | 1 | 8 | |
| | | | 科学教室 「深海生物：極限環境に生きる工夫」 | 悪天候のため中止 | | |
| | | | パステルアート体験教室 | 1 | 15 | |
| | | JAXA子ども科学教室 | | 1 | 40 | |
| | | 春休み親子教室 「グラスサンドアートにチャレンジ！」 | | 1 | 14 | |
| | | 冬休み親子工作教室 「スピーカーづくり」 | | 1 | 20 | |
| 市民大学 | 第9期市民大学・1年次課程 (総合学習) | | 23 | 34 | | |
| | 市民大学フォーラム公開講座 「健やかに生活するために私たちができること」 | | 4 | 49 | | |
| | 市民大学フォーラム講演会 「快適な睡眠方法とこれからの外出支援」 | | 1 | 42 | | |
| | 市民大学公開講座 | 「昭島をもっと知ろう～あなたが輝くために～」 | 5 | 30 | | |
| 「あらためて知ろう 昭島の歴史」 | | 5 | 49 | | | |

| | | | | | |
|------------------------|---|------------------------------|-----|------|-----|
| 地 域 公 民 館 業 | 夏休み親子映画会 | | 3会場 | 177 | 235 |
| | 地域課題講座 「しのびよる外来生物～守ろう在来種～」 | | 4 | 20 | |
| | 趣味教養講座 「似顔絵を描いてみよう」 | | 2 | 22 | |
| | 時局講演会 「憲法とは？意外と知られていない憲法の意味」 | | 1 | 16 | |
| 交 流 鑑 賞 発 表 の つ ど い | ふれあいコンサート 「ハープ・フィドル・チェロ3つの弦楽器が奏でるケルティックミュージック」 | | 1 | 120 | 479 |
| | ふれあいコンサート 「赤ちゃんからのクラシックコンサート」 | | 1 | 141 | |
| | 第33回シニアグループ合同発表会 | | 2 | 218 | |
| 自 主 企 画 事 業 | 自主市民講座 | 家事講座 | 5 | 43 | 124 |
| | | 「レクリエーションで心と体のメンテナンス」 | 6 | 37 | |
| | 講師派遣事業 | 「幕末の名代官、江川太郎左衛門英龍－その魅力と人物像－」 | 1 | 44 | |
| 研 修 ・ 講 習 事 業 | 公民館保育室保育者研修会 「ケガから守る初期対処」 | | 1 | 18 | |
| 利 用 者 懇 談 事 業 | 保 育 室 運 営 | 保育者連絡会 | 10 | 22 | |
| | | 利用者懇談会学習会 | 1 | 50 | |
| | 各室運営 | 利用者全体懇談会 | 1 | 98団体 | |
| | | ボックス抽選会 | 1 | 89団体 | |

10. 4. 7. 005 市民文化祭事業費（市民会館・公民館）

2,589,969円

市民文化祭

| | |
|---------|--|
| 委 託 先 | 昭島市民文化祭運営委員会 |
| 委 託 期 間 | 6月30日～12月15日 |
| 開 催 期 間 | 10月5日～11月3日（15日間） |
| 参 加 者 数 | 12,844 |
| 内 容 | (演奏・演芸) 合唱祭 うたごえ 民謡のつどい 歌謡祭 邦楽のしらべ 芸能祭 ショータイム 人形劇の集い 朗読のつどい 音楽祭 フラフェスティバル (展示) 手工芸展 盆栽展 華道展 菊花展 俳句展 山野草展 平和展 写真展 短歌展 美術展 書道展 陶芸展 科学展 (対局等) 茶会 囲碁大会 将棋大会 |

10. 5. 1. 001 職員人件費（職員課、スポーツ振興課）

58,689,422円

10. 5. 1. 002 保健体育事務経費（スポーツ振興課） 1,982,465円

10. 5. 1. 003 スポーツ推進委員経費（スポーツ振興課） 2,749,178円

1 スポーツ推進委員定例会（委員17人）

| 開催月日 | 出席者数 | 内 容 |
|--------|------|--|
| 4月11日 | 14 | <ul style="list-style-type: none"> ・スポーツ推進委員主管事業の企画、運営方法の検討、計画進行状況の確認 ・市主催事業への協力に関する協議 ・実技指導方法等の研究 ・東京都スポーツ推進委員協議会に関する事項についての報告及び協議 ・地域行事等の情報交換 |
| 5月8日 | 12 | |
| 6月13日 | 14 | |
| 7月11日 | 15 | |
| 8月8日 | 13 | |
| 9月12日 | 13 | |
| 10月11日 | 16 | |
| 11月14日 | 13 | |
| 12月14日 | 12 | |
| 1月10日 | 13 | |
| 2月10日 | 12 | |
| 3月13日 | 14 | |

2 活動状況

| 項 目 | 内 容 |
|---------|---|
| 実 技 指 導 | ・親子ふれあいスポーツデー |
| 企 画 運 営 | <ul style="list-style-type: none"> ・市民健康づくり歩け歩け運動（年2回） ・インドアペタンク教室（開催日数：2日 参加者数：延べ56人） |
| 事 業 協 力 | <ul style="list-style-type: none"> ・新春駅伝競走大会 ・市民体育大会 ・青少年フェスティバル ・自治会ブロック対抗スポーツ大会 ・昭島くじらスポーツクラブへの支援 ・多摩障害者スポーツセンター レクリエーション・スポーツ教室支援 ・地域スポーツ行事 ・東京マラソン運営補助 ほか |

10. 5. 1. 004 市民健康づくり歩け歩け運動事業費（スポーツ振興課） 367,731円

市民健康づくり歩け歩け運動

| 回 数 | 実施月日 | 行 程 | 距離 | 参加者数 |
|-------|-------|--|------|------|
| 第130回 | 5月20日 | 東飯能駅～玉宝公園～天覧山～奥武蔵自然歩道～高麗峠～巾着田（昼食）～高麗郷古民家～聖天院～高麗神社～高麗川駅 | 12km | 84 |
| 第131回 | 11月4日 | 多摩境駅～小山内裏公園～長池公園～姿池（昼食）～浄瑠璃緑地～蓮正寺公園～高岸公園～多摩センター駅 | 13km | 81 |

10. 5. 1. 005 スポーツ・レクリエーションフェスティバル開催事業費
(スポーツ振興課) 30,000円

市民スポーツ・レクリエーションフェスティバル2018

| 開催月日 | 会 場 | 参加者数 | 内 容 |
|-----------------|--------------------------|-------|---|
| 10月8日 (体育の日) | 昭 和 公 園 内 屋 外 運 動 施 設 | 2,109 | ホームラン競争、新体力テスト、ターゲットボードゴルフ、陸上競技 ほか |
| | 総 合 ス ポ ー ツ セ ン タ ー | 1,431 | ・体育室、温水プール、トレーニングルームの無料開放 ・クライミング体験、弓道体験 ・ビギナーズヨガ、護身術、インドアペタンク ・めんこ、けん玉、お手玉 ほか |

10. 5. 1. 006 市民体育大会等開催事業費 (スポーツ振興課) **7,877,997円**

1 第65回市民体育大会

| 区 分 | 開 催 月 | 参加者数 |
|----------|-------|-------|
| 種 目 別 | 8月～3月 | 6,868 |
| 自治会ブロック別 | 10月 | 7,238 |

2 自治会ブロック対抗スポーツ大会

| 開催月日 | 会 場 | 種 目 | 参加チーム数 (参加人数) |
|------|------------|----------|---------------|
| 2月3日 | 総合スポーツセンター | インドアペタンク | 36チーム (148人) |

3 シニア軟式野球大会

| 開催月日 | 会 場 | 参加者数 |
|-------|------|------|
| 11月3日 | 市民球場 | 90 |

10. 5. 1. 007 新春駅伝競走大会開催事業費 (スポーツ振興課) **2,631,821円**

第64回新春駅伝競走大会

| 開催月日 | 参加チーム数 | 参加人数 |
|-------|--------|-------|
| 1月13日 | 200 | 1,636 |

10. 5. 1. 008 選手・役員大会派遣事業費 (スポーツ振興課) **1,374,495円**

大会別派遣状況

| 大 会 名 | 開 催 月 | 参加者数 |
|-------------------------------|--------|------|
| 第 7 1 回 ・ 第 7 2 回 都 民 体 育 大 会 | 5月～10月 | 262 |
| 第 5 1 回 東 京 都 市 町 村 総 合 大 会 | 7月～8月 | 202 |
| 都民生涯スポーツ大会及び都民スポレクふれあい大会 | 8月～10月 | 146 |

10. 5. 1. 009 スポーツ団体補助事業費（スポーツ振興課）

4,936,080円

| 団体名 | 加盟数 |
|----------------|-----|
| 昭島市体育協会 | 24 |
| 昭島市リトルリーグ野球協会 | 1 |
| 昭島少年野球連盟 | 6 |
| 昭島市早朝軟式野球連盟 | 12 |
| 昭島市ゲートボール協会 | 12 |
| 昭島市フットベースボール協会 | 7 |
| 総合型地域スポーツクラブ | 1 |

10. 5. 1. 010 運動施設及び学校開放事業費（スポーツ振興課）

3,838,261円

1 スポーツ・レクリエーション施設の開放

| 開放施設 | 開放期間 | 利用者数 | 内 容 |
|------------|--------|------|----------------------------|
| 昭和公園テニスコート | 5月～9月 | 450 | スポーツの場として、毎週水・金曜日と第3日曜日に開放 |
| 昭和公園陸上競技場 | 5月～10月 | 199 | スポーツの場として、毎週水・金曜日に開放 |
| 合 計 | | 649 | |

2 学校施設開放

(1) 校庭夜間照明設備開放

| 学校名 | 利用期間 | 利用者数 |
|-------------|--------|-------|
| つつじが丘小学校 | 4月～11月 | 955 |
| 旧拝島第四小学校 | | 795 |
| 昭和中学校 | | 1,923 |
| 昭和中学校テニスコート | | 753 |
| 合 計 | | 4,426 |

(2) 小学校プール一般開放

| 学校名 | 開放期間 | 利用者数 |
|---------|---------|------|
| 拝島第一小学校 | 8月3日～9日 | 176 |

(3) 学校跡地運動施設開放

| 開放施設 | 利用団体数 | 利用者数 | |
|----------|-------|--------|-------|
| 旧拝島第四小学校 | 校 庭 | 203 | 5,602 |
| | 体 育 館 | 340 | 9,755 |
| 合 計 | 543 | 15,357 | |

10. 5. 1. 011 親子ふれあいスポーツデー開催事業費（スポーツ振興課） 53,579円

親子ふれあいスポーツデー

| 開催回数 | 参加者数 | 内 容 |
|------|-----------------------|--|
| 3 | 171 | 市内の小学生とその親を対象に、市の東部、中部、青梅線北側の各地区で年1回ずつ計3回、小学校の校庭及び体育館を利用し、親子が一緒にスポーツ・レクリエーションを楽しむ。 |
| 会 場 | 光華小学校、富士見丘小学校、拝島第三小学校 | |

10. 5. 1. 012 スポーツ週間事業費（スポーツ振興課） 209,520円

スポーツ週間

| 開催期間 | 内 容 |
|-----------|--|
| 5月14日～20日 | 毎年5月の一週間に各家庭、各学校、各企業や地域で、子どもから高齢者までが自宅や学校、職場、スポーツ施設等どこでも自分のライフスタイルに合ったスポーツや健康づくりを楽しむことを推進し、スポーツへの関心を持ってもらうことによりスポーツの力で元気都市あきしまの実現を目指すことを目的とする。 |

10. 5. 1. 013 スポーツ力向上事業費（スポーツ振興課） 1,000,000円

委託状況

| 事 業 名 | 開催月 | 日数 | 参加者数 |
|------------------------|---------|----|------|
| ソフトテニス競技力向上強化練習会・講習会 | 11月 | 1 | 24 |
| バドミントン競技力向上強化練習会 | 5月～1月 | 5 | 36 |
| 昭島市選抜招待少年サッカー大会 | 8月 | 2 | 205 |
| ビーチボール競技における技術力向上強化練習会 | 12月 | 1 | 60 |
| ターゲット・バードゴルフ競技力向上強化練習会 | 6月～12月 | 17 | 45 |
| インディアカ競技力向上初心者・審判講習会 | 5月 | 1 | 45 |
| 武術太極拳競技力向上教室 | 10月～12月 | 10 | 24 |
| 合 計 | | 37 | 439 |

1 施設別利用状況

(1) 団体利用者数

| 施設名 | 利用者数 |
|---------|---------|
| 第一体育室 | 33,902 |
| 第二体育室 | 17,786 |
| 柔道場 | 11,109 |
| 剣道場 | 10,405 |
| 弓道場 | 7,543 |
| 第一軽体操室 | 10,516 |
| 第二軽体操室 | 16,199 |
| 屋内温水プール | 15,520 |
| 研修室 | 4,688 |
| 合計 | 127,668 |

(2) 個人利用者数

| 施設名 | 利用者数 | |
|-----------|------|-----------------|
| 屋内温水プール | 大人 | 41,304 |
| | 小人 | 4,320 |
| トレーニングルーム | 大人 | 81,502 |
| 弓道場 | 大人 | 1,259 |
| 剣道場 | 大人 | 963 |
| | 小人 | 64 |
| 柔道場 | 大人 | 970 |
| | 小人 | 56 |
| 第一軽体操室 | 大人 | 1,100 |
| | 小人 | 63 |
| 第二軽体操室 | 大人 | 737 |
| | 小人 | 36 |
| 小計 | 大人 | 127,835 (3,646) |
| | 小人 | 4,539 (49) |
| 合計 | | 132,374 (3,695) |

注 () 内は、内数で障害者の利用者数

(3) 駐車場利用台数 78,070台

2 使用料収入状況

(1) 団体利用、個人利用使用料及び駐車場利用使用料収入

| 区 分 | | | 使 用 料 | |
|---------------|------------|------------------------|------------|------------|
| 団体利用 使用料収入 | 市 内 | | 18,642,220 | |
| | 市 外 | | 2,744,330 | |
| | 小 計 | | 21,386,550 | |
| 個人利用 使用料収入 | 回数券 利用券 | プール・トレーニング グループ・弓道場 | 大 人 | 23,376,600 |
| | | | 小 人 | 102,690 |
| | | | 障害者 | 351,960 |
| | 小 計 | | | 23,831,250 |
| | 入 場 券 | 屋内温水プール | 大 人 | 3,620,350 |
| | | | 小 人 | 489,860 |
| | | ト レ ー ニ ン グ グ ル ー ム | | 6,188,010 |
| | | 弓 道 場 ほ か 4 施 設 | | 766,710 |
| | | プ ー ル ほ か 各 施 設 | | 障 害 者 |
| | 小 計 | | | 11,233,710 |
| 駐車場利用使用料収入 | | | 8,350,350 | |
| 合 計 | | | 64,801,860 | |

(2) 団体利用施設別使用料収入

ア 施設使用料

| 施 設 名 | 市 内 | 市 外 | 合 計 |
|-----------|------------|-----------|------------|
| 第一体育室（全面） | 3,239,400 | 932,600 | 4,172,000 |
| 第一体育室（半面） | 2,309,760 | 94,900 | 2,404,660 |
| 第二体育室（全面） | 1,369,700 | 325,000 | 1,694,700 |
| 第二体育室（半面） | 1,109,440 | 236,600 | 1,346,040 |
| 柔 道 場 | 1,708,970 | 62,650 | 1,771,620 |
| 剣 道 場 | 1,850,650 | 75,120 | 1,925,770 |
| 弓 道 場 | 848,500 | 314,860 | 1,163,360 |
| 第一軽体操室 | 1,642,550 | 39,000 | 1,681,550 |
| 第二軽体操室 | 1,840,150 | 50,700 | 1,890,850 |
| 屋内温水プール | 2,442,500 | 562,500 | 3,005,000 |
| 研 修 室 | 248,800 | 46,400 | 295,200 |
| 合 計 | 18,610,420 | 2,740,330 | 21,350,750 |

イ 附属設備使用料

| 附属設備名 | 市 内 | 市 外 | 合 計 |
|---------|--------|-------|--------|
| 拡 声 装 置 | 31,800 | 4,000 | 35,800 |

3 施設別団体利用件数

| 施設名 | 市内 | 市外 | 合計 |
|-----------|-------|-----|-------|
| 第一体育室（全面） | 359 | 83 | 442 |
| 第一体育室（片面） | 625 | 24 | 649 |
| 第二体育室（全面） | 305 | 56 | 361 |
| 第二体育室（片面） | 474 | 108 | 582 |
| 柔道場 | 688 | 26 | 714 |
| 剣道場 | 659 | 35 | 694 |
| 弓道場 | 301 | 118 | 419 |
| 第一軽体操室 | 1,323 | 30 | 1,353 |
| 第二軽体操室 | 1,431 | 39 | 1,470 |
| 屋内温水プール | 990 | 225 | 1,215 |
| 研修室 | 351 | 58 | 409 |
| 合計 | 7,506 | 802 | 8,308 |

4 総合スポーツセンター利用団体登録状況 （平成31年3月31日現在）

| 市内団体数 | 市外団体数 | 合計 | 利用登録種目数 |
|-------|-------|-------|---------|
| 1,154 | 492 | 1,646 | 40 |

5 施設管理業務等委託

| 項目 | 委託内容 |
|------------|--|
| 管理運営委託 | 総合スポーツセンターの管理運営業務 （受付業務、プール監視業務、トレーニングルーム管理運営業務、設備保安業務、清掃業務等） |
| | ボイラーばい煙測定業務 |
| | プール水及び水道飲料水水質検査業務 |
| スポーツ教室運営委託 | 各種スポーツ教室の運営業務 |
| 警備委託 | 夜間の機械警備業務（午後10時～翌朝午前8時30分） |
| 電気工作物保安委託 | 電気事業法に基づく設備運転の安全性の維持管理 |
| 樹木せん定委託 | 高木、中木、低木、垣根、芝等の良好な維持管理 |
| 防犯設備保守委託 | 監視カメラと関連機器の保守点検業務 |

6 事業実施状況

(1) スポーツ・レクリエーション教室

| 区分 | 教室名 | 開催日数 | 受講料 | 参加者数 (実人数) | 対象 | 受講料 収入額 |
|--------|-------------------------|------|------------------|----------------|---------------------------|------------|
| 指導者の養成 | 救急救命 (上級救命講習会) | 1 | 2,600 (教材費) | 9 | 15歳以上 | |
| 女性向け | リフレッシュアクア | 7 | 1回 500 | 112 | 18歳以上 50歳未満 | 56,000 |
| | ボクシング初心者教室 | 8 | 4,000 | 148 (24) | 18歳以上 | 96,000 |
| | 脂肪燃焼エクササイズ (2期) | 12 | 3,000 | 243 (59) | 18歳以上 | 177,000 |
| 少年少女向け | 子どもサッカー 教室(低学年) | 1 | 100 | 34 | 小学1～ 3年生 | 3,400 |
| | 子どもカヌー教室 | 1 | 500 | 14 | 小学4～ 6年生 | 7,000 |
| | 子ども卓球教室 | 6 | 1,500 | 143 (30) | 小学生 | 45,000 |
| | バドミントン 初心者教室 | 8 | 2,000 | 115 (17) | 小学3～ 6年生 | 34,000 |
| | 子どもクライミング 教室 (3期) | 12 | 2,000 | 214 (60) | 小中学生 | 120,000 |
| | 子ども水泳教室 (高学年) | 5 | 1,250 | 63 (15) | 小学4～ 6年生 | 18,750 |
| | 子ども水泳教室 (低学年) | 5 | 1,250 | 63 (15) | 小学1～ 3年生 | 18,750 |
| | 子どもヒップホップ ダンス教室 | 6 | 1,500 | 113 (24) | 4歳～小 学3年生 | 36,000 |
| 親子向け | 親子空手道教室 | 6 | 1,500 | 78 (24) | 4歳～小 学3年生 と保護者 | 36,000 |
| | 親子サッカー教室 (幼児) | 1 | 大人 200 小人 100 | 大人 16 小人 16 | 4歳以上 の未就学 児と保護 者 | 4,800 |

| | | | | | | |
|-------------|--|------------|----------------------|---------------------------|-------|-----------|
| 一般向け | バドミントン 初心者教室 | 8 | 4,000 | 43 (7) | 18歳以上 | 28,000 |
| | 弓道教室 | 10 | 1回 1,000 | 103 | 15歳以上 | 103,000 |
| | ナイトヨガ | 6 | 3,500 | 120 (19) | 18歳以上 | 66,500 |
| | クライミング初心者教室 (親子可) | 12 (3期) | 大人 4,000 小人 2,000 | 183 大人 (40) 小人 (21) | 15歳以上 | 202,000 |
| 中・ 高齢者向け | 中高年のための アクアエクササイズ | 21 (3期) | 1回 500 | 648 | 40歳以上 | 324,000 |
| | 健康さわやか教室(総合スポーツセンター・ みほり体育館・勤労商 工市民センター) | 108 | 1回 250 | 7,893 | 50歳以上 | 1,973,250 |
| | | | 障害のある方 1回 120 | 10 | | 1,200 |
| | 高齢者健康づくり 水中運動 | 3 | 750 | 52 (20) | 60歳以上 | 15,000 |
| 合 計 | | | | | | 3,365,650 |

(2) 個人開放デー
ア 球技

| 開放日 | 時 間 | 参加費 | 日数 | 参加者数 | 種 目 | 参加費 収入額 |
|--------------|-------------------|------------------------|----|-------|--------------------------------|------------|
| 第1・第 3土曜日 | 午前9時 ～ 午後9時 | 1回 大人 300 小人 150 | 23 | 1,802 | バドミントン、卓 球、バスケットボ ール(半面) | 468,600 |

イ クライミング

| 開放日 | 時 間 | 参加費(保険料含む。) | 日数 | 参加者数 | 参加費収入額 |
|--------------|-------------------|------------------------|----|------|---------|
| 第1・第 3土曜日 | 午後3時 ～ 午後6時 | 1回 大人 500 小人 350 | 23 | 460 | 201,350 |

(3) フィットネス体操

| 実 施 日 時 | 日数 | 参加者数 |
|--|-----|--------|
| 休館日を除く毎日 午前10時30分～11時15分 午後2時30分～3時15分 午後7時30分～8時15分 (日曜日は、午後6時～ 6時45分) | 334 | 18,858 |

(4) 体力・スポーツ相談

| 実 施 日 時 | 相談件数 |
|----------------------|------|
| 毎月2回(日曜日) 午前10時～午後4時 | 113 |

(5) ワンポイントアドバイス

| 種 目 | 実 施 日 | 参加者数 |
|----------|----------------|------|
| 水中ウォーキング | 第2・第4・第5月曜日 | 68 |
| 初心者水泳 | 第2・第4月曜日、毎週木曜日 | 810 |

10. 5. 2. 002 みほり体育館管理運営費 (スポーツ振興課)

6,408,247円

1 みほり体育館利用状況

(1) 体育室

ア 団体利用

| 区 分 | 利用回数 | 単 価 | 使用料収入 | 内 訳 |
|---------|--------|-------|-----------|--|
| 全 面 利 用 | 524 | 2,000 | 1,048,000 | (大 人) 11,157人 (小 人) 2,686人 (合 計) 13,843人 |
| | (減免) 0 | 1,000 | | |
| 半 面 利 用 | 598 | 1,000 | 598,000 | |
| 合 計 | 1,122 | | 1,646,000 | |

注 (減免) とは、障害者減免措置をしたもの

イ 個人利用

| 区 分 | 利用者数 | 単 価 | 使用料収入 |
|-----|--------|-----|---------|
| 大 人 | 1,974 | 200 | 394,800 |
| | (減免) 0 | 100 | |
| 小 人 | 418 | 50 | 20,900 |
| | (減免) 0 | 20 | |
| 合 計 | 2,392 | | 415,700 |

注 (減免) とは、障害者減免措置をしたもの

(2) 研修室

団体利用

| 利用回数 | 単 価 | 使用料収入 | 内 訳 |
|--------|-----|---------|-------------|
| 399 | 800 | 319,200 | (大人) 2,264人 |
| (減免) 0 | 400 | | (小人) 144人 |
| | | | (合計) 2,408人 |

注 (減免) とは、障害者減免措置をしたもの

10. 5. 3. 001 市民プール管理運営費 (スポーツ振興課)

24,827,127円

1 市民プール開設状況

| 開設期間 | 日数 |
|-------------|---------------------------|
| 7月14日～8月31日 | 45日、中止2日(天候等)、休業日2日(施設点検) |

2 市民プール利用状況 (利用者及び収入内訳)

| 区分 | 入場者数 | 単価 | 使用料収入 A | 超過人数 | 単価 | 超過使用料収入 B | 合計 A+B |
|----|---------|-----|-----------|--------|-----|-----------|-----------|
| 大人 | 7,381 | 200 | 1,480,600 | 696 | 100 | 69,600 | 1,550,200 |
| | (減免) 44 | 100 | | (減免) 0 | 50 | | |
| 小人 | 13,450 | 50 | 672,860 | 1,804 | 20 | 36,080 | 708,940 |
| | (減免) 18 | 20 | | (減免) 0 | 10 | | |
| 合計 | 20,893 | | 2,153,460 | 2,500 | | 105,680 | 2,259,140 |

| | | |
|-------------|---------|------------|
| 1日当たり | 平均利用者数 | 464 |
| | 最高利用者数 | 1,626 |
| | 平均使用料収入 | 50,203 |
| | 最高使用料収入 | 177,110 |
| 更衣ロッカー使用料収入 | | 615,150 |
| | | (減免) 940 |
| | | 合計 616,090 |

注 (減免) とは、障害者減免措置をしたもの

1 公園施設利用状況

(1) 昭和公園

ア 利用状況

| 区 分 | | 利 用 回 数 | | 利用人数 |
|---------------------|----|--------------------------------|--------------------------------|---------|
| 市民球場 | 市内 | 定額 | 11件 22回 (1単位2時間) | 399 |
| | | 減額 | 61件 188回 (1単位2時間) | 11,208 |
| | | 免除 | 8件 54回 (1単位2時間) | 1,636 |
| | 市外 | 定額 | 84件 225回 (1単位2時間) | 6,019 |
| | | 減額 | 7件 128回 (1単位2時間) | 3,330 |
| | | 免除 | | |
| 陸上競技場 (球技) 全面 | 定額 | 2時間 | 37回 (内訳 市内: 16回 市外: 21回) | 1,365 |
| | | 半日 | 94回 (内訳 市内: 77回 市外: 17回) | 5,711 |
| | | 1日 | 30回 (内訳 市内: 23回 市外: 7回) | 4,050 |
| | 減免 | 2時間 | 48回 (内訳 市内: 46回 市外: 0回 免除: 2回) | 1,944 |
| | | 半日 | 32回 (内訳 市内: 29回 市外: 0回 免除: 3回) | 2,174 |
| | | 1日 | 48回 (内訳 市内: 41回 市外: 1回 免除: 6回) | 6,363 |
| 陸上競技場 (球技) 半面 | 定額 | 2時間 | 50回 (内訳 市内: 46回 市外: 4回) | 1,076 |
| | | 半日 | 2回 (内訳 市内: 0回 市外: 2回) | 20 |
| | | 1日 | | |
| | 減免 | 2時間 | 16回 (内訳 市内: 16回 市外: 0回) | 450 |
| | | 半日 | 1回 (内訳 市内: 1回 市外: 0回) | 50 |
| | | 1日 | 2回 (内訳 市内: 0回 市外: 0回 免除: 2回) | 80 |
| 陸上競技場 (陸上) | 定額 | 2時間 | | |
| | | 半日 | | |
| | | 1日 | 3回 (内訳 市内: 0回 市外: 3回) | 2,700 |
| | 減免 | 2時間 | 11回 (内訳 市内: 11回 市外: 0回) | 345 |
| | | 半日 | 6回 (内訳 市内: 3回 市外: 1回 免除: 2回) | 1,505 |
| | | 1日 | 12回 (内訳 市内: 2回 市外: 0回 免除: 10回) | 22,570 |
| テニスコート | 定額 | 2,914回 | 17,747 | |
| | 減額 | 47回 (障害者減免措置) | 264 | |
| | 免除 | 1,717回 | 13,313 | |
| 合 計 | | 定額: 3,377回 減額: 514回 免除: 1,796回 | | 104,319 |

注 市民球場は、冬季 (12月10日～3月15日) は芝育成のため利用休止

イ 使用料収入
 (ア) 市民球場

| 施設名 | 区分 (1単位2時間) | | 回数 | 単価 | 収入額 | 備考 | |
|---------|--------------|--------------|-------|---------|-----------|-----------|--|
| 市民球場 | 市内 | 球場 | 定額分 | 22 | 5,000 | 110,000 | |
| | | 使用料 | 減免分 | 188 | 2,500 | 470,000 | |
| | | 本部室 | 定額分 | 7 | 800 | 5,600 | |
| | | | 減免分 | 58 | 400 | 23,200 | |
| | | 放送設備 | 定額分 | 6 | 800 | 4,800 | |
| | | | 減免分 | 78 | 400 | 31,200 | |
| | スコアボード | 定額分 | 8 | 1,000 | 8,000 | | |
| | | 減免分 | 78 | 500 | 39,000 | | |
| | 夜間照明設備 | 定額分 (1時間) | 44 | 3,500 | 154,000 | | |
| | 市外 | 球場 | 定額分 | 225 | 10,000 | 2,250,000 | |
| | | 使用料 | 減免分 | 128 | 5,000 | 640,000 | |
| | | 本部室 | 定額分 | 132 | 1,600 | 211,200 | |
| | | | 減免分 | 36 | 800 | 28,800 | |
| | | 放送設備 | 定額分 | 140 | 1,600 | 224,000 | |
| 減免分 | | | 24 | 800 | 19,200 | | |
| スコアボード | 定額分 | 156 | 2,000 | 312,000 | | | |
| | 減免分 | 29 | 1,000 | 29,000 | | | |
| 夜間照明設備 | 定額分 (1時間) | 130 | 7,000 | 910,000 | | | |
| 加算額 | 入場料をとる場合の加算 | | (16) | 40,000 | 640,000 | 高校野球 | |
| 公園内許可行為 | 業として行う映画の撮影等 | | 4 | 9,420 | 37,680 | | |
| | 物品の販売 | | 4 | 290 | 1,160 | | |
| 合計 | | | | | 6,148,840 | | |

注 減免分は50%減免措置をしたもの

(イ) 陸上競技場

| 施設名 | 区分 | | 回数 | 単価 | 収入額 | 備考 | |
|---------------------|--------------|-----|-----|-------|-----------|---------|--|
| 陸上競技場 (球技) 全面 | 市内 | 2時間 | 定額分 | 16 | 2,500 | 40,000 | |
| | | | 減免分 | 46 | 1,250 | 57,500 | |
| | | 半日 | 定額分 | 77 | 5,000 | 385,000 | |
| | | | 減免分 | 29 | 2,500 | 72,500 | |
| | | 1日 | 定額分 | 23 | 10,000 | 230,000 | |
| | | | 減免分 | 41 | 5,000 | 205,000 | |
| | 小計 | | | 232 | | 990,000 | |
| | 市外 | 2時間 | 定額分 | 21 | 5,000 | 105,000 | |
| | | | 減免分 | | 2,500 | | |
| | | 半日 | 定額分 | 17 | 10,000 | 170,000 | |
| | | | 減免分 | | 5,000 | | |
| | | 1日 | 定額分 | 7 | 20,000 | 140,000 | |
| | | | 減免分 | 1 | 10,000 | 10,000 | |
| | 小計 | | | 46 | | 425,000 | |
| 陸上競技場 (球技) 半面 | 市内 | 2時間 | 定額分 | 46 | 1,250 | 57,500 | |
| | | | 減免分 | 16 | 620 | 9,920 | |
| | | 半日 | 定額分 | | 2,500 | | |
| | | | 減免分 | 1 | 1,250 | 1,250 | |
| | | 1日 | 定額分 | | 5,000 | | |
| | | | 減免分 | | 2,500 | | |
| | 小計 | | | 63 | | 68,670 | |
| | 市外 | 2時間 | 定額分 | 4 | 2,500 | 10,000 | |
| | | | 減免分 | | 1,250 | | |
| | | 半日 | 定額分 | 2 | 5,000 | 10,000 | |
| | | | 減免分 | | 2,500 | | |
| | | 1日 | 定額分 | | 10,000 | | |
| | | | 減免分 | | 5,000 | | |
| | 小計 | | | 6 | | 20,000 | |
| 陸上競技場 (陸上) | 市内 | 2時間 | 定額分 | | 7,500 | | |
| | | | 減免分 | 11 | 3,750 | 41,250 | |
| | | 半日 | 定額分 | | 12,500 | | |
| | | | 減免分 | 3 | 6,250 | 18,750 | |
| | | 1日 | 定額分 | | 25,000 | | |
| | | | 減免分 | 2 | 12,500 | 25,000 | |
| | 小計 | | | 16 | | 85,000 | |
| | 市外 | 2時間 | 定額分 | | 15,000 | | |
| | | | 減免分 | | 7,500 | | |
| | | 半日 | 定額分 | | 25,000 | | |
| | | | 減免分 | 1 | 12,500 | 12,500 | |
| | | 1日 | 定額分 | 3 | 50,000 | 150,000 | |
| | | | 減免分 | | 25,000 | | |
| | 小計 | | | 4 | | 162,500 | |
| 公園内許可行為 | 業として行う映画の撮影等 | | 3 | 9,420 | 28,260 | | |
| | 物品の販売 | | 8 | 580 | 4,640 | | |
| 合計 | | | 378 | | 1,784,070 | | |

注 減免分は50%減免措置をしたもの

(ウ) テニスコート

| 施設名 | 区分 | 件数 | 単価 | 収入額 |
|-----------------|-----|-------|-----|-----------|
| テニスコート (2時間) | 定額分 | 2,914 | 800 | 2,331,200 |
| | 減免分 | 47 | 400 | 18,800 |
| 合 計 | | 2,961 | | 2,350,000 |

注 減免分は障害者減免措置をしたもの

(エ) 還付

| 施設名 | 件数 | 還付額 |
|--------|----|--------|
| テニスコート | 58 | 44,800 |

ウ 駐車場利用台数及び使用料収入

| 利用台数 | 使用料収入 |
|--------|-----------|
| 77,008 | 9,094,500 |

(2) 大神公園 (無料)

| 区 分 | 利 用 回 数 | 利用人数 |
|-----------|---------------|--------|
| 野 球 場 | 2時間30分：2,534回 | 81,585 |
| サ ッ カ ー 場 | 2時間：584回 | 11,316 |
| 合 計 | 3,118回 | 92,901 |

(3) 多摩川緑地くじら運動公園 (無料)

| 区 分 | 利 用 回 数 | 利用人数 |
|---------|---------------|---------|
| 野 球 場 | 2時間30分：1,791回 | 57,912 |
| テニスコート | 2時間：4,638回 | 26,114 |
| ソフトボール場 | 2時間：2,115回 | 25,283 |
| 少年サッカー場 | 2時間：1,456回 | 18,509 |
| 合 計 | 10,000回 | 127,818 |

(4) 美ノ宮公園 (無料)

| 区 分 | 利 用 回 数 | 利用人数 |
|---------|----------|-------|
| ソフトボール場 | 2時間：329回 | 6,156 |

2 委託状況

| 委 託 項 目 | 場 所 | 委 託 内 容 |
|--------------------|-------------------|-----------------|
| 公衆便所清掃・消毒委託 | 大神公園、多摩川緑地くじら運動公園 | 便所清掃及び殺虫消毒 |
| 除草・清掃等委託 | 大神公園、多摩川緑地くじら運動公園 | 除草及び清掃 |
| くじら運動公園器具置場等管理委託 | 多摩川緑地くじら運動公園器具置場 | 器具置場内外の清掃及び鍵の開閉 |
| 運動施設管理等業務委託 | 昭和公園 ほか | 運動施設の維持管理等 |
| 市民球場設備機器保守委託 | 昭島市民球場 | 市民球場設備の保守点検 |
| 市民球場スコアボードシステム更新委託 | 昭島市民球場 | スコアボードシステム更新委託 |

3 請負工事

| 件名 | 工事内容 |
|------------------|------------------------|
| 昭和公園内周路舗装改修工事 | 昭和公園内周路舗装改修 |
| くじら運動公園管理棟便所改修工事 | 多摩川緑地くじら運動公園管理棟1階トイレ改修 |

10. 5. 4. 001 職員人件費（職員課、学校給食課） 338,092,728円

10. 5. 4. 002 学校給食運営審議会等経費（学校給食課） 280,000円

学校給食運営審議会（委員15人）

| 開催月日 | 内容 |
|--------|---|
| 8月2日 | <ul style="list-style-type: none"> 学校給食運営審議会会長・副会長の互選について 平成29年度学校給食費会計決算報告及び監査報告について（報告） 平成29年度学校給食実施状況について（報告） |
| 12月19日 | <ul style="list-style-type: none"> 平成30年度学校給食費会計上半期報告及び監査について（報告） 平成29年度一般会計（学校給食関連経費）決算状況について（報告） |
| 3月19日 | <ul style="list-style-type: none"> 平成31年度学校給食費会計予算について（報告） 学校給食共同調理場整備詳細計画について（報告） |

10. 5. 4. 003 学校給食運営費（指導課、学校給食課） 259,678,995円

1 給食実施校

| 区分 | 給食対象校 | |
|-----------|---------|--|
| 学校給食共同調理場 | 小学校（8校） | 東小学校、共成小学校、玉川小学校、中神小学校、光華小学校、成隣小学校、拝島第一小学校、拝島第三小学校 |
| | 中学校（3校） | 昭和中学校、清泉中学校、拝島中学校 |
| 自校給食校 | 小学校（5校） | 富士見丘小学校、武蔵野小学校、つつじが丘小学校、田中小学校、拝島第二小学校 |
| | 中学校（3校） | 福島中学校、瑞雲中学校、多摩辺中学校 |

2 給食実施状況

| 区 分 | | 給食人数 | 給食総数 (食) |
|-------|-------|-------|-----------|
| 小 学 校 | 低 学 年 | 1,830 | 341,808 |
| | 中 学 年 | 1,895 | 358,524 |
| | 高 学 年 | 1,812 | 337,632 |
| | 教職員等 | 435 | 90,478 |
| 中 学 校 | 生 徒 | 2,561 | 454,523 |
| | 教職員等 | 243 | 48,053 |
| 合 計 | | 8,776 | 1,631,018 |

注 給食人数は、平成30年5月1日現在

3 児童・生徒1人1食当たりの栄養素の平均供給量

| 学 校 区 分 | 小学校 (低学年) | 小学校 (中学年) | 小学校 (高学年) | 中学校 |
|---------------------|--------------|--------------|--------------|------------|
| エネルギー (kcal) | 552 | 624 | 697 | 796 |
| たんぱく質 (g) | 22.3(13.6) | 25.2(15.4) | 28.0(17.8) | 30.4(19.1) |
| 脂質 (g) | 17.5(10.3) | 19.8(11.7) | 22.1(13.0) | 23.8(14.8) |
| カルシウム (mg) | 299 | 339 | 378 | 394 |
| 鉄 (mg) | 2.0 | 2.3 | 2.5 | 3.2 |
| ビタミンA (μ g RE) | 247 | 280 | 314 | 375 |
| ビタミンB1 (mg) | 0.49 | 0.55 | 0.62 | 0.51 |
| ビタミンB2 (mg) | 0.48 | 0.54 | 0.60 | 0.61 |
| ビタミンC (mg) | 28 | 31 | 35 | 34 |

注 ()内の数値は、動物性たんぱく質、動物性脂質

4 児童・生徒1人1食当たりの食品分類別平均供給量 (単位：g)

| 学 校 区 分 | 小学校 (低学年) | 小学校 (中学年) | 小学校 (高学年) | 中学校 |
|------------|--------------|--------------|--------------|-------|
| パン | 4.8 | 5.4 | 6.1 | 5.7 |
| 小麦粉製品 | 10.9 | 12.4 | 13.9 | 19.7 |
| 米 | 47.0 | 53.1 | 59.3 | 71.0 |
| 芋類 | 21.5 | 24.3 | 27.2 | 32.1 |
| 砂糖類 | 1.9 | 2.1 | 2.3 | 2.8 |
| 種実・油脂類 | 3.1 | 3.4 | 3.8 | 4.9 |
| 豆類 | 18.0 | 20.3 | 22.7 | 31.2 |
| 魚介類 | 17.0 | 19.3 | 21.6 | 23.5 |
| 獣鳥肉類 | 17.9 | 20.3 | 22.7 | 27.7 |
| 卵類 | 6.1 | 6.9 | 7.7 | 11.3 |
| 牛乳 | 206.6 | 207.5 | 208.4 | 207.8 |
| 乳製品 | 1.2 | 1.3 | 1.5 | 3.9 |
| 野菜類 | 92.2 | 104.3 | 116.5 | 129.2 |
| 果実類 | 12.4 | 13.8 | 15.6 | 19.6 |

注 食品分類別平均供給量は、年間の総食品供給量(分類別)を給食回数で除して算出したものである。

5 学校給食運営委託状況

| 委託件名 | 委託内容 |
|------------|----------------------|
| 学校給食配送委託 | 共同調理場校への給食の配送 |
| 害虫等駆除委託 | 調理室等の害虫駆除 |
| 食品等衛生検査委託 | 食材料の衛生(細菌等)検査 |
| 細菌検査委託 | 給食業務に携わる職員全員を対象に検査 |
| 学校給食調理業務委託 | 自校給食校(中学校)の給食調理業務 |
| 残菜処理委託 | 共同調理場及び自校給食校の給食残菜の処理 |

6 学校給食用食材料購入費補助金交付状況

| 区分 | 食数 | 金額 |
|-----|-----------|-----------|
| 小学校 | 1,037,964 | 6,227,784 |
| 中学校 | 454,523 | 2,727,138 |
| 合計 | 1,492,487 | 8,954,922 |

10. 5. 4. 004 学校給食施設維持管理経費(学校給食課)

30,279,784円

学校給食施設

(1) 委託状況

| 委託件名 | 委託内容 |
|------------|---|
| ボイラー保守管理委託 | 共同調理場のボイラー保守管理、自校給食校調理室内のボイラー保守点検 |
| 清掃委託 | 共同調理場の施設内外清掃、共同調理場及び自校給食校調理室内高所換気扇清掃 |
| 汚水処理施設清掃委託 | 共同調理場汚水処理施設の汚泥引き抜き運搬・処分、自校給食校の排水ます清掃及び汚泥引き抜き運搬・処分 |

(2) 学校給食共同調理場用地借上状況

| 該当場所 | 契約の相手方 |
|-----------|-----------------|
| 学校給食共同調理場 | 財務省関東財務局 立川出張所長 |

(3) 学校給食用備品購入状況

| 設置場所 | 購入品 |
|--------|----------|
| 武蔵野小学校 | 食器消毒保管庫等 |
| 田中小学校 | 蒸し器 |
| 瑞雲中学校 | 蒸し器 |

1 学校給食費の額

| 区 分 | | 月 額 | 1食単価 |
|-------|-----|-------|------|
| 小 学 校 | 低学年 | 3,850 | 229 |
| | 中学年 | 4,000 | 238 |
| | 高学年 | 4,150 | 247 |
| 中 学 校 | | 4,700 | 287 |

2 学校給食費会計決算

(1) 収入

| 科 目 | 調 定 額 | 収入済額 | 不納欠損額 | 収入未済額 |
|--------|-------------|-------------|-------|-----------|
| 給 食 費 | 413,617,799 | 411,827,345 | | 1,790,454 |
| 給食費補助金 | 8,954,922 | 8,954,922 | | |
| 繰 越 金 | 2,664,080 | 2,664,080 | | |
| 諸 収 入 | 31,826 | 31,826 | | |
| 合 計 | 425,268,627 | 423,478,173 | | 1,790,454 |

(2) 支出 (給食用食材料費)

| 科 目 | 購 入 額 |
|---------|-------------|
| パ ン 等 | 14,415,060 |
| 米・米製品 | 38,916,111 |
| 小麦粉等 | 8,504,420 |
| 芋 類 | 16,282,072 |
| 砂糖類 | 1,001,073 |
| 油脂類 | 6,021,110 |
| 種 実 類 | 903,669 |
| 豆・豆製品 | 18,055,150 |
| 魚 介 類 | 41,367,934 |
| 獣 鳥 肉 類 | 43,286,337 |
| 卵 類 | 7,334,165 |
| 乳 類 | 83,785,609 |
| 野 菜 類 | 61,990,723 |
| きのこ類 | 8,828,137 |
| 藻 類 | 3,130,103 |
| 果 実 類 | 16,105,413 |
| 調 味 料 | 19,991,810 |
| 消 費 税 | 30,956,581 |
| 合 計 | 420,875,477 |

(3) 収支 2,602,696円 (令和元年度に繰越し)

第12款 公 債 費

12. 1. 1. 001 市債償還元金 (財政課) 2,239,001,907円

12. 1. 2. 001 市債償還利子 (財政課) 139,739,446円

1 目的別市債償還元金及び利子

| 区 分 | 償 還 額 | | |
|---------------|---------------|-------------|---------------|
| | 元 金 | 利 子 | 合 計 |
| 総 務 債 | 114,935,525 | 11,886,038 | 126,821,563 |
| 民 生 債 | 98,307,306 | 4,083,906 | 102,391,212 |
| 衛 生 債 | 163,810,563 | 16,460,561 | 180,271,124 |
| 労 働 債 | 7,723,264 | 237,538 | 7,960,802 |
| 土 木 債 | 676,893,087 | 32,392,935 | 709,286,022 |
| 消 防 債 | 2,383,904 | 229,731 | 2,613,635 |
| 教 育 債 | 207,574,613 | 10,977,073 | 218,551,686 |
| 減 税 補 填 債 | 154,116,988 | 3,134,532 | 157,251,520 |
| 臨 時 財 政 対 策 債 | 813,256,657 | 60,337,132 | 873,593,789 |
| 合 計 | 2,239,001,907 | 139,739,446 | 2,378,741,353 |

2 借入先別市債償還元金及び利子

| 区 分 | 償 還 額 | | |
|------------------------|---------------|-------------|---------------|
| | 元 金 | 利 子 | 合 計 |
| 財 務 省 | 1,063,198,959 | 86,853,280 | 1,150,052,239 |
| 郵便貯金・簡易生命保険 管 理 機 構 | 280,553,877 | 7,047,091 | 287,600,968 |
| 地方公共団体金融機構 | 37,653,557 | 3,360,439 | 41,013,996 |
| 東 京 都 | 751,856,555 | 39,596,036 | 791,452,591 |
| 東京都区市町村振興協会 | 13,379,116 | 987,958 | 14,367,074 |
| 東 和 銀 行 | 30,007,794 | 671,523 | 30,679,317 |
| 西 武 信 用 金 庫 | 30,848,703 | 688,300 | 31,537,003 |
| 多 摩 信 用 金 庫 | 31,503,346 | 534,819 | 32,038,165 |
| 合 計 | 2,239,001,907 | 139,739,446 | 2,378,741,353 |

12. 1. 2. 002 一時借入金利子 (財政課) 26,628円

一時借入金の状況

| 区 分 | 借入額 | 返済額 | 期末残高 | 利率 (%) | 支払利子 |
|--------|---------------|---------------|------|--------|--------|
| 第1・四半期 | 1,200,000,000 | 1,200,000,000 | 0 | 0.01 | 20,054 |
| 第2・四半期 | | | 0 | | |
| 第3・四半期 | | | 0 | | |
| 第4・四半期 | 1,000,000,000 | 1,000,000,000 | 0 | 0.01 | 6,574 |
| 合 計 | 2,200,000,000 | 2,200,000,000 | 0 | 0.01 | 26,628 |

注 第4・四半期には出納整理期間を含む。

資料

普通会計年次別財政状況

(平成28年度から平成30年度まで)

※ 地方自治法(昭和22年法律第67号)第252条の17の5の規定に基づき、東京都知事に提出した地方財政状況調査から数値を記載する。(平成30年度決算数値は、見込みである。)

1 平成30年度決算状況

| 平成30年度 決算状況 | | 団体コード | 132071 | 市町村類型 | Ⅲ-3 | | |
|-------------------------|---|----------------------------|-------------------|--|-------------------------|-----------------------------|--|
| | | 団体名 | 昭島市 | 30年度交付税種地区分 | Ⅱ-8 | | |
| 人口 | | 指定団体等の状況 | | 事務の共同 処理の状況 | | 指数等 | |
| 国調 | 27年 111,539人 増減率(27/22)年 Δ 0.7% | 過疎山村 離島 不交付 広域行政圏 | 首都 近郊整備 | <ごみ・し尿処理> 東京たま広域資源循環組合 | 基準財政需要額 | 16,138,205千円 | |
| 住民基本台帳 | 31.1.1 113,215人 対前年度増減率 Δ 0.03% (参考)65才以上人口 31.1.1 29,295人 | 面積 17.34Km ² | | <収益事業> 東京都十一市競輪事業組合 東京都六市競艇事業組合 | 基準財政収入額 | 15,669,541千円 | |
| 決算収支の状況(千円) | | 平成30年度 | 平成29年度 | <その他> 東京市町村総合事務組合 立川・昭島・国立聖苑組合 東京都後期高齢者医療広域連合 | 標準財政規模 | 21,521,531千円 | |
| 1歳入総額 A | 44,767,718 | 42,650,080 | | | 臨時財政対策債 発行可能額 | 933,543千円 | |
| 2歳出総額 B | 42,856,013 | 41,291,360 | | | 財政力指数 | 0.979 単年度(0.971) | |
| 3歳入歳出差引額 (A-B) C | 1,911,705 | 1,358,720 | | | 実質収支比率 | 8.9% | |
| 4翌年度へ繰り越すべき財源 D | 1,400 | 23,174 | | | 公債費負担比率 | 8.8% | |
| 5実質収支 (C-D) E | 1,910,305 | 1,335,546 | | | 経常収支比率 | 90.9% (94.8%) | |
| 6単年度収支 F | 574,759 | 246,934 | | | 地方債現在高 A | 20,288,091千円 | |
| 7積立金 G | 669,175 | 547,985 | | | 債務負担行為翌年度 以降支出予定額 B | 1,746,335千円 | |
| 8繰上償還額 H | 200,000 | | | | 積立金現在高 C (うち財政調整基金) | 10,942,856千円 (4,656,110) | |
| 9積立金取崩額 I | 2,905 | | | | 実質的将来財政負担額 A + B - C | 11,091,570千円 | |
| 10実質単年度収支 (F+G+H-I) J | 1,441,029 | 794,919 | | | 積立基金取崩額 | 1,276,341千円 | |
| | | | | | 収益事業収入額 | 19,000千円 | |
| 一般職員 (31.4.1現在) | | | | 特別職等 (31.4.1現在) | | | |
| 区分 | 職員数 A 人 | 4月分給料支払 総額 B 千円 | 1人当り支給月額 B/A 円 | 区分 | 改定実施 年月日 | 1人当り平均給料 (報酬)月額 円 | |
| 一般職員 | 543 | 171,805 | 316,400 | 市町村長 | 26.4.1 | 1,000,000 | |
| うち技能労務職 | 46 | 15,139 | 329,109 | 副市長 | 26.4.1 | 880,000 | |
| 教育公務員 | 2 | 928 | 464,000 | 教育長 | 26.4.1 | 810,000 | |
| 消防職員 | | | | 議長 | 10.4.1 | 610,000 | |
| 臨時職員 | | | | 副議長 | 10.4.1 | 550,000 | |
| 合計 | 545 | 172,733 | 316,941 | 議員 | 10.4.1 | 530,000 | |
| | | | | 議会 | 議員定数(22人) | | |
| 公営 事業 の 状 況 | 事業名 | 法適用 | 実質収支額 千円 | 普通会計から の繰入金 千円 | 職員数 人 | 加入世帯数 | |
| | 国民健康保険 (事業勘定) | | 328,562 | 1,274,875 | 16 | 16,534世帯 | |
| | 介護保険 (保険事業勘定) | | 162,011 | 1,317,812 | 18 | 被保険者数 A | |
| | 後期高齢者医療 | | 33,914 | 290,439 | 4 | 25,260人 | |
| | 下水道事業 | 無 | 248,475 | 461,196 | 11 | 1世帯当り保険税調定額 | |
| | 土地区画整理事業 | 無 | 1,488 | 308,360 | 8 | 141,044円 | |
| 上水道事業 | 有 | 483,394 | 13,795 | 25 | 被保険者1人当り保険税調定額 | | |
| | | | | | | 92,320円 | |
| | | | | | | 被保険者1人当り費用 | |
| | | | | | | 472,866円 | |
| | | | | | | 保険税(料) | |
| | | | | | | 2,327,527千円 | |
| | | | | | | 保険給付費 | |
| | | | | | | 7,808,879千円 | |

注1 経常収支比率の()は、減収補填債特例分及び臨時財政対策債を歳入経常一般財源等に加えないで算出した率

注2 健全化判断比率の()は、早期健全化基準

注3 上水道事業の普通会計からの繰入金には、工事費負担金としての普通会計からの繰入金(伝統文化継承環境整備事業 16,053千円)は含まない。

| 歳 入 | | | | | 性 質 別 歳 出 | | | | | | |
|----------------------|------------------------|--------------|----------------|-----------|-----------|------------|-----------|---------------|-----------------|-------------------------------------|-------|
| 区 分 | 決算額 千円 | 構成 比 % | 経常一般 財源等 千円 | 構成 比 % | 区 分 | 決算額 千円 | 構成 比 % | 充当一般 財源等千円 | 経常経費充当 一財等千円 | 経常収支 比率 % | |
| 地 方 税 | 19,847,428 | 44.3 | 18,309,983 | 84.9 | 人 件 費 | 5,446,923 | 12.7 | 5,093,750 | 5,078,340 | 22.6 | |
| 地 方 譲 与 税 | 171,005 | 0.4 | 171,005 | 0.8 | うち職員給 | 3,498,027 | 8.2 | 3,215,906 | 3,213,483 | 14.3 | |
| 利 子 割 交 付 金 | 31,336 | 0.1 | 31,336 | 0.1 | 扶 助 費 | 14,744,585 | 34.4 | 3,836,045 | 3,831,541 | 17.0 | |
| 配 当 割 交 付 金 | 104,317 | 0.2 | 104,317 | 0.5 | 公 債 費 | 2,378,768 | 5.6 | 2,378,768 | 2,178,768 | 9.7 | |
| 株式等譲渡所得割交付金 | 84,912 | 0.2 | 84,912 | 0.4 | 元 利 償 還 金 | 2,378,741 | 5.6 | 2,378,741 | 2,178,741 | 9.7 | |
| 地方消費税交付金 | 2,038,676 | 4.6 | 2,038,676 | 9.5 | 一時借入金利子 | 27 | 0.0 | 27 | 27 | 0.0 | |
| ゴルフ場利用税交付金 | 26,768 | 0.1 | 26,768 | 0.1 | 小 計 | 22,570,276 | 52.7 | 11,308,563 | 11,088,649 | 49.3 | |
| 特別地方消費税交付金 | | | | | 物 件 費 | 6,250,327 | 14.6 | 4,640,563 | 3,990,837 | 17.7 | |
| 自動車取得税交付金 | 101,946 | 0.2 | 101,946 | 0.5 | 維 持 補 修 費 | 234,977 | 0.5 | 205,516 | 205,516 | 0.9 | |
| 地方特例交付金 | 110,017 | 0.3 | 110,017 | 0.5 | 補 助 費 等 | 3,113,872 | 7.3 | 2,574,267 | 2,147,186 | 9.5 | |
| 地 方 交 付 税 | 781,343 | 1.7 | 468,664 | 2.2 | 積 立 金 | 1,604,098 | 3.7 | 1,598,364 | | | |
| 内 訳 | 普通交付税 | 468,664 | 1.0 | 468,664 | 2.2 | 投資・出資・貸付金 | 6,000 | 0.0 | | | |
| | 特別交付税 | 312,679 | 0.7 | | | 繰 出 金 | 4,622,733 | 10.8 | 4,119,062 | 3,010,869 | 13.4 |
| 震災復興特別交付税 | | | | | 前年度繰上充用金 | | | | | | |
| 交通安全対策特別交付金 | 12,629 | 0.0 | 12,629 | 0.0 | 投 資 的 経 費 | 4,453,730 | 10.4 | 596,102 | 26,954,142千円 | | |
| 国有提供施設交付金 | 13,349 | 0.0 | 13,349 | 0.1 | うち人件費 | 125,321 | 0.3 | 125,321 | | | |
| 小 計 | 23,323,726 | 52.1 | 21,473,602 | 99.6 | 内 訳 | 普通建設事業費 | 4,373,381 | 10.2 | 571,945 | 経常経費充当一般財源等 | |
| 分担金・負担金 | 633,714 | 1.4 | 0 | 0.0 | | 補 助 | 1,898,677 | 4.4 | 14,518 | 20,443,057千円 | |
| 使用料 | 440,092 | 1.0 | 79,486 | 0.4 | | 単 独 | 2,474,704 | 5.8 | 557,427 | | |
| 手数料 | 441,951 | 1.0 | 0 | 0.0 | | そ の 他 | | | | | |
| 国庫支出金 | 8,842,842 | 19.8 | | | 内 訳 | 災害復旧事業費 | 80,349 | 0.2 | 24,157 | 減収補填債特例分 | |
| 都 支 出 金 | 6,015,645 | 13.4 | | | | 失業対策事業費 | | | | 及び臨時財政対策債を歳入経常一般財源等に加えられない場合の経常収支比率 | 94.8% |
| 財 産 収 入 | 119,361 | 0.3 | 560 | 0.0 | | | | | | | |
| 寄 附 金 | 17,997 | 0.0 | | | | | | | | | |
| 繰 入 金 | 1,487,655 | 3.3 | | | | | | | | | |
| 繰 越 金 | 1,358,720 | 3.0 | | | | | | | | | |
| 諸 収 入 | 444,215 | 1.0 | 210 | 0.0 | | | | | | | |
| 地 方 債 (うち臨時財政対策債) | 1,641,800 (933,500) | 3.7 (2.1) | | | | | | | | | |
| 合 計 | 44,767,718 | 100.0 | 21,553,858 | 100.0 | 合 計 | 42,856,013 | 100.0 | 25,042,437 | | | |

| 市 町 村 税 (市町村民税個人分のうち、所得税からの税源移譲相当額については基準税額×100/100) | | | | | | 目 的 別 歳 出 | | | |
|---|------------|----------|----------|----------------------|-----------------|-------------|------------|----------|----------------|
| 区 分 | 決算額 千円 | 構成比 % | 増減率 % | 基準 × 100 税額 75 千円 | 超過課税分 収入済額千円 | 区 分 | 決算額 千円 | 構成比 % | 充当一般 財源等 千円 |
| 市町村個人分 | 7,037,694 | 35.5 | 0.8 | 6,952,692 | | 議 会 費 | 324,040 | 0.7 | 323,979 |
| 民 税 法 人 分 | 1,740,925 | 8.8 | 35.4 | 1,131,947 | 189,601 | 総 務 費 | 4,782,244 | 11.2 | 4,339,885 |
| 固 定 資 産 税 | 8,662,054 | 43.6 | 0.9 | ※ 8,535,765 | | 民 生 費 | 20,805,549 | 48.5 | 8,604,393 |
| 軽自動車税 | 123,323 | 0.6 | 4.8 | 131,139 | | 衛 生 費 | 3,350,877 | 7.8 | 2,559,142 |
| 市たばこ税 | 745,987 | 3.8 | △ 0.4 | 737,509 | | 労 働 費 | 358,872 | 0.8 | 222,802 |
| 鉱 産 税 | | | | ※ 交付金を 含む | | 農 林 水 産 業 費 | 35,949 | 0.1 | 33,942 |
| 特別土地保有税 | | | | | | 商 工 費 | 215,707 | 0.5 | 184,309 |
| 法定外普通税 | | | | | | 土 木 費 | 2,427,377 | 5.7 | 1,694,016 |
| 目 的 税 | 1,537,445 | 7.7 | 0.8 | | | 消 防 費 | 1,419,479 | 3.3 | 1,237,996 |
| 入 湯 税 | | | | | | 教 育 費 | 6,676,802 | 15.6 | 3,439,048 |
| 事 業 所 税 | | | | | | 災 害 復 旧 費 | 80,349 | 0.2 | 24,157 |
| 都市計画税 | 1,537,445 | 7.7 | 0.8 | | | 公 債 費 | 2,378,768 | 5.6 | 2,378,768 |
| 旧法による税 | | | | | | 諸 支 出 金 | | | |
| | | | | | | 前年度繰上充用金 | | | |
| 合 計 | 19,847,428 | 100.0 | 3.2 | 17,489,052 | 189,601 | 合 計 | 42,856,013 | 100.0 | 25,042,437 |

| 納税義務者数 | | 平成30年度大規模事業 (単位：百万円) | | | | 徴 収 率 | 区 分 | | | |
|--------|--------|----------------------|-----------------|-------------|----------------|------------|-------------|------------|------------|------|
| 個人均等割 | 人 | 教育福祉総合センター整備 | 富士見丘小除湿温度保持機能復旧 | 東中神駅自由通路等整備 | 都市計画道路3・4・1号整備 | | 市 町 村 税 合 計 | 現年課 税分% | 滞納繰 越分% | 合 計 |
| | 57,351 | 2,044 | 280 | 190 | 179 | | (徴収猶予分除く) | 99.5 | (38.2) | 98.5 |
| 法人割 | 2,579 | 153 | 147 | | | | 市 町 村 民 税 | 99.1 | 34.7 | 97.5 |
| | | | | | | | 純 固 定 資 産 税 | 99.8 | 46.4 | 99.2 |
| | | | | | | 国民健康保険税(料) | 94.1 | 30.0 | 83.8 | |

2 概 況

(単位：千円・%)

| 区 分 | | 平成 30 年 度 | | 平成 29 年 度 | | 平成 28 年 度 | |
|---------------------------------|------------------------------------|------------|--------|------------|----------|------------|--------|
| | | 金 額 等 | 増減率 | 金 額 等 | 増減率 | 金 額 等 | 増減率 |
| 歳 入 総 額 | | 44,767,718 | 5.0 | 42,650,080 | △ 2.7 | 43,841,958 | 1.9 |
| 歳 出 総 額 | | 42,856,013 | 3.8 | 41,291,360 | △ 2.9 | 42,505,442 | 1.4 |
| 歳入歳出差引額 | | 1,911,705 | 40.7 | 1,358,720 | 1.7 | 1,336,516 | 19.0 |
| 翌年度へ繰り越すべき財源 | | 1,400 | △ 94.0 | 23,174 | △ 90.7 | 247,904 | 91.5 |
| 実 質 収 支 (A) | | 1,910,305 | 43.0 | 1,335,546 | 22.7 | 1,088,612 | 9.5 |
| 単 年 度 収 支 (B) | | 574,759 | — | 246,934 | — | 94,887 | — |
| 積 立 金 (C) | | 669,175 | 22.1 | 547,985 | 19,754.5 | 2,760 | 10.6 |
| 繰 上 償 還 額 (D) | | 200,000 | 皆増 | 0 | 皆減 | 8,167 | △ 44.5 |
| 積 立 金 取 崩 額 (E) | | 2,905 | 皆増 | 0 | 皆減 | 500,000 | 皆増 |
| 実質単年度収支(B)+(C)+(D)-(E) | | 1,441,029 | — | 794,919 | — | △ 394,186 | — |
| 指 数 等 | 基 準 財 政 需 要 額 | 16,138,205 | △ 1.1 | 16,310,752 | △ 1.0 | 16,471,391 | 0.8 |
| | 基 準 財 政 収 入 額 | 15,669,541 | △ 1.8 | 15,960,012 | △ 2.1 | 16,294,599 | 1.9 |
| | 標 準 財 政 規 模 | 21,521,531 | 0.0 | 21,528,627 | 0.9 | 21,332,884 | △ 0.2 |
| | 臨 時 財 政 対 策 債 発 行 可 能 額 | 933,543 | 40.0 | 666,784 | 144.5 | 272,760 | △ 51.0 |
| | 財 政 力 指 数 (過去3年間の平均値) | 0.979 | — | 0.982 | — | 0.977 | — |
| | 実 質 収 支 比 率 | 8.9 | — | 6.2 | — | 5.1 | — |
| | 公 債 費 負 担 比 率 | 8.8 | — | 8.4 | — | 8.3 | — |
| | 経 常 収 支 比 率 | 90.9(94.8) | — | 92.8(95.7) | — | 95.2(96.5) | — |
| | 積 立 金 現 在 高 | 10,942,856 | 3.1 | 10,615,099 | 6.8 | 9,940,491 | △ 9.5 |
| | 地 方 債 現 在 高 | 20,288,091 | △ 2.9 | 20,885,293 | △ 3.0 | 21,522,773 | △ 2.7 |
| | 債 務 負 担 行 為 翌 年 度 以 降 支 出 予 定 額 | 1,746,335 | △ 11.2 | 1,965,659 | △ 7.7 | 2,130,119 | △ 25.4 |
| 健 全 化 判 断 比 率 | 実 質 赤 字 比 率 | — (12.35) | — | — (12.35) | — | — (12.37) | — |
| | 連 結 実 質 赤 字 比 率 | — (17.35) | — | — (17.35) | — | — (17.37) | — |
| | 実 質 公 債 費 比 率 | 0.2(25.0) | — | 0.2(25.0) | — | 0.5(25.0) | — |
| | 将 来 負 担 比 率 | — (350.0) | — | — (350.0) | — | — (350.0) | — |

注1 経常収支比率の()内は、臨時財政対策債を歳入経常一般財源等に加えない率

注2 健全化判断比率の()内は、早期健全化基準

注3 平成28年度一般会計歳入・歳出決算額から控除する区分及び金額は下記のとおり
 歳入(分担金及び負担金：代理受領に係る給付費相当分107,429千円)
 歳出(民生費：代理受領に係る給付費相当分107,429千円)

3 歳入の推移

(単位：千円・%)

| 区 分 | 平成 30 年 度 | | | 平成 29 年 度 | | | 平成 28 年 度 | | |
|--------------------------------------|------------|-------|--------|------------|-------|---------|------------|-------|--------|
| | 金 額 | 構成比 | 増減率 | 金 額 | 構成比 | 増減率 | 金 額 | 構成比 | 増減率 |
| 地 方 税 | 19,847,428 | 44.3 | 3.2 | 19,239,228 | 45.1 | 1.0 | 19,049,420 | 43.4 | △ 0.9 |
| 地 方 譲 与 税 | 171,005 | 0.4 | 1.6 | 168,236 | 0.4 | △ 0.3 | 168,686 | 0.4 | △ 3.9 |
| 利 子 割 交 付 金 | 31,336 | 0.1 | 5.1 | 29,804 | 0.1 | 4.8 | 28,434 | 0.1 | △ 72.8 |
| 配 当 割 交 付 金 | 104,317 | 0.2 | △ 14.9 | 122,547 | 0.3 | 32.3 | 92,663 | 0.2 | △ 26.0 |
| 株 式 等 譲 渡 所 得 割 交 付 金 | 84,912 | 0.2 | △ 30.6 | 122,401 | 0.3 | 128.2 | 53,635 | 0.1 | △ 56.4 |
| 地 方 消 費 税 交 付 金 | 2,038,676 | 4.6 | △ 14.7 | 2,389,677 | 5.6 | 0.8 | 2,370,753 | 5.4 | △ 10.6 |
| ゴ ル フ 場 利 用 税 交 付 金 | 26,768 | 0.1 | △ 1.7 | 27,240 | 0.1 | △ 2.4 | 27,910 | 0.1 | 1.0 |
| 自 動 車 取 得 税 交 付 金 | 101,946 | 0.2 | 5.7 | 96,486 | 0.2 | 25.7 | 76,764 | 0.2 | △ 2.6 |
| 地 方 特 例 交 付 金 | 110,017 | 0.3 | 23.7 | 88,940 | 0.2 | 12.4 | 79,159 | 0.2 | 4.0 |
| 地 方 交 付 税 | 781,343 | 1.7 | 66.0 | 470,798 | 1.1 | 64.2 | 286,736 | 0.7 | △ 35.0 |
| 普 通 交 付 税 | 468,664 | 1.0 | 22.3 | 383,197 | 0.9 | 134.7 | 163,242 | 0.4 | △ 48.5 |
| 特 別 交 付 税 | 312,679 | 0.7 | 256.9 | 87,601 | 0.2 | △ 29.1 | 123,494 | 0.3 | △ 0.3 |
| 震 災 復 興 特 別 交 付 税 | 0 | 0.0 | 0.0 | 0 | 0.0 | 0.0 | 0 | 0.0 | 皆減 |
| 交 通 安 全 対 策 特 別 交 付 金 | 12,629 | 0.0 | △ 2.1 | 12,900 | 0.0 | 4.0 | 12,408 | 0.0 | △ 3.8 |
| 分 担 金 及 び 負 担 金 | 633,714 | 1.4 | 4.9 | 604,050 | 1.4 | △ 3.9 | 628,487 | 1.4 | 4.9 |
| 使 用 料 | 440,092 | 1.0 | 3.2 | 426,415 | 1.0 | △ 8.9 | 468,013 | 1.1 | △ 3.0 |
| 手 数 料 | 441,951 | 1.0 | 3.1 | 428,679 | 1.0 | △ 2.6 | 440,036 | 1.0 | △ 0.6 |
| 国 庫 支 出 金 | 8,842,842 | 19.8 | △ 0.4 | 8,879,348 | 20.8 | △ 3.2 | 9,176,225 | 20.9 | △ 0.5 |
| 国 有 提 供 施 設 等 所 在 市 町 村 助 成 交 付 金 | 13,349 | 0.0 | △ 1.7 | 13,575 | 0.0 | 3.6 | 13,107 | 0.0 | 0.0 |
| 都 支 出 金 | 6,015,645 | 13.4 | 0.3 | 6,000,260 | 14.1 | 2.2 | 5,869,050 | 13.4 | 4.0 |
| 財 産 収 入 | 119,361 | 0.3 | 510.6 | 19,549 | 0.1 | △ 42.2 | 33,823 | 0.1 | △ 28.5 |
| 寄 附 金 | 17,997 | 0.0 | △ 70.2 | 60,477 | 0.1 | 3,053.1 | 1,918 | 0.0 | △ 98.1 |
| 繰 入 金 | 1,487,655 | 3.3 | 254.9 | 419,131 | 1.0 | △ 81.4 | 2,255,812 | 5.1 | 261.2 |
| 繰 越 金 | 1,358,720 | 3.0 | 1.7 | 1,336,516 | 3.1 | 19.0 | 1,123,205 | 2.6 | △ 12.8 |
| 諸 収 入 | 444,215 | 1.0 | 21.0 | 367,123 | 0.9 | 38.3 | 265,514 | 0.6 | △ 24.2 |
| う ち 収 益 事 業 収 入 | 19,000 | 0.0 | △ 29.6 | 27,000 | 0.1 | 35.0 | 20,000 | 0.0 | △ 50.0 |
| 地 方 債 | 1,641,800 | 3.7 | 23.8 | 1,326,700 | 3.1 | 0.5 | 1,320,200 | 3.0 | 11.8 |
| 合 計 | 44,767,718 | 100.0 | 5.0 | 42,650,080 | 100.0 | △ 2.7 | 43,841,958 | 100.0 | 1.9 |

4 目的別歳出の推移

(単位：千円・%)

| 区 分 | 平成 30 年 度 | | | 平成 29 年 度 | | | 平成 28 年 度 | | |
|-------------|------------|-------|---------|------------|-------|--------|------------|-------|--------|
| | 金 額 | 構成比 | 増減率 | 金 額 | 構成比 | 増減率 | 金 額 | 構成比 | 増減率 |
| 議 会 費 | 324,040 | 0.7 | △ 5.3 | 342,116 | 0.8 | △ 5.2 | 360,790 | 0.9 | △ 6.3 |
| 総 務 費 | 4,782,244 | 11.2 | 16.3 | 4,113,353 | 10.0 | 0.5 | 4,092,074 | 9.6 | △ 14.3 |
| 民 生 費 | 20,805,549 | 48.5 | △ 1.1 | 21,028,262 | 50.9 | 1.3 | 20,760,690 | 48.8 | 1.4 |
| 衛 生 費 | 3,350,877 | 7.8 | 1.0 | 3,318,262 | 8.0 | △ 5.8 | 3,522,217 | 8.3 | 5.7 |
| 労 働 費 | 358,872 | 0.8 | △ 0.3 | 359,838 | 0.9 | △ 1.9 | 366,753 | 0.9 | △ 8.2 |
| 農 林 水 産 業 費 | 35,949 | 0.1 | △ 3.6 | 37,290 | 0.1 | △ 56.6 | 85,953 | 0.2 | 125.4 |
| 商 工 費 | 215,707 | 0.5 | 9.8 | 196,397 | 0.5 | △ 1.6 | 199,545 | 0.5 | △ 47.0 |
| 土 木 費 | 2,427,377 | 5.7 | △ 25.7 | 3,265,663 | 7.9 | △ 36.2 | 5,117,259 | 12.0 | 35.5 |
| 消 防 費 | 1,419,479 | 3.3 | △ 5.5 | 1,502,435 | 3.6 | 4.9 | 1,432,212 | 3.4 | △ 6.1 |
| 教 育 費 | 6,676,802 | 15.6 | 33.6 | 4,995,817 | 12.1 | 11.9 | 4,464,583 | 10.5 | △ 4.6 |
| 災 害 復 旧 費 | 80,349 | 0.2 | 1,223.9 | 6,069 | 0.0 | 皆増 | 0 | 0.0 | 0.0 |
| 公 債 費 | 2,378,768 | 5.6 | 11.9 | 2,125,858 | 5.2 | 1.1 | 2,103,366 | 4.9 | △ 1.9 |
| 諸 支 出 金 | 0 | 0.0 | 0.0 | 0 | 0.0 | 0.0 | 0 | 0.0 | 0.0 |
| 合 計 | 42,856,013 | 100.0 | 3.8 | 41,291,360 | 100.0 | △ 2.9 | 42,505,442 | 100.0 | 1.4 |

5 性質別歳出の推移

(単位：千円・%)

| 区 分 | 平成 30 年 度 | | | 平成 29 年 度 | | | 平成 28 年 度 | | |
|-----------------------|------------|-------|---------|------------|-------|--------|------------|-------|--------|
| | 金 額 | 構成比 | 増減率 | 金 額 | 構成比 | 増減率 | 金 額 | 構成比 | 増減率 |
| 人 件 費 | 5,446,923 | 12.7 | △ 1.4 | 5,525,393 | 13.4 | △ 4.4 | 5,781,498 | 13.6 | △ 5.5 |
| うち 職 員 給 | 3,498,027 | 8.2 | △ 2.2 | 3,578,300 | 8.7 | △ 4.9 | 3,764,507 | 8.9 | △ 2.3 |
| 物 件 費 | 6,250,327 | 14.6 | 3.0 | 6,070,112 | 14.7 | △ 2.1 | 6,199,573 | 14.6 | 1.1 |
| 維 持 補 修 費 | 234,977 | 0.5 | △ 11.9 | 266,740 | 0.6 | 10.7 | 240,909 | 0.6 | 31.3 |
| 扶 助 費 | 14,744,585 | 34.4 | △ 1.2 | 14,926,991 | 36.2 | 1.6 | 14,691,619 | 34.6 | 4.6 |
| 補 助 費 等 | 3,113,872 | 7.3 | △ 4.9 | 3,274,842 | 7.9 | 10.6 | 2,961,845 | 7.0 | △ 7.1 |
| 負 担 金 ・ 寄 附 金 | 1,631,412 | 3.8 | △ 1.3 | 1,652,369 | 4.0 | △ 0.2 | 1,655,137 | 3.9 | △ 1.9 |
| 補 助 交 付 金 | 935,634 | 2.2 | △ 5.4 | 989,053 | 2.4 | 13.7 | 870,025 | 2.1 | △ 8.5 |
| そ の 他 | 546,826 | 1.3 | △ 13.7 | 633,420 | 1.5 | 45.1 | 436,683 | 1.0 | △ 20.2 |
| 普 通 建 設 事 業 費 | 4,373,381 | 10.2 | 20.5 | 3,629,974 | 8.8 | △ 26.4 | 4,934,857 | 11.6 | 27.5 |
| 補 助 事 業 費 | 1,898,677 | 4.4 | 4.3 | 1,819,915 | 4.4 | △ 40.0 | 3,031,188 | 7.1 | 79.0 |
| 単 独 事 業 費 | 2,474,704 | 5.8 | 36.7 | 1,810,059 | 4.4 | △ 4.9 | 1,903,669 | 4.5 | △ 12.6 |
| 災 害 復 旧 事 業 費 | 80,349 | 0.2 | 1,223.9 | 6,069 | 0.0 | 皆増 | 0 | 0.0 | 0.0 |
| 公 債 費 | 2,378,768 | 5.6 | 11.9 | 2,125,858 | 5.2 | 1.1 | 2,103,366 | 4.9 | △ 1.9 |
| 積 立 金 | 1,604,098 | 3.7 | 66.5 | 963,165 | 2.3 | △ 10.8 | 1,080,044 | 2.5 | △ 42.6 |
| 投 資 及 び 出 資 金 ・ 貸 付 金 | 6,000 | 0.0 | 0.0 | 6,000 | 0.0 | 0.0 | 6,000 | 0.0 | 0.0 |
| 繰 出 金 | 4,622,733 | 10.8 | 2.8 | 4,496,216 | 10.9 | △ 0.2 | 4,505,731 | 10.6 | 3.7 |
| 合 計 | 42,856,013 | 100.0 | 3.8 | 41,291,360 | 100.0 | △ 2.9 | 42,505,442 | 100.0 | 1.4 |

6 義務的経費（人件費・扶助費・公債費）の推移

| 区 分 | | 平成 30 年 度 | | | 平成 29 年 度 | | | 平成 28 年 度 | | |
|-------------|------------|------------|-------|------------|------------|-------|------------|------------|-------|--------|
| | | 金 額 | 構成比 | 増減率 | 金 額 | 構成比 | 増減率 | 金 額 | 構成比 | 増減率 |
| 人 件 費 | 議員報酬手当 | 183,973 | 3.4 | △ 5.5 | 194,597 | 3.5 | △ 3.7 | 202,101 | 3.5 | 1.2 |
| | 委員等報酬 | 327,384 | 6.0 | 3.4 | 316,573 | 5.7 | △ 3.2 | 326,890 | 5.7 | △ 7.6 |
| | 市長等特別職給 | 47,129 | 0.9 | 1.2 | 46,580 | 0.8 | △ 14.6 | 54,545 | 0.9 | △ 7.6 |
| | 職 員 給 | 3,498,027 | 64.2 | △ 2.2 | 3,578,300 | 64.8 | △ 4.9 | 3,764,507 | 65.1 | △ 2.3 |
| | 基本給 | 2,395,073 | 44.0 | △ 2.1 | 2,447,574 | 44.3 | △ 5.3 | 2,584,447 | 44.7 | △ 3.2 |
| | その他の手当 | 1,102,954 | 20.2 | △ 2.5 | 1,130,726 | 20.5 | △ 4.2 | 1,180,060 | 20.4 | △ 0.3 |
| | 共済組合負担金 | 757,648 | 13.9 | △ 0.4 | 760,381 | 13.8 | △ 0.8 | 766,264 | 13.3 | △ 7.2 |
| | 退職金 | 573,492 | 10.5 | △ 0.0 | 573,670 | 10.4 | △ 5.7 | 608,646 | 10.5 | △ 20.8 |
| | 災害補償費 | 4,971 | 0.1 | △ 1.9 | 5,066 | 0.1 | △ 20.4 | 6,368 | 0.1 | 24.7 |
| | その他 | 54,299 | 1.0 | 8.1 | 50,226 | 0.9 | △ 3.7 | 52,177 | 0.9 | 3.2 |
| 小 計 | 5,446,923 | 100.0 | △ 1.4 | 5,525,393 | 100.0 | △ 4.4 | 5,781,498 | 100.0 | △ 5.5 | |
| 扶 助 費 | 民 生 費 | 14,591,549 | 99.0 | △ 1.2 | 14,762,254 | 98.9 | 1.5 | 14,544,126 | 99.0 | 4.6 |
| | 社会福祉費 | 2,337,729 | 15.8 | △ 2.1 | 2,387,666 | 16.0 | △ 11.1 | 2,685,663 | 18.3 | 20.9 |
| | 老人福祉費 | 84,092 | 0.6 | 1.7 | 82,649 | 0.6 | 3.0 | 80,214 | 0.5 | 3.8 |
| | 児童福祉費 | 8,059,161 | 54.7 | 0.7 | 8,005,504 | 53.6 | 7.0 | 7,480,678 | 50.9 | 3.7 |
| | 生活保護費 | 4,110,567 | 27.9 | △ 4.1 | 4,286,435 | 28.7 | △ 0.3 | 4,297,250 | 29.3 | △ 2.2 |
| | 災害救助費 | 0 | 0.0 | 0.0 | 0 | 0.0 | 皆減 | 321 | 0.0 | 皆増 |
| | 衛生費 | 7,602 | 0.0 | △ 27.1 | 10,426 | 0.1 | 32.0 | 7,899 | 0.1 | 14.4 |
| | 教育費 | 145,434 | 1.0 | △ 5.8 | 154,311 | 1.0 | 10.5 | 139,594 | 0.9 | 7.2 |
| 小 計 | 14,744,585 | 100.0 | △ 1.2 | 14,926,991 | 100.0 | 1.6 | 14,691,619 | 100.0 | 4.6 | |
| 公 債 費 | 元 金 | 2,239,002 | 94.1 | 14.0 | 1,964,180 | 92.4 | 2.4 | 1,917,805 | 91.2 | △ 0.3 |
| | 利 子 | 139,739 | 5.9 | △ 13.5 | 161,625 | 7.6 | △ 12.9 | 185,533 | 8.8 | △ 15.9 |
| | 一時借入金利子 | 27 | 0.0 | △ 49.1 | 53 | 0.0 | 89.3 | 28 | 0.0 | △ 60.6 |
| | 小 計 | 2,378,768 | 100.0 | 11.9 | 2,125,858 | 100.0 | 1.1 | 2,103,366 | 100.0 | △ 1.9 |
| 合 計 | | 22,570,276 | | △ 0.0 | 22,578,242 | | 0.0 | 22,576,483 | | 1.2 |

7 普通建設事業費の推移

| 区 分 | 平成 30 年 度 | | | | 平成 29 年 度 | | | | 平成 28 年 度 | | | |
|-------------|-----------|-------------|-------|--------|-----------|-------------|-------|---------|-----------|-------------|-------|--------|
| | 金 額 | うち 補助事業費 | 構成比 | 増減率 | 金 額 | うち 補助事業費 | 構成比 | 増減率 | 金 額 | うち 補助事業費 | 構成比 | 増減率 |
| 総 務 費 | 147,408 | 0 | 3.4 | △ 3.5 | 152,800 | 8,126 | 4.2 | 99.7 | 76,516 | 9,665 | 1.5 | 1.2 |
| 民 生 費 | 143,400 | 24,717 | 3.3 | △ 8.3 | 156,443 | 68,637 | 4.3 | △ 45.0 | 284,229 | 195,450 | 5.8 | △ 60.3 |
| 衛 生 費 | 119,751 | 273 | 2.7 | 26.3 | 94,801 | 42 | 2.6 | △ 70.5 | 320,899 | 258 | 6.5 | 42.7 |
| うちごみ処理費 | 25,623 | 0 | 0.6 | △ 5.5 | 27,107 | 0 | 0.7 | △ 56.3 | 62,044 | 0 | 1.3 | △ 43.9 |
| 労 働 費 | 0 | 0 | 0.0 | 0.0 | 0 | 0 | 0.0 | 0.0 | 0 | 0 | 0.0 | 皆減 |
| 農 林 水 産 業 費 | 460 | 0 | 0.0 | 皆増 | 0 | 0 | 0.0 | 皆減 | 50,192 | 0 | 1.0 | 皆増 |
| 商 工 費 | 6,938 | 0 | 0.2 | △ 13.0 | 7,971 | 0 | 0.2 | 3,788.3 | 205 | 0 | 0.0 | △ 99.8 |
| 土 木 費 | 826,615 | 113,300 | 18.9 | △ 52.3 | 1,732,170 | 1,050,162 | 47.7 | △ 49.3 | 3,419,559 | 2,531,325 | 69.3 | 113.4 |
| 道路橋りょう費 | 498,606 | 33,000 | 11.4 | △ 63.8 | 1,375,762 | 919,562 | 37.9 | △ 54.2 | 3,004,861 | 2,327,000 | 60.9 | 343.2 |
| 街 路 費 | 185,633 | 80,000 | 4.2 | △ 38.6 | 302,094 | 130,000 | 8.3 | △ 16.7 | 362,762 | 204,000 | 7.3 | △ 58.6 |
| 公 園 費 | 32,936 | 0 | 0.8 | 812.9 | 3,608 | 0 | 0.1 | △ 75.6 | 14,786 | 0 | 0.3 | 571.8 |
| そ の 他 | 109,440 | 300 | 2.5 | 115.8 | 50,706 | 600 | 1.4 | 36.5 | 37,150 | 325 | 0.8 | △ 18.5 |
| 消 防 費 | 33,123 | 21,164 | 0.7 | △ 73.3 | 124,214 | 60,217 | 3.5 | 180.8 | 44,242 | 43,200 | 0.9 | △ 63.7 |
| 教 育 費 | 3,095,686 | 1,739,223 | 70.8 | 127.4 | 1,361,575 | 632,731 | 37.5 | 84.2 | 739,015 | 251,290 | 15.0 | △ 27.8 |
| 小 学 校 費 | 724,770 | 419,456 | 16.6 | 31.8 | 549,795 | 216,458 | 15.1 | 45.9 | 376,867 | 92,399 | 7.6 | △ 45.5 |
| 中 学 校 費 | 98,179 | 56,397 | 2.3 | △ 72.1 | 352,365 | 230,364 | 9.7 | 148.5 | 141,773 | 60,030 | 2.9 | 204.7 |
| 社 会 教 育 費 | 2,153,602 | 1,263,370 | 49.2 | 426.6 | 408,970 | 169,565 | 11.3 | 159.7 | 157,479 | 98,861 | 3.2 | △ 40.3 |
| そ の 他 | 119,135 | | 2.7 | 136.2 | 50,445 | 16,344 | 1.4 | △ 19.8 | 62,896 | 0 | 1.3 | 208.7 |
| 合 計 | 4,373,381 | 1,898,677 | 100.0 | 20.5 | 3,629,974 | 1,819,915 | 100.0 | △ 26.4 | 4,934,857 | 3,031,188 | 100.0 | 27.5 |

特 別 会 計
款別事務事業の執行状況

第 1 国民健康保険特別会計

I 予算の補正状況

(単位：千円)

| 区 分 | 議決年月日 | 補正額 | 予算額 (累計) |
|---------|------------|---------|------------|
| 当 初 予 算 | 平成30年3月27日 | | 11,562,000 |
| 補正予算第1号 | 平成30年9月20日 | 535,842 | 12,097,842 |
| 合 計 | | 535,842 | 12,097,842 |

II 款別補正内訳

1 歳 入

(単位：千円)

| 款 | 当初・補正 | 当初予算額 | 補正額 | 最終予算額 |
|-----------|-------|------------|---------|------------|
| 1 国民健康保険税 | | 2,237,061 | | 2,237,061 |
| 2 一部負担金 | | 1 | | 1 |
| 3 国庫支出金 | | 1 | | 1 |
| 4 都支出金 | | 7,993,742 | 270 | 7,994,012 |
| 5 財産収入 | | 152 | | 152 |
| 6 繰入金 | | 1,316,000 | △41,125 | 1,274,875 |
| 7 繰越金 | | 1 | 576,697 | 576,698 |
| 8 諸収入 | | 15,042 | | 15,042 |
| 合 計 | | 11,562,000 | 535,842 | 12,097,842 |

2 歳 出

(単位：千円)

| 款 | 当初・補正 | 当初予算額 | 補正額 | 最終予算額 |
|----------------|-------|------------|---------|------------|
| 1 総務費 | | 165,814 | 270 | 166,084 |
| 2 保険給付費 | | 7,936,631 | | 7,936,631 |
| 3 国民健康保険事業費納付金 | | 3,310,000 | △41,125 | 3,268,875 |
| 4 共同事業拠出金 | | 3 | | 3 |
| 5 保健事業費 | | 126,386 | | 126,386 |
| 6 基金積立金 | | 152 | 255,627 | 255,779 |
| 7 公債費 | | 13 | | 13 |
| 8 諸支出金 | | 20,001 | 321,070 | 341,071 |
| 9 予備費 | | 3,000 | | 3,000 |
| 合 計 | | 11,562,000 | 535,842 | 12,097,842 |

Ⅲ 款別事務事業の執行状況

1. 1. 1. 001 国民健康保険事務経費（保険年金課）

102,223,930円

1 国民健康保険加入状況

| 区 分 | 前年度末 現 在 | 本年度中 増 | 本年度中 減 | 本年度末 現 在 | 年間平均 |
|-----------------|-------------|-----------|-----------|-------------|--------|
| 世 帯 数 | 16,972 | 3,911 | 4,369 | 16,534 | 16,922 |
| 被 保 険 者 数 | 26,305 | 4,832 | 5,877 | 25,260 | 26,041 |
| 内 退 職 被 保 険 者 等 | 209 | 14 | 182 | 41 | 123 |
| 内 一 般 被 保 険 者 | 26,096 | 4,818 | 5,695 | 25,219 | 25,918 |

2 被保険者の増減内訳

(単位：人)

| | | | | | | | |
|-------|-----|------------|------------|-----|------------|-----|-------|
| 本年度中増 | 転 入 | 社会保険 離脱 | 生活保護 廃止 | 出 生 | 後期高齢 離脱 | その他 | 合 計 |
| | 908 | 3,224 | 74 | 86 | | 540 | 4,832 |
| 本年度中減 | 転 出 | 社会保険 加入 | 生活保護 開始 | 死 亡 | 後期高齢 加入 | その他 | 合 計 |
| | 993 | 3,028 | 76 | 186 | 1,134 | 460 | 5,877 |

1. 1. 2. 001 国民健康保険運営協議会経費（保険年金課）

242,120円

国民健康保険運営協議会（委員10人）

| 開催月日 | 内 容 |
|-------|--|
| 5月23日 | <ul style="list-style-type: none"> 平成30年度昭島市国民健康保険特別会計予算 平成29年度保険税の収納状況等 平成29年度保険事業の実績報告 |
| 1月30日 | <ul style="list-style-type: none"> 平成31年度制度改正について 平成30年度昭島市国民健康保険特別会計補正予算（第1号） 平成31年度事業費納付金について 昭島市国民健康保険特定健康診査・特定保健指導実績報告について |

1. 1. 3. 001 東京都国民健康保険団体連合会負担金（保険年金課）

1,025,960円

1. 2. 1. 001 国民健康保険税賦課徴収事務経費（納税課、保険年金課） 50,634,791円

1 国民健康保険税の賦課の状況

(1) 一般被保険者の調定額

| 区 分 | | 算定基礎 | 算定額 | |
|-----------------------------|--------------------------|----------|---------------|---------------|
| 30 年 度 課 税 分 | 所 得 割 額 | 22,077 人 | 1,637,625,786 | |
| | 均 等 割 額 | 30,234 人 | 1,074,801,921 | |
| | 小 計 ① | | | 2,712,427,707 |
| | 7 割 軽 減 (均等割) ② | 6,677 人 | 166,952,608 | |
| | 5 割 軽 減 (均等割) ③ | 3,740 人 | 65,406,428 | |
| | 2 割 軽 減 (均等割) ④ | 3,710 人 | 25,817,146 | |
| | 限 度 超 過 額 ⑤ | 311 世帯 | 176,570,870 | |
| | 30年度課税分調定額 ⑥ (①-②-③-④-⑤) | | | 2,277,680,655 |
| 過 年 度 課 税 分 調 定 額 ⑦ | | | 41,634,150 | |
| 30 年 度 調 定 額 (⑥ + ⑦) | | | 2,319,314,805 | |

(2) 一般被保険者の調定額のうち支援分

| 区 分 | | 算定基礎 | 算定額 | |
|-----------------------------|--------------------------|----------|-------------|-------------|
| 30 年 度 課 税 分 | 所 得 割 額 | 22,076 人 | 432,751,329 | |
| | 均 等 割 額 | 30,234 人 | 283,548,190 | |
| | 小 計 ① | | | 716,299,519 |
| | 7 割 軽 減 (均等割) ② | 6,677 人 | 43,833,958 | |
| | 5 割 軽 減 (均等割) ③ | 3,740 人 | 17,537,710 | |
| | 2 割 軽 減 (均等割) ④ | 3,710 人 | 6,958,813 | |
| | 限 度 超 過 額 ⑤ | 305 世帯 | 53,767,300 | |
| | 30年度課税分調定額 ⑥ (①-②-③-④-⑤) | | | 594,201,738 |
| 過 年 度 課 税 分 調 定 額 ⑦ | | | 10,676,920 | |
| 30 年 度 調 定 額 (⑥ + ⑦) | | | 604,878,658 | |

(3) 一般被保険者の調定額のうち介護分

| 区 分 | | 算定基礎 | 算定額 | |
|-----------------------------|--------------------------|---------|-------------|-------------|
| 30 年 度 課 税 分 | 所 得 割 額 | 6,247 人 | 126,389,741 | |
| | 均 等 割 額 | 9,892 人 | 112,316,040 | |
| | 小 計 ① | | | 238,705,781 |
| | 7 割 軽 減 (均等割) ② | 2,285 人 | 18,161,090 | |
| | 5 割 軽 減 (均等割) ③ | 1,035 人 | 5,875,813 | |
| | 2 割 軽 減 (均等割) ④ | 967 人 | 2,195,908 | |
| | 限 度 超 過 額 ⑤ | 113 世帯 | 10,913,583 | |
| | 30年度課税分調定額 ⑥ (①-②-③-④-⑤) | | | 201,559,387 |
| 過 年 度 課 税 分 調 定 額 ⑦ | | | 4,405,360 | |
| 30 年 度 調 定 額 (⑥ + ⑦) | | | 205,964,747 | |

(4) 退職被保険者等の調定額

| 区 分 | | 算定基礎 | 算定額 | |
|-----------------------------|--------------------------|-------|------------|------------|
| 30 年 度 課 税 分 | 所 得 割 額 | 152 人 | 9,115,323 | |
| | 均 等 割 額 | 200 人 | 5,783,330 | |
| | 小 計 ① | | | 14,898,653 |
| | 7 割 軽 減 (均 等 割) ② | 33 人 | 669,579 | |
| | 5 割 軽 減 (均 等 割) ③ | 36 人 | 522,075 | |
| | 2 割 軽 減 (均 等 割) ④ | 23 人 | 134,334 | |
| | 限 度 超 過 額 ⑤ | 3 世帯 | 1,500,320 | |
| | 30年度課税分調定額 ⑥ (①-②-③-④-⑤) | | | 12,072,345 |
| | 過 年 度 課 税 分 調 定 額 ⑦ | | | 627,850 |
| 30年度調定額 (⑥+⑦) | | | 12,700,195 | |

(5) 退職被保険者等の調定額のうち支援分

| 区 分 | | 算定基礎 | 算定額 | |
|-----------------------------|--------------------------|-------|-----------|-----------|
| 30 年 度 課 税 分 | 所 得 割 額 | 151 人 | 2,188,839 | |
| | 均 等 割 額 | 200 人 | 1,295,176 | |
| | 小 計 ① | | | 3,484,015 |
| | 7 割 軽 減 (均 等 割) ② | 33 人 | 149,593 | |
| | 5 割 軽 減 (均 等 割) ③ | 36 人 | 116,566 | |
| | 2 割 軽 減 (均 等 割) ④ | 23 人 | 29,789 | |
| | 限 度 超 過 額 ⑤ | 1 世帯 | 408,517 | |
| | 30年度課税分調定額 ⑥ (①-②-③-④-⑤) | | | 2,779,550 |
| | 過 年 度 課 税 分 調 定 額 ⑦ | | | 144,176 |
| 30年度調定額 (⑥+⑦) | | | 2,923,726 | |

(6) 退職被保険者等の調定額のうち介護分

| 区 分 | | 算定基礎 | 算定額 | |
|-----------------------------|--------------------------|-------|-----------|-----------|
| 30 年 度 課 税 分 | 所 得 割 額 | 144 人 | 1,449,947 | |
| | 均 等 割 額 | 192 人 | 1,374,667 | |
| | 小 計 ① | | | 2,824,614 |
| | 7 割 軽 減 (均 等 割) ② | 32 人 | 160,378 | |
| | 5 割 軽 減 (均 等 割) ③ | 35 人 | 125,295 | |
| | 2 割 軽 減 (均 等 割) ④ | 23 人 | 32,935 | |
| | 限 度 超 過 額 ⑤ | 2 世帯 | 248,839 | |
| | 30年度課税分調定額 ⑥ (①-②-③-④-⑤) | | | 2,257,167 |
| | 過 年 度 課 税 分 調 定 額 ⑦ | | | 130,046 |
| 30年度調定額 (⑥+⑦) | | | 2,387,213 | |

(7) 総所得金額段階別世帯数及び被保険者数

| 区 分 | 世帯数 | 被保険者数 |
|--------------|--------|--------|
| 総所得金額 なし | 5,046 | 6,149 |
| 100万円以下 | 4,913 | 7,048 |
| 100万円超～200万円 | 4,625 | 7,471 |
| 200万円超～300万円 | 2,216 | 4,106 |
| 300万円超～400万円 | 993 | 2,096 |
| 400万円超～500万円 | 482 | 1,091 |
| 500万円超 | 740 | 1,761 |
| 合 計 | 19,015 | 29,722 |

注 世帯数及び被保険者数は調定処理数

2 国民健康保険税の徴収の状況（納税課）

| 区分 | | 令和元年5月末日 | | | | | | | | | | | | | | | |
|----|---------------|-------------------|-------------------|---------------------|------------------|-----------|------------------|-----------|------------------|-----------|------------------|----------------------|----------------------|----------------------|----------------------|-----------|-----------|
| | | 当初 予算額 (千円) | 補正 予算額 (千円) | 予算現額 (ア) (千円) | 調定額 | | 収入額 | | 還付未済額 | | 純収入額 | | 収入歩合 | | 前年度 収入歩合 | | |
| 科目 | | | | | 税額 (イ) (円) | 件数 (ウ) | 税額 (エ) (円) | 件数 (オ) | 税額 (カ) (円) | 件数 (キ) | 税額 (ク) (円) | 件数 (ケ) (オ)-(キ) | 予算 (%) (エ)/(ア) | 税額 (%) (エ)/(イ) | 件数 (%) (オ)/(ウ) | 税額 (%) | 件数 (%) |
| | | | | | | | | | | | | | | | | | |
| | 現年課税分 | 2,126,543 | | 2,126,543 | 2,332,015,000 | 127,181 | 2,193,921,673 | 117,205 | 1,768,400 | 176 | 2,192,153,273 | 117,029 | 103.2 | 94.1 | 92.2 | 93.7 | 91.6 |
| | 滞納繰越分 | 110,518 | | 110,518 | 445,199,432 | 32,894 | 133,605,556 | 7,752 | 729,800 | 43 | 132,875,756 | 7,709 | 120.9 | 30.0 | 23.6 | 26.8 | 22.9 |
| | 合計 | 2,237,061 | | 2,237,061 | 2,777,214,432 | 160,075 | 2,327,527,229 | 124,957 | 2,498,200 | 219 | 2,325,029,029 | 124,738 | 104.0 | 83.8 | 78.1 | 81.9 | 76.5 |
| | 国保延滞金 税外収入 | 10,000 | | 10,000 | 28,231,269 | 5,690 | 28,231,369 | 5,691 | 100 | 1 | 28,231,269 | 5,690 | 282.3 | 100.0 | 100.0 | 100.0 | 100.0 |

2. 1. 1. 001 一般被保険者に対する療養給付費（保険年金課） 6,620,162,461円

一般被保険者の疾病・負傷に対する診療、薬剤、処置、手術等の費用額の7～9割を保険者負担分として支出

| 区分 | 件数 | 費用額 | 保険者負担額 | 1人当たり 受診件数 | 1人当たり 費用額 |
|------|---------|---------------|---------------|---------------|--------------|
| 入院 | 5,663 | 3,366,063,990 | 2,478,947,933 | 0.23 | 129,874 |
| 入院外 | 206,608 | 3,030,731,365 | 2,225,392,875 | 7.97 | 116,936 |
| 歯科 | 53,487 | 695,178,020 | 507,980,938 | 2.06 | 26,822 |
| 調剤 | 147,583 | 1,719,897,959 | 1,258,887,037 | 5.69 | 66,359 |
| 食事療養 | 5,464 | 159,341,963 | 85,360,593 | 0.21 | 6,148 |
| 訪問看護 | 1,234 | 86,858,880 | 63,593,085 | 0.05 | 3,351 |
| 合計 | 414,575 | 9,058,072,177 | 6,620,162,461 | 16.00 | 349,490 |

注 食事療養の件数は、入院件数の内数。合計件数には含まれない。

2. 1. 2. 001 退職被保険者等に対する療養給付費（保険年金課） 23,850,095円

退職被保険者等の疾病・負傷に対する診療、薬剤、処置、手術等の費用額の7～9割を保険者負担分として支出

| 区分 | 件数 | 費用額 | 保険者負担額 | 1人当たり 受診件数 | 1人当たり 費用額 |
|------|-------|------------|------------|---------------|--------------|
| 入院 | 16 | 6,409,350 | 4,486,545 | 0.13 | 52,109 |
| 入院外 | 939 | 16,159,320 | 11,311,524 | 7.63 | 131,377 |
| 歯科 | 299 | 3,237,890 | 2,266,523 | 2.43 | 26,324 |
| 調剤 | 665 | 8,152,750 | 5,706,925 | 5.41 | 66,282 |
| 食事療養 | 16 | 212,278 | 78,578 | 0.13 | 1,726 |
| 訪問看護 | | | | | |
| 合計 | 1,919 | 34,171,588 | 23,850,095 | 15.60 | 277,818 |

注 食事療養の件数は、入院件数の内数。合計件数には含まれない。

2. 1. 3. 001 一般被保険者に対する療養費（保険年金課） 89,763,116円

一般被保険者の疾病・負傷に対する看護、補装具、はり・きゅう等の費用額の7～9割を保険者負担分として支出

(1) 給付状況

| 区分 | 件数 | 費用額 | 保険者負担額 | 受診率 (%) | 1人当たり 費用額 |
|-----|--------|-------------|------------|------------|--------------|
| 療養費 | 11,316 | 122,070,701 | 89,763,116 | 44.0 | 4,751 |

(2) 給付内容

| 区 分 | 件 数 | 金 額 |
|--------|--------|-------------|
| 一般診療費 | 393 | 8,880,604 |
| 柔道整復 | 9,756 | 82,963,075 |
| 補装具 | 216 | 9,073,887 |
| はり・きゅう | 347 | 4,576,570 |
| マッサージ | 604 | 16,576,565 |
| 合 計 | 11,316 | 122,070,701 |

2. 1. 4. 001 退職被保険者等に対する療養費（保険年金課）**324,483円**

退職被保険者等の疾病・負傷に対する看護、補装具、はり・きゅう等の費用額の7～9割を
保険者負担分として支出

(1) 給付状況

| 区 分 | 件 数 | 費 用 額 | 保険者負担額 | 受診率 (%) | 1人当たり 費 用 額 |
|-------|-----|---------|---------|------------|----------------|
| 療 養 費 | 45 | 463,550 | 324,483 | 54.9 | 5,653 |

(2) 給付内容

| 区 分 | 件 数 | 金 額 |
|--------|-----|---------|
| 一般診療費 | | |
| 柔道整復 | 39 | 305,625 |
| 補装具 | | |
| はり・きゅう | 1 | 9,300 |
| マッサージ | 5 | 148,625 |
| 合 計 | 45 | 463,550 |

2. 1. 5. 001 診療報酬の審査及び支払事務経費（保険年金課）**24,871,080円**

国民健康保険に係る診療報酬の審査及び支払に関する事務を、東京都国民健康保険団体連合
会に業務委託

(1) 診療報酬明細書

| 区 分 | 件 数 | 金 額 |
|---------|---------|------------|
| 審査支払手数料 | 417,522 | 15,531,802 |

注 金額は、月ごとの請求・支払のため端数整理あり。

(2) 療養費支給申請書

| 区 分 | 件 数 |
|-------|--------|
| 審査手数料 | 11,191 |

(3) レセプト電算処理システム手数料

| 区 分 | 件 数 |
|-------|---------|
| 処理手数料 | 417,522 |

(4) レセプト処理手数料

| 区 分 | 件 数 |
|-------|---------|
| 処理手数料 | 417,522 |

(5) 第三者行為委託手数料

| 区 分 | 件 数 |
|-------|-----|
| 委託手数料 | 6 |

(6) 出産育児一時金支払手数料

| 区 分 | 件 数 |
|-------|-----|
| 支払手数料 | 87 |

(7) 海外療養費調査事務手数料

| 区 分 | 件 数 |
|-------|-----|
| 事務手数料 | 2 |

2. 2. 1. 001 一般被保険者に対する高額療養費（保険年金課） 984,187,288円

一般被保険者が1箇月に医療機関に支払った一部負担金の額が、自己負担限度額を超えたとき、超えた額を高額療養費として支出

| 区 分 | 世帯合算分 | 多数該当分 | 長期疾病分 | 一般(単独)分 | 合 計 |
|-------|------------|-------------|-------------|-------------|-------------|
| 件 数 | 7,076 | 1,516 | 1,699 | 6,334 | 16,625 |
| 高額療養費 | 72,457,747 | 155,407,255 | 170,384,446 | 585,937,840 | 984,187,288 |

2. 2. 2. 001 退職被保険者等に対する高額療養費（保険年金課） 3,482,304円

退職被保険者等が1箇月に医療機関に支払った一部負担金の額が、自己負担限度額を超えたとき、超えた額を高額療養費として支出

| 区 分 | 世帯合算分 | 多数該当分 | 長期疾病分 | 一般(単独)分 | 合 計 |
|-------|---------|---------|---------|-----------|-----------|
| 件 数 | 15 | 8 | 6 | 21 | 50 |
| 高額療養費 | 410,748 | 669,990 | 676,068 | 1,725,498 | 3,482,304 |

2. 2. 3. 001 一般被保険者に対する高額介護合算療養費（保険年金課） 1,776,241円

その世帯に一般被保険者と介護保険の受給者が存在する場合に、医療費分と介護分の自己負担額の合計額が限度額を超えたとき、超えた額を高額介護合算療養費として支出

| 区 分 | 件 数 |
|-----------|-----|
| 高額介護合算療養費 | 53 |

2. 2. 4. 001 退職被保険者等に対する高額介護合算療養費（保険年金課） 23,103円

その世帯に退職被保険者等と介護保険の受給者が存在する場合に、医療費分と介護分の自己負担額の合計額が限度額を超えたとき、超えた額を高額介護合算療養費として支出

| 区 分 | 件 数 |
|-----------|-----|
| 高額介護合算療養費 | 1 |

2. 4. 1. 001 出産育児一時金（保険年金課） 42,226,487円

| 区 分 | 件 数 |
|---------|-----|
| 出産育児一時金 | 110 |

2. 5. 1. 001 葬祭費（保険年金課） 8,950,000円

| 区 分 | 件 数 |
|-------|-----|
| 葬 祭 費 | 179 |

2. 6. 1. 001 被保険者に対する結核・精神医療給付金（保険年金課） 9,262,722円

被保険者が医療の給付を受け自己負担する額を、その世帯主に対し、結核・精神医療給付金として支出

3. 1. 1. 001 一般被保険者医療給付費分（保険年金課） 2,277,908,904円

国民健康保険事業費納付金の医療給付費分のうち一般被保険者医療給付費分として、東京都へ支出

3. 1. 2. 001 退職被保険者等医療給付費分（保険年金課） 7,559,860円

国民健康保険事業費納付金の医療給付費分のうち退職被保険者医療給付費分として、東京都へ支出

3. 2. 1. 001 一般被保険者後期高齢者支援金等分（保険年金課） 724,307,333円

国民健康保険事業費納付金の後期高齢者支援金等分のうち一般被保険者後期高齢者支援金等分として、東京都へ支出

3. 2. 2. 001 退職被保険者等後期高齢者支援金等分（保険年金課） 2,588,502円

国民健康保険事業費納付金の後期高齢者支援金等分のうち退職被保険者等後期高齢者支援金等分として、東京都へ支出

3. 3. 1. 001 介護納付金分（保険年金課） 256,508,453円

国民健康保険事業費納付金の介護納付金分として、東京都へ支出

4. 1. 1. 001 その他共同事業事務費拠出金（保険年金課） 1,540円

退職者医療制度に基づき各被用者年金から送付を受ける年金受給権者リストの作成費用を東京都国民健康保険団体連合会へ支出

5. 1. 1. 001 健康維持増進事業費（健康課、保険年金課） 15,152,407円

1 健康教育

| 区 分 | 内 容 |
|-------|--------------------------------|
| 講 演 会 | 「肩痛・膝痛・腰痛対策 ～骨折しないように骨も強くしよう～」 |

2 ジェネリック医薬品差額通知

医療費の適正化の取組として、現在服用している新薬（先発医薬品）からジェネリック医薬品（後発医薬品）に切り替えた場合に、薬代の自己負担額がどのくらい軽減できるか試算した通知を、東京都国民健康保険団体連合会に通知の作成を委託し、被保険者へ発送

| 区 分 | 発送数 |
|---------------|-------|
| ジェネリック医薬品差額通知 | 4,329 |

3 ヘルスアップ事業

40歳以上の被保険者で特定健康診査の未受診者に対し、受診勧奨通知又は健診結果の情報提供依頼通知を発送

| 区 分 | 発送数 |
|---------------|--------|
| 未受診者勧奨通知 | 11,349 |
| 健診結果の情報提供依頼通知 | 2,486 |

4 脳ドック利用補助金

被保険者の健康維持増進を図る一環として、脳血管疾患等の予防を目的とする脳ドックについて、40歳以上の被保険者を対象に受診時の費用の補助を実施

補助額 15,000円以内 1人当たり年1回

| 区 分 | 件 数 |
|-----------|-----|
| 脳ドック利用補助金 | 137 |

5. 2. 1. 001 特定健康診査事業費（健康課） 97,332,937円

医療保険者に義務づけられる生活習慣病の予防対策を進める特定健康診査の実施 40歳から74歳の方が対象

| 対象者数 | 受診者数 | | 健診結果情報の提供者数 | 合計 | 受診率 (%) |
|--------|-------|-------|-------------|--------|---------|
| | 前期 | 後期 | | | |
| 19,452 | 4,426 | 5,620 | 83 | 10,129 | 52.1 |

注 健診結果情報の提供者とは、特定健康診査に相当する健康診査を受け、その結果を昭島市へ提供した者

5. 2. 1. 002 特定保健指導事業費（健康課） 4,889,827円

医療保険者に義務づけられる生活習慣病の予防対策を進める特定健康診査の実施結果後、特定保健指導の実施

| 区分 | 対象者数 | 利用者数 | | 合計 | 実施率 (%) |
|--------|-------|------|-----|-----|---------|
| | | 前期 | 後期 | | |
| 動機付け支援 | 857 | 76 | 94 | 170 | 19.8 |
| 積極的支援 | 261 | 10 | 12 | 22 | 8.4 |
| 合計 | 1,118 | 86 | 106 | 192 | 17.2 |

6. 1. 1. 001 国民健康保険事業運営基金積立金（保険年金課） 255,690,275円

8. 1. 1. 001 保険税還付金及び還付加算金（納税課、保険年金課） 12,415,936円

8. 1. 2. 001 国都支出金等の返還金（保険年金課） 188,411,699円

| 区分 | 返還金額 |
|------------------------------|-------------|
| 平成29年度市町村国保都費補助金 | 163,674 |
| 平成29年度国民健康保険療養給付費等負担金等 | 176,868,061 |
| 平成29年度退職者医療交付金 | 5,941,964 |
| 平成29年度東京都国民健康保険調整交付金 | 894,000 |
| 平成29年度国民健康保険特定健康診査・保健指導都負担金 | 2,272,000 |
| 平成29年度国民健康保険特定健康診査・保健指導国庫負担金 | 2,272,000 |
| 合計 | 188,411,699 |

8. 2. 1. 001 一般会計繰出金（保険年金課） 132,822,000円

第2 介護保険特別会計

I 予算の補正状況

(単位：千円)

| 区 分 | 議決年月日 | 補 正 額 | 予算額 (累計) |
|---------|------------|---------|-----------|
| 当 初 予 算 | 平成30年3月27日 | | 8,849,628 |
| 補正予算第1号 | 平成30年9月20日 | 248,332 | 9,097,960 |
| 補正予算第2号 | 平成31年2月26日 | 15,066 | 9,113,026 |
| 合 計 | | 263,398 | 9,113,026 |

II 款別補正内訳

1 歳 入

(単位：千円)

| 款 | 当初・補正 予算額 | 補 正 額 | | | 最 終 予算額 |
|-----------------|--------------|---------|--------|---------|------------|
| | | 第1号 | 第2号 | 合 計 | |
| 1 保 險 料 | 2,046,289 | | | | 2,046,289 |
| 2 国 庫 支 出 金 | 1,841,701 | | 19,256 | 19,256 | 1,860,957 |
| 3 支 払 基 金 交 付 金 | 2,264,210 | 2,937 | | 2,937 | 2,267,147 |
| 4 都 支 出 金 | 1,269,003 | 4,625 | | 4,625 | 1,273,628 |
| 5 財 産 収 入 | 300 | | | | 300 |
| 6 繰 入 金 | 1,426,000 | | △4,190 | △4,190 | 1,421,810 |
| 7 繰 越 金 | 1 | 240,770 | | 240,770 | 240,771 |
| 8 諸 収 入 | 2,124 | | | | 2,124 |
| 合 計 | 8,849,628 | 248,332 | 15,066 | 263,398 | 9,113,026 |

2 歳 出

(単位：千円)

| 款 | 当初・補正 予算額 | 補 正 額 | | | 最 終 予算額 |
|-----------------------|--------------|---------|--------|---------|------------|
| | | 第1号 | 第2号 | 合 計 | |
| 1 総 務 費 | 224,188 | | | | 224,188 |
| 2 保 険 給 付 費 | 8,156,371 | | | | 8,156,371 |
| 3 財 政 安 定 化 基 金 拠 出 金 | 1 | | | | 1 |
| 4 地 域 支 援 事 業 費 | 373,499 | | | | 373,499 |
| 5 基 金 積 立 金 | 90,346 | 83,362 | 15,066 | 98,428 | 188,774 |
| 6 公 債 費 | 21 | | | | 21 |
| 7 諸 支 出 金 | 4,202 | 164,970 | | 164,970 | 169,172 |
| 8 予 備 費 | 1,000 | | | | 1,000 |
| 合 計 | 8,849,628 | 248,332 | 15,066 | 263,398 | 9,113,026 |

Ⅲ 款別事務事業の執行状況

1. 1. 1. 001 介護保険事務経費（介護福祉課）

141,141,269円

1 被保険者数（第1号被保険者）

| 本年度当初 | 本年度中増 | 本年度中減 | 本年度末現在 |
|--------|-------|-------|--------|
| 28,743 | 1,639 | 1,256 | 29,126 |

2 被保険者の増減内訳

| | | | | | | |
|-------|-----|-------|---------|-----|------|-------|
| 本年度中増 | 転入 | 65歳到達 | 適用除外非該当 | その他 | 職権復活 | 合計 |
| | 273 | 1,362 | 2 | 2 | | 1,639 |
| 本年度中減 | 転出 | 死亡 | 適用除外該当 | その他 | 職権喪失 | 合計 |
| | 254 | 989 | 8 | 2 | 3 | 1,256 |

1. 2. 1. 001 介護保険料賦課徴収事務経費（介護福祉課）

11,368,367円

1 介護保険料の賦課の状況

(1) 調定者数

| | | | | | | | | |
|------|-------|--------|-------|-------|-------|-------|-------|--|
| 区分 | 第1段階 | 第2段階 | 第3段階 | 第4段階 | 第5段階 | 第6段階 | 第7段階 | |
| 特別徴収 | 4,195 | 2,009 | 1,955 | 3,261 | 3,263 | 3,268 | 284 | |
| 普通徴収 | 1,461 | 120 | 133 | 713 | 95 | 491 | 31 | |
| うち併徴 | 27 | 67 | 60 | 19 | 28 | 40 | 5 | |
| 区分 | 第8段階 | 第9段階 | 第10段階 | 第11段階 | 第12段階 | 第13段階 | 第14段階 | |
| 特別徴収 | 3,886 | 2,000 | 833 | 542 | 187 | 97 | 132 | |
| 普通徴収 | 461 | 339 | 131 | 116 | 41 | 26 | 37 | |
| うち併徴 | 33 | 18 | 7 | 9 | 5 | 1 | 6 | |
| 区分 | 第15段階 | 合計 | | | | | | |
| 特別徴収 | 159 | 26,071 | | | | | | |
| 普通徴収 | 34 | 4,229 | | | | | | |
| うち併徴 | 2 | 327 | | | | | | |

(2) 調定額

| 区 分 | 特別徴収 | 普通徴収 |
|--------|---------------|-------------|
| 4月 | 296,472,755 | |
| 6月 | 305,452,437 | |
| 7月 | | 22,693,336 |
| 8月 | 306,404,931 | 25,036,956 |
| 9月 | | 26,277,569 |
| 10月 | 317,949,786 | 27,340,019 |
| 11月 | | 28,465,237 |
| 12月 | 312,388,399 | 30,057,154 |
| 1月 | | 31,805,273 |
| 2月 | 310,152,784 | 34,813,439 |
| 過年度随時分 | | 5,223,233 |
| 小 計 | 1,848,821,092 | 231,712,216 |
| 合 計 | 2,080,533,308 | |

2 介護保険料の徴収の状況

| 区 分 | 最終調定額 | 収納額 | 収納率 | 還付未済額 | 未納額 | 翌年度繰越 |
|-------|---------------|---------------|-------|-----------|------------|------------|
| 特別徴収 | 1,848,821,092 | 1,850,258,252 | 100% | 1,437,160 | | |
| 普通徴収 | 231,712,216 | 204,399,766 | 88.2% | 124,465 | 27,436,915 | 27,436,915 |
| 滞納繰越分 | 92,139,391 | 14,920,367 | 16.2% | 14,100 | 61,701,378 | 61,701,378 |
| 合 計 | 2,172,672,699 | 2,069,578,385 | 95.3% | 1,575,725 | 89,138,293 | 89,138,293 |

注 収納額は還付未済額を含む実収納額

1. 3. 1. 001 介護認定審査会経費（介護福祉課）

15,320,460円

1 認定審査会開催状況

認定審査会委員の定数 36人
 認定審査会の構成 9合議体（1合議体構成人数4人）
 認定審査会の開催数 203回

2 要介護度別認定者数

(平成31年3月31日現在)

| 要介護度 被保険者 | 要介護度 | | | | | | | 合計 |
|--------------|------|------|-------|------|------|------|------|-------|
| | 要支援1 | 要支援2 | 要介護1 | 要介護2 | 要介護3 | 要介護4 | 要介護5 | |
| 被保険者（第1号） | 641 | 748 | 1,119 | 853 | 705 | 714 | 538 | 5,318 |
| 被保険者（第2号） | 6 | 12 | 35 | 28 | 19 | 15 | 23 | 138 |
| 合 計 | 647 | 760 | 1,154 | 881 | 724 | 729 | 561 | 5,456 |

3 在宅・施設別介護サービス受給者数

(平成31年3月31日現在)

| 在 宅 | 施 設 | | | | 合 計 |
|-------|-------|-------|--------|-----|-------|
| | 特養入所者 | 老健入所者 | 療養型入所者 | 小 計 | |
| 3,020 | 631 | 297 | 40 | 968 | 3,988 |

1. 3. 2. 001 介護認定調査経費（介護福祉課）**43,829,525円**

| | |
|------------|-------------|
| 主治医意見書受領件数 | 訪問調査票受領件数 |
| 4,350 | 4,352 (388) |

注1 件数の相違は、依頼後の変動（死亡、転出等）による。

注2 () は、内数で常勤で雇用している訪問調査嘱託職員が実施した件数

1. 4. 1. 001 介護保険推進協議会経費（介護福祉課）**220,000円**

1 介護保険推進協議会（委員12人）

| 開催月日 | 内 容 |
|--------|---|
| 11月12日 | ・第6期介護保険事業計画・高齢者保健福祉計画の実績報告について ・立川基地跡地における介護施設建設計画の進捗状況について |

2 地域包括支援センター運営協議会（委員6人）

| 開催月日 | 内 容 |
|--------|---------------------|
| 11月12日 | 地域包括支援センターの活動状況について |

3 地域密着型サービス運営委員会（委員6人）

| 開催月日 | 内 容 |
|--------|----------------------|
| 11月12日 | 地域密着型サービス事業の運営状況について |

2. 1. 1. 001 居宅介護サービス給付費（介護福祉課）

2,802,925,329円

| 区 分 | 内 容 | 件数 | 保険者負担額 |
|--------------------------|-------------------------------|--------|---------------|
| 訪 問 介 護 | ホームヘルパーによる日常生活介護 | 11,982 | 578,227,500 |
| 訪 問 入 浴 介 護 | 浴槽を提供しての入浴介護 | 908 | 62,303,151 |
| 訪 問 看 護 | 看護師等による療養上のサービス | 6,563 | 263,422,161 |
| 訪 問 リ ハ ビ リ テ ー シ ョ ン | 理学療法士、作業療法士等が家庭を訪問して行う介護 | 923 | 31,243,500 |
| 通 所 介 護 | 日帰りで介護施設等での入浴、食事の提供等の日常生活上の介護 | 8,615 | 540,597,854 |
| 通 所 リ ハ ビ リ テ ー シ ョ ン | 介護老人保健施設等で入浴、食事、機能訓練等の介護 | 5,297 | 313,973,007 |
| 福 祉 用 具 貸 与 | 介護用ベッド、車いす等の貸与 | 18,459 | 278,717,440 |
| 短期入所生活介護 | 介護老人福祉施設等に宿泊して日常生活上の介護 | 2,875 | 224,749,896 |
| 短期入所療養介護 | 介護老人保健施設等に短期間宿泊して医学的管理のもとでの介護 | 399 | 40,842,475 |
| 居宅療養管理指導 | 医師、歯科医師等が訪問して療養上の管理及び指導のサービス | 13,610 | 102,320,757 |
| 特定施設入所者 生 活 介 護 | 有料老人ホーム等に入所して行われる介護 | 1,917 | 366,527,588 |
| 合 計 | | 71,548 | 2,802,925,329 |

2. 1. 1. 003 地域密着型介護サービス給付費（介護福祉課）

810,591,142円

| 区 分 | 件 数 | 保険者負担額 |
|---------------------------|-------|-------------|
| 定期巡回・随時対応型 訪 問 介 護 看 護 | 253 | 38,871,255 |
| 夜間対応型訪問介護 | 89 | 2,531,418 |
| 地域密着型通所介護 | 6,567 | 402,200,515 |
| 認知症対応型通所介護 | 1,539 | 156,071,955 |
| 小規模多機能型居宅介護 | 251 | 53,310,902 |
| 認知症対応型共同生活介護 | 596 | 153,486,097 |
| 地域密着型介護 老 人 福 祉 施 設 | 14 | 4,119,000 |
| 合 計 | 9,309 | 810,591,142 |

2. 1. 1. 005 施設介護サービス給付費（介護福祉課） 3,074,504,713円

| 区 分 | 説 明 | 件数 | 保険者負担額 |
|-----------|-----------|--------|---------------|
| 介護老人福祉施設 | 特別養護老人ホーム | 7,306 | 1,884,945,782 |
| 介護老人保健施設 | 老人保健施設 | 3,714 | 1,017,088,846 |
| 介護療養型医療施設 | 療養型病床群 | 482 | 172,470,085 |
| 合 計 | | 11,502 | 3,074,504,713 |

2. 1. 1. 007 居宅介護福祉用具購入費（介護福祉課） 10,646,846円

| 申請者数 | 申請件数 | 福祉用具購入内訳 | | | |
|------|------|--------------------|------|--------------------|-----------------|
| | | 腰掛便座 (ポータブルトイレ) | 特殊尿器 | 入浴補助用具 (入浴用いす等) | 移動用リフト つり具部分 |
| 364 | 417 | 108 | 1 | 306 | 2 |

2. 1. 1. 008 居宅介護住宅改修費（介護福祉課） 14,510,500円

| 申請者数 | 申請件数 | 住宅改修内訳 | | | | |
|------|------|-------------|------------|----------------|-------|---------------|
| | | 手すりの 取付け | 床段差の 解消 | 床・通路面 の材料変更 | 扉の取替え | 洋式便座へ の取替え |
| 196 | 232 | 174 | 31 | 12 | 14 | 1 |

2. 1. 1. 009 居宅介護サービス計画給付費（介護福祉課） 428,126,489円

| 区 分 | 件 数 |
|---------------|--------|
| 居宅介護サービス計画給付費 | 27,583 |

2. 2. 1. 001 介護予防サービス給付費（介護福祉課）

115,335,736円

| 区 分 | 件数 | 保険者負担額 |
|-------------|-------|-------------|
| 訪 問 介 護 | 7 | 143,646 |
| 訪 問 看 護 | 612 | 14,946,924 |
| 訪問リハビリテーション | 86 | 3,277,874 |
| 通 所 介 護 | △7 | △268,683 |
| 通所リハビリテーション | 1,229 | 41,210,053 |
| 福 祉 用 具 貸 与 | 4,565 | 28,167,485 |
| 短期入所生活介護 | 17 | 866,656 |
| 短期入所療養介護 | 2 | 30,230 |
| 居宅療養管理指導 | 966 | 6,696,642 |
| 特定施設入所者生活介護 | 288 | 20,264,909 |
| 合 計 | 7,765 | 115,335,736 |

注 訪問介護及び通所介護の給付実績は、平成30年度から介護予防・生活支援サービス事業へ移管したことにより減少。実績値は、平成29年度以前に給付された介護予防サービス費の額が更正されたことにより給付し、及び還付したものの。

2. 2. 1. 003 地域密着型介護予防サービス給付費（介護福祉課）

1,050,457円

| 区 分 | 件 数 | 保険者負担額 |
|--------------|-----|-----------|
| 認知症対応型通所介護 | 15 | 580,370 |
| 認知症対応型共同生活介護 | 2 | 470,087 |
| 合 計 | 17 | 1,050,457 |

2. 2. 1. 005 介護予防福祉用具購入費（介護福祉課）

1,938,726円

| 申請者数 | 申請件数 | 福祉用具購入内訳 | |
|------|------|-----------------------|-------------------------|
| | | 腰 掛 便 座 (ポータブルトイレ) | 入 浴 補 助 用 具 (入浴用いす等) |
| 84 | 96 | 9 | 87 |

2. 2. 1. 006 介護予防住宅改修費（介護福祉課）

7,058,212円

| 申請者数 | 申請件数 | 住 宅 改 修 内 訳 | | | | |
|------|------|---------------|-------------|----------------|-------|---------------|
| | | 手すりの 取 付 け | 床段差の 解 消 | 床・通路面 の材料変更 | 扉の取替え | 洋式便座へ の取替え |
| 87 | 105 | 79 | 12 | 5 | 8 | 1 |

2. 2. 1. 007 介護予防サービス計画給付費（介護福祉課） **27,377,434円**

| 区 分 | 件 数 |
|---------------|-------|
| 介護予防サービス計画給付費 | 5,750 |

2. 3. 1. 001 高額介護サービス費（介護福祉課） **208,092,289円**

| 区 分 | 件 数 |
|--------------------------|--------|
| 高額介護サービス費 | 2,445 |
| 高額介護サービス費（償還払分） | 14,030 |
| 高額介護サービス費 （年間高額・償還払分） | 32 |
| 合 計 | 16,507 |

2. 3. 1. 002 高額介護予防サービス費（介護福祉課） **145,382円**

| 区 分 | 件 数 |
|-------------|-----|
| 高額介護予防サービス費 | 95 |

2. 3. 2. 001 高額医療合算介護サービス費（介護福祉課） **25,122,938円**

| 区 分 | 件 数 |
|---------------|-----|
| 高額医療合算介護サービス費 | 810 |

2. 3. 2. 002 高額医療合算介護予防サービス費（介護福祉課） **172,185円**

| 区 分 | 件 数 |
|-----------------|-----|
| 高額医療合算介護予防サービス費 | 14 |

2. 4. 1. 001 介護給付費請求書に係る審査支払手数料（介護福祉課） **8,007,180円**

| 区 分 | 単 価 | 件 数 |
|---------|-----|---------|
| 審査支払手数料 | 60 | 133,453 |

2. 5. 1. 001 特定入所者介護サービス費（介護福祉課） **287,090,980円**

| 区 分 | 件 数 |
|--------------|-------|
| 特定入所者介護サービス費 | 8,329 |

2. 5. 1. 003 特定入所者介護予防サービス費（介護福祉課） **89,260円**

| 区 分 | 件 数 |
|----------------|-----|
| 特定入所者介護予防サービス費 | 11 |

4. 1. 1. 001 介護予防・生活支援サービス事業費（介護福祉課） **157,572,879円**

1 サービス受給者数（平成31年3月31日現在） 684人

2 介護予防・生活支援サービス事業

| 区 分 | 件 数 | 保険者負担額 |
|---------------|-------|-------------|
| 訪 問 型 サ ー ビ ス | 3,572 | 44,823,813 |
| 通 所 型 サ ー ビ ス | 5,032 | 112,678,866 |
| 合 計 | 8,604 | 157,502,679 |

注 介護予防・生活支援サービスの対象者は、要支援認定者及び事業対象者（チェックリストにより生活機能等が低下していると判断された者）

4. 1. 1. 002 介護予防ケアマネジメント事業費（介護福祉課） **18,529,967円**

| 区 分 | 件 数 |
|----------------|-------|
| 介護予防ケアマネジメント事業 | 3,955 |

4. 2. 1. 001 高額介護予防サービス費相当事業費（介護福祉課） **153,099円**

| 区 分 | 件 数 |
|------------------|-----|
| 高額介護予防サービス費相当事業費 | 73 |

4. 3. 1. 001 一般介護予防事業費（介護福祉課） **28,207,051円**

1 一般介護予防事業

| 区 分 | 延べ参加者数 |
|------------|--------|
| 通所による機能訓練等 | 7,565 |
| 訪問による栄養改善等 | 31 |

2 地域リハビリテーション活動支援事業

| 区 分 | 件 数 |
|-----------------|-----|
| サロン実施団体等への専門職派遣 | 14 |

4. 4. 1. 001 包括的支援事業費（介護福祉課）

140,605,585円

1 地域包括支援センター包括的支援業務

| 区 分 | 件 数 |
|---------------------|--------|
| 総合相談支援業務 | 17,022 |
| 権利擁護業務 | 2,066 |
| 包括的・継続的ケアマネジメント業務 | 1,525 |
| 介護予防ケアマネジメント業務 | 14,835 |
| 在宅医療・介護連携に関する相談支援業務 | 1,056 |

2 地域ケア会議

| 区 分 | 開催回数 |
|----------|------|
| 個別地域ケア会議 | 16 |
| 地域ケア推進会議 | 2 |
| 地域連絡会 | 9 |

3 生活支援コーディネーター設置人数 2人

4 認知症初期集中支援業務

| 区 分 | 件 数 |
|-------------|-----|
| 認知症初期相談窓口業務 | 480 |
| 認知症初期訪問支援業務 | 48 |

5 認知症初期集中支援チーム

| 区 分 | 開催回数 |
|-------------------|------|
| 認知症初期集中支援チーム員会議 | 22 |
| 認知症初期集中支援チーム検討委員会 | 1 |

4. 4. 1. 002 任意事業費（介護福祉課）

823,377円

1 認知症高齢者見守り事業

| 事業名 | 開催回数 | 参加者数 |
|--|------|-------|
| 認知症介護者講座 『認知症を知り認知症の方が「安心できる」接し方を学ぼう』 | 1 | 25 |
| 認知症の症状・理解を深める講演 | 2 | 96 |
| 認知症サポーター養成講座 | 26 | 1,184 |
| 徘徊（はいかい）模擬訓練 | 1 | 41 |

2 家族介護慰労金

| 金額 | 対象者 |
|---------|-----|
| 100,000 | 1 |

4. 5. 1. 001 介護予防・生活支援サービス事業費請求書に係る審査支払手数料
(介護福祉課) 482,460円

| 区 分 | 単 価 | 件 数 |
|---------|-----|-------|
| 審査支払手数料 | 60 | 8,041 |

5. 1. 1. 001 介護保険給付事業運営基金積立金 (介護福祉課) **188,547,775円**

| 平成29年度末 現 在 高 | 平 成 30 年 度 | | | | 平成30年度末 現 在 高 |
|------------------|-------------|---------|-------------|-------------|------------------|
| | 積 立 額 | | | 取崩額 | |
| | 元 金 | 利 子 | 合 計 | | |
| 700,154,235 | 188,443,972 | 103,803 | 188,547,775 | 105,000,000 | 783,702,010 |

7. 1. 1. 001 介護保険料還付金及び還付加算金 (介護福祉課) **2,024,473円**

7. 1. 2. 001 国都支出金等の返還金 (介護福祉課) **131,924,954円**

| 区 分 | 返還金額 |
|-------------------------------------|-------------|
| 平成29年度介護給付費国庫負担金 | 100,577,691 |
| 平成29年度介護給付費国庫支払基金交付金 | 19,003,924 |
| 平成29年度地域支援事業国庫交付金 | 6,885,417 |
| 平成29年度地域支援事業国庫交付金 (介護予防・日常生活支援総合事業) | 1,343,475 |
| 平成29年度地域支援事業都交付金 | 3,274,776 |
| 平成29年度地域支援事業都交付金 (介護予防・日常生活支援総合事業) | 839,671 |
| 合 計 | 131,924,954 |

7. 2. 1. 001 一般会計繰出金 (介護福祉課) **29,327,062円**

7. 3. 1. 001 減免事業特例給付費 (介護福祉課) **3,676,190円**

低所得者等に対する介護保険利用料の減免事業

第 3 後期高齡者医療特別会計

I 予算の補正状況

(単位：千円)

| 区 分 | 議決年月日 | 補 正 額 | 予算額 (累計) |
|---------|------------|---------|-----------|
| 当 初 予 算 | 平成30年3月27日 | | 2,323,001 |
| 補正予算第1号 | 平成30年9月20日 | 43,697 | 2,366,698 |
| 補正予算第2号 | 平成31年2月26日 | 67,010 | 2,433,708 |
| 合 計 | | 110,707 | 2,433,708 |

II 款別補正内訳

1 歳入

(単位：千円)

| 款 | 当初・補正 予算額 | 補 正 額 | | | 最 終 予算額 |
|--------------|--------------|--------|--------|---------|------------|
| | | 第1号 | 第2号 | 合 計 | |
| 1 後期高齢者医療保険料 | 1,001,625 | | 37,200 | 37,200 | 1,038,825 |
| 2 広域連合支出金 | 80,213 | | 1,800 | 1,800 | 82,013 |
| 3 繰 入 金 | 1,241,000 | △4,104 | 28,010 | 23,906 | 1,264,906 |
| 4 繰 越 金 | 1 | 26,834 | | 26,834 | 26,835 |
| 5 諸 収 入 | 162 | 16,863 | | 16,863 | 17,025 |
| 6 国庫支出金 | | 4,104 | | 4,104 | 4,104 |
| 合 計 | 2,323,001 | 43,697 | 67,010 | 110,707 | 2,433,708 |

2 歳出

(単位：千円)

| 款 | 当初・補正 予算額 | 補 正 額 | | | 最 終 予算額 |
|-----------|--------------|--------|--------|---------|------------|
| | | 第1号 | 第2号 | 合 計 | |
| 1 総 務 費 | 67,740 | | | | 67,740 |
| 2 広域連合納付金 | 2,146,353 | 16,513 | 67,010 | 83,523 | 2,229,876 |
| 3 保健等事業費 | 102,607 | | | | 102,607 |
| 4 諸 支 出 金 | 3,301 | 27,184 | | 27,184 | 30,485 |
| 5 予 備 費 | 3,000 | | | | 3,000 |
| 合 計 | 2,323,001 | 43,697 | 67,010 | 110,707 | 2,433,708 |

Ⅲ 款別事務事業の執行状況

1. 1. 1. 001 後期高齢者医療事務経費（保険年金課） 37,369,658円

被保険者数（平成30年度末現在） 13,664人

1. 2. 1. 001 後期高齢者医療保険料徴収事務経費（保険年金課） 18,281,645円

1 後期高齢者医療保険料の賦課の状況 調定額

| 区 分 | 特別徴収 | 普通徴収 |
|--------|---------------|-------------|
| 4月 | 97,019,300 | |
| 6月 | 92,122,300 | |
| 7月 | | 56,385,100 |
| 8月 | 92,859,800 | 56,250,200 |
| 9月 | | 57,200,300 |
| 10月 | 103,533,300 | 56,155,000 |
| 11月 | | 56,907,100 |
| 12月 | 101,090,500 | 58,292,400 |
| 1月 | | 59,648,900 |
| 2月 | 100,591,200 | 64,335,800 |
| 過年度随時分 | | 3,611,200 |
| 小 計 | 587,216,400 | 468,786,000 |
| 合 計 | 1,056,002,400 | |

2 保険料の徴収状況

| 区 分 | 最終調定額 | 収納額 | 収納率 | 還付未済額 | 未納額 | 翌年度繰越 |
|-------|---------------|---------------|-------|---------|------------|------------|
| 特別徴収 | 587,216,400 | 588,071,400 | 100% | 855,000 | | |
| 普通徴収 | 468,786,000 | 460,191,000 | 98.2% | 72,300 | 8,667,300 | 8,667,300 |
| 滞納繰越分 | 15,485,300 | 5,074,300 | 32.8% | | 8,410,100 | 8,410,100 |
| 合 計 | 1,071,487,700 | 1,053,336,700 | 98.3% | 927,300 | 17,077,400 | 17,077,400 |

注 収納額は、還付未済額を含む実収納額

2. 1. 1. 001 広域連合分賦金（保険年金課） 2,228,508,548円

負担金内訳

| | |
|---------------------|---------------|
| 療 養 給 付 費 負 担 金 | 856,763,739 |
| 保 險 料 等 負 担 金 | 1,038,778,101 |
| 保 險 基 盤 安 定 負 担 金 | 198,759,355 |
| 事 務 費 負 担 金 | 37,632,379 |
| 保 險 料 軽 減 措 置 負 担 金 | 80,061,874 |
| 保 險 料 負 担 金 過 年 度 分 | 16,513,100 |
| 合 計 | 2,228,508,548 |

3. 1. 1. 001 健康維持増進事業費（健康課、保険年金課） 60,860,800円

1 後期高齢者健診

| 対象者数 | 前期 | 後期 | 合計 | 受診率 (%) |
|--------|-------|-------|-------|---------|
| 12,801 | 3,773 | 2,979 | 6,752 | 52.7 |

2 脳ドック利用補助件数 66件

3. 2. 1. 001 葬祭費（保険年金課） 34,800,000円

| 区分 | 件数 |
|-----|-----|
| 葬祭費 | 696 |

4. 1. 1. 001 後期高齢者医療保険料還付金及び還付加算金（保険年金課） 3,056,200円

4. 1. 2. 001 葬祭事業委託金償還金（保険年金課） 350,000円

4. 2. 1. 001 一般会計繰出金（保険年金課） 26,935,123円

第 4 下水道事業特別会計

I 予算の補正状況

(単位：千円)

| 区 分 | 議決年月日 | 補 正 額 | 予算額 (累計) |
|---------|------------|---------|-----------|
| 当 初 予 算 | 平成30年3月27日 | | 2,962,948 |
| 補正予算第1号 | 平成30年9月20日 | 373,267 | 3,336,215 |
| 補正予算第2号 | 平成31年2月26日 | △68,150 | 3,268,065 |
| 合 計 | | 305,117 | 3,268,065 |

II 款別補正内訳

1 歳入

(単位：千円)

| 款 | 当初・補正 予算額 | 補 正 額 | | | 最 終 予算額 |
|------------|--------------|---------|---------|---------|------------|
| | | 第1号 | 第2号 | 合 計 | |
| 1 分担金及び負担金 | 300 | | | | 300 |
| 2 使用料及び手数料 | 1,695,176 | | | | 1,695,176 |
| 3 国庫支出金 | 186,750 | | | | 186,750 |
| 4 都 支 出 金 | 9,337 | | | | 9,337 |
| 5 財 産 収 入 | 800 | | | | 800 |
| 6 繰 入 金 | 455,001 | 11,600 | △6,150 | 5,450 | 460,451 |
| 7 繰 越 金 | 10,000 | 361,667 | | 361,667 | 371,667 |
| 8 諸 収 入 | 84 | | | | 84 |
| 9 市 債 | 605,500 | | △62,000 | △62,000 | 543,500 |
| 合 計 | 2,962,948 | 373,267 | △68,150 | 305,117 | 3,268,065 |

2 歳出

(単位：千円)

| 款 | 当初・補正 予算額 | 補 正 額 | | | 最 終 予算額 |
|-----------|--------------|---------|---------|---------|------------|
| | | 第1号 | 第2号 | 合 計 | |
| 1 総 務 費 | 286,309 | | △21,366 | △21,366 | 264,943 |
| 2 事 業 費 | 1,759,771 | | △62,000 | △62,000 | 1,697,771 |
| 3 基金積立金 | 253,715 | 373,267 | 15,216 | 388,483 | 642,198 |
| 4 公 債 費 | 660,152 | | | | 660,152 |
| 5 諸 支 出 金 | 1 | | | | 1 |
| 6 予 備 費 | 3,000 | | | | 3,000 |
| 合 計 | 2,962,948 | 373,267 | △68,150 | 305,117 | 3,268,065 |

Ⅲ 款別事務事業の執行状況

1. 1. 1. 001 公共下水道事業事務経費（下水道課）

243,751,961円

1 下水道使用料徴収業務委託件数 320,231件

2 委託業務

| 件名 | 委託内容 |
|--------------------------------------|-----------------|
| 地方公営企業法適用移行事業委託 ※平成30年度から3箇年の継続事業 | 地方公営企業法適用への業務委託 |

3 水洗化普及

水洗化工事実施状況

(単位：件)

| 種類 | 新築 | 改便 | 建替・改造・増設 | 合計 |
|--------|-----|----|----------|-----|
| 一般世帯 | 904 | 3 | 30 | 937 |
| 店舗・その他 | 48 | | 11 | 59 |
| 合計 | 952 | 3 | 41 | 996 |

4 訴訟等事件

| 事件名 | 概要 | 経過及び結果 | 係属裁判所 |
|-------------------------------|---|---------------------------------|---------|
| 損害賠償請求事件 (平成29年(ワ)第38382号) | 自転車走行中の路上設置物への接触による負傷等に係る損害賠償を求める訴訟が提起され、下水道賠償責任保険幹事会社の弁護士を訴訟代理人として応訴 | 平成29年11月 提訴 平成30年8月 和解 | 東京地方裁判所 |

2. 1. 1. 001 公共下水道事業維持管理経費（下水道課）

650,261,688円

1 施設修繕

| 件名 | 修繕内容 |
|------------|---------------|
| ポンプ場電気設備修繕 | 避難口誘導灯の交換 4箇所 |

2 委託業務

(1) 郷地ポンプ場維持管理等委託

| 件名 | 支出額 |
|-----------|------------|
| 維持管理業務委託 | 7,138,800 |
| 電気設備点検委託 | 6,048,000 |
| 汚水ポンプ点検委託 | 3,294,000 |
| 脱臭剤交換委託 | 1,825,200 |
| その他委託 | 594,324 |
| 合計 | 18,900,324 |

(2) 管渠等維持管理委託

| 件名 | 委託内容 | 支出額 |
|--------------|---|------------|
| 公共下水道汚水管清掃委託 | φ150～400 延長 4,158.9m マンホール内清掃工 189箇所 | 11,049,220 |
| 下水道用地除草委託 | 草刈り清掃工 6,857㎡ | 5,292,000 |
| 汚水ます移設調整委託 | 汚水ます移設調整 9箇所 | 266,359 |
| 汚泥処分委託 | 清掃委託に伴う処分 一式 | 613,954 |
| 樋管（ひかん）点検委託 | 樋管点検 3箇所 | 359,640 |
| 合 計 | | 17,581,173 |

(3) 公共下水道台帳システム入力業務委託

| 件名 | 委託内容 | |
|-------------------|-------------------|----|
| 公共下水道台帳システム入力業務委託 | 汚水・雨水本管・ます排水設備等入力 | 一式 |

(4) 汚水管点検調査委託

| 件名 | 委託内容 | |
|--------------|---------|-------|
| 下水道管渠内目視調査委託 | 管渠内目視調査 | 999箇所 |

3 請負工事

管渠施設補修工事

| 件名 | 施工地区 | 工事内容 | 支出額 |
|---------------------------------------|--------|---------------------|------------|
| 公共下水道維持管理工事 (単価契約) | 市内各所 | 人孔蓋交換等 維持管理工事 一式 | 44,028,528 |
| 国道16号・国道20号 バイパス他改良工事に 伴う人孔調整工事 | 松原町五丁目 | 人孔調整工 7箇所 | 509,760 |
| 合 計 | | | 44,538,288 |

4 補修用資材購入

| 品名 | 個数 |
|------------|-----|
| 昭島市型人孔蓋 | 51組 |
| 次世代高性能型人孔蓋 | 77組 |

5 負担金

(1) 流域下水道維持管理負担金（多摩川上流処理区）

| 処理水量 | 処理単価 |
|--------------------------|------|
| 14,293,450m ³ | 38 |

(2) 水質検査業務共同実施負担金

| 区分 | 対象箇所 | 検査項目数 | 検体数 |
|----------|------|-------|-------|
| 流域下水道接続点 | 9 | 22 | 441 |
| 事業所 | 26 | 17 | 685 |
| 合 計 | 35 | 39 | 1,126 |

2. 1. 2. 001 公共下水道事業管渠建設事業費（下水道課）

671,214,451円

1 委託業務（工事等）

(1) 業務委託

| 件名 | 対象地区 | 委託内容 |
|------------|--------|-----------|
| 既存立坑保安業務委託 | 美堀町二丁目 | 既存立坑の保安業務 |

(2) 工事委託

| 件名 | 施工地区 | 工事内容 |
|---------------------------------------|------------------|---|
| 管渠耐震化工事 (公30-1)委託 | 市内各所 | 非開削耐震工 114箇所 付帯工 一式 |
| 中部7号幹線築造工事委託 ※平成30年度から2箇年の 継続事業 | 緑町一丁目、 松原町一丁目 | 管布設工φ1,650 415.7m 管布設工φ1,000 27.8m 立坑築造工 一式 付帯工 一式 |

(3) 工事設計委託

| 件名 | 対象地区 | 委託内容 |
|------------------------|--------------|--|
| 残堀川第3排水区 枝線工事詳細設計委託 | 美堀町二丁目 | 設計委託φ200~500 延長 266.0m |
| 長寿命化対策工事設計委託 | 宮沢町二丁目 ほか | 設計委託 管渠更生工法 226.9m 既設人孔蓋交換 250箇所 |

2 請負工事

(1) 雨水管工事

| 件名 | 施工地区 | 工事内容 |
|--------------|--------|--|
| 残堀川第3排水区枝線工事 | 美堀町二丁目 | 工事延長 471.6m 管布設工φ1,000 465.7m 付帯工 一式 |

(2) 污水管工事

| 件名 | 施工地区 | 工事内容 |
|--------------|--------|--|
| 立川第2処理分区枝線工事 | 美堀町二丁目 | 工事延長 61.7m 管布設工φ200 58.2m 付帯工 一式 |

(3) 汚水ます設置工事

| 件名 | 施工地区 | 工事内容 | |
|----------|------|-------------------------|--------------------|
| 汚水ます設置工事 | 市内各所 | 取付管工φ150 汚水ます 付帯工 | 22箇所 22箇所 一式 |

3 負担金

| 件名 | 施工地区 | 内容 | |
|--------------------|------|-------------|--|
| 道路掘削復旧 監督事務費負担金 | 市内各所 | 道路掘削復旧監督事務費 | |

2. 2. 1. 001 流域下水道建設事業費（下水道課） 75,336,086円

3. 1. 1. 001 下水道事業財政運営基金積立金（下水道課） 641,685,888円

4. 1. 1. 001 市債償還元金（下水道課） 578,337,919円

4. 1. 2. 001 市債償還利子及び一時借入金利子（下水道課） 74,642,268円

1 目的別市債償還元金及び利子

| 区分 | 償 還 額 | | |
|-------------|-------------|------------|-------------|
| | 元 金 | 利 子 | 合 計 |
| 公 共 下 水 道 債 | 468,478,649 | 60,005,357 | 528,484,006 |
| 流 域 下 水 道 債 | 109,859,270 | 14,636,911 | 124,496,181 |
| 合 計 | 578,337,919 | 74,642,268 | 652,980,187 |

2 借入先別市債償還元金及び利子

| 区分 | 償 還 額 | | |
|-----------------|-------------|------------|-------------|
| | 元 金 | 利 子 | 合 計 |
| 財 務 省 | 155,970,529 | 25,730,725 | 181,701,254 |
| 郵便貯金・簡易生命保険管理機構 | 96,909,375 | 10,302,119 | 107,211,494 |
| 地方公共団体金融機構 | 322,852,698 | 38,458,203 | 361,310,901 |
| 東 京 都 | 2,605,317 | 151,221 | 2,756,538 |
| 合 計 | 578,337,919 | 74,642,268 | 652,980,187 |

3 雨水・汚水別市債償還元金及び利子

| 区分 | 償 還 額 | | |
|-----|-------------|------------|-------------|
| | 元 金 | 利 子 | 合 計 |
| 雨 水 | 325,168,552 | 44,840,791 | 370,009,343 |
| 汚 水 | 253,169,367 | 29,801,477 | 282,970,844 |
| 合 計 | 578,337,919 | 74,642,268 | 652,980,187 |

4 目的及び雨水・汚水別市債借入の状況

| 区 分 | 起債額 (千円) | 借 入 先 | 借入年月日 | 利率 (%) | 償還期間 (据置期間) |
|--------|-------------|-------------------|----------|-----------|----------------|
| 公共下水道債 | 353,900 | 地方公共団体 金 融 機 構 | 令和元年5月9日 | 0.20 | 20年 (0) |
| うち雨水分 | 353,900 | | | | |
| うち汚水分 | | | | | |
| 流域下水道債 | 69,000 | 地方公共団体 金 融 機 構 | 令和元年5月9日 | 0.20 | 20年 (0) |
| うち雨水分 | | | | | |
| うち汚水分 | 69,000 | | | | |
| 合 計 | 422,900 | | | | |
| うち雨水分 | 353,900 | | | | |
| うち汚水分 | 69,000 | | | | |

5 借入先別市債現在高の状況

| 借 入 先 | 平成29年度 末現在高 (A) | 平成30年度 借 入 額 (B) | 平成30年度償還額 | | | 平成30年度 末現在高 (A)+(B)-(C) |
|----------------------------|-----------------------|------------------------|-------------|------------|-------------|-------------------------------|
| | | | 元 金 (C) | 利 子 | 計 | |
| 財 務 省 | 781,805,570 | | 155,970,529 | 25,730,725 | 181,701,254 | 625,835,041 |
| 郵便貯金・ 簡易生命保険 管 理 機 構 | 523,004,979 | | 96,909,375 | 10,302,119 | 107,211,494 | 426,095,604 |
| 地方公共団体 金 融 機 構 | 3,778,958,512 | 422,900,000 | 322,852,698 | 38,458,203 | 361,310,901 | 3,879,005,814 |
| 東 京 都 | 5,040,683 | | 2,605,317 | 151,221 | 2,756,538 | 2,435,366 |
| 合 計 | 5,088,809,744 | 422,900,000 | 578,337,919 | 74,642,268 | 652,980,187 | 4,933,371,825 |
| うち雨水分 | 3,047,660,296 | 353,900,000 | 325,168,552 | 44,840,791 | 370,009,343 | 3,076,391,744 |
| うち汚水分 | 2,041,149,448 | 69,000,000 | 253,169,367 | 29,801,477 | 282,970,844 | 1,856,980,081 |

**第5 中神土地地区画整理
事業特別会計**

I 予算の補正状況

(単位：千円)

| 区 分 | 議決年月日 | 補 正 額 | 予算額 (累計) |
|---------|------------|---------|----------|
| 当 初 予 算 | 平成30年3月27日 | | 390,003 |
| 補正予算第1号 | 平成30年9月20日 | 2,834 | 392,837 |
| 補正予算第2号 | 平成31年2月26日 | △53,750 | 339,087 |
| 合 計 | | △50,916 | 339,087 |

II 款別補正内訳

1 歳 入

(単位：千円)

| 款 | 当初・補正 予算額 | 補 正 額 | | | 最 終 予算額 |
|------------|--------------|-------|---------|---------|------------|
| | | 第1号 | 第2号 | 合 計 | |
| 1 使用料及び手数料 | 2,000 | | | | 2,000 |
| 2 国庫支出金 | 25,000 | | △18,500 | △18,500 | 6,500 |
| 3 都支出金 | 12,500 | | △9,250 | △9,250 | 3,250 |
| 4 繰入金 | 308,000 | | | | 308,000 |
| 5 保留地処分金 | 42,500 | | △26,000 | △26,000 | 16,500 |
| 6 繰越金 | 1 | 2,834 | | 2,834 | 2,835 |
| 7 諸収入 | 2 | | | | 2 |
| 合 計 | 390,003 | 2,834 | △53,750 | △50,916 | 339,087 |

2 歳 出

(単位：千円)

| 款 | 当初・補正 予算額 | 補 正 額 | | | 最 終 予算額 |
|--------|--------------|-------|---------|---------|------------|
| | | 第1号 | 第2号 | 合 計 | |
| 1 総務費 | 109,027 | | | | 109,027 |
| 2 事業費 | 278,940 | | △53,750 | △53,750 | 225,190 |
| 3 公債費 | 35 | | | | 35 |
| 4 諸支出金 | 1 | 2,834 | | 2,834 | 2,835 |
| 5 予備費 | 2,000 | | | | 2,000 |
| 合 計 | 390,003 | 2,834 | △53,750 | △50,916 | 339,087 |

Ⅲ 款別事務事業の執行状況

1. 1. 1. 001 土地区画整理事業事務経費（区画整理課）

100,557,469円

管理運営

(1) 地区内建築行為の意見処理件数

| 用途 | 工区 | | 合 計 |
|-----|------|------|-----|
| | 第二工区 | 第三工区 | |
| 住 宅 | 30 | 13 | 43 |
| その他 | 1 | | 1 |
| 合 計 | 31 | 13 | 44 |

(2) 各種証明受付件数

| 証 明 の 種 類 | 受付件数 |
|--------------|------|
| 仮換地指定証明 | 10 |
| 仮換地地番調整重ね図証明 | 1 |
| そ の 他 の 証 明 | 6 |
| 合 計 | 17 |

(3) 事業用地管理委託

| 件 名 | 委 託 内 容 | |
|--------------|------------|-------------------|
| 事業用地等除草委託 | 年5回実施 | 40,281㎡ |
| 事業用地管理柵設置等委託 | 管理柵設置 | 78m |
| | 管理柵撤去 | 132m |
| | 防草シート張り | 184㎡ |
| | ブロック塀用基礎 | 1m |
| | ブロック積み | 1㎡ |
| | 掘削 | 467m ³ |
| | 埋戻し | 267m ³ |
| | 舗装版切断 | 10m |
| | 舗装版撤去 | 16㎡ |
| | 碎石舗装 | 804㎡ |
| | 舗装 | 25㎡ |
| | 区画線設置 | 15m |
| | ほか | |
| 事業用地等補修委託 | その1 既設人孔補修 | 一式 |
| | その2 既設鉄蓋補修 | 一式 |
| | その3 看板設置 | 一式 |

2. 1. 1. 001 土地区画整理事業調査設計経費（区画整理課）

16,063,976円

調査設計委託

| 件名 | 施行地区 | 委託内容 |
|-------------|-------|--|
| 換地・測量調査設計委託 | 事業区域内 | 測量業務 3級基準点測量 4級基準点測量 街区確定測量 画地確定測量 境界石埋設工 街区出来形確認測量 画地出来形確認測量 現況測量 換地業務 換地調書と図面作成 分筆による計算補正 換地割込修正等 仮換地指定変更 |
| 変更事業計画策定委託 | 事業区域内 | 策定業務 宅地・公共用地面積整理 土地の種目別対照表作成 参考図書の作成 |

2. 2. 1. 001 土地区画整理事業道路等整備事業費（区画整理課）

9,396,000円

請負工事

| 件名 | 施工地区 | 工事内容 |
|---------------|------|---|
| 市道昭島10号道路築造工事 | 宮沢町 | 工事延長 42.5m 施工幅員 8.0m 舗装工 169.0㎡ 街きよ工 37.2m |

2. 3. 1. 001 土地区画整理事業用地取得経費（区画整理課）

152,586,003円

- 1 不動産鑑定件数 3件
- 2 土地区画整理事業用地取得 4件 672.24㎡

2. 4. 1. 001 土地区画整理事業建物等移転補償費（区画整理課）

40,203,934円

- 1 第二工区建築物等移転調査委託 9件

2 土地一時使用に伴う損失補償 232件

3 第二工区物件移転補償

| 補償区分 | 内 訳 | 件 数 | 支 出 額 |
|---------------------|-----------|-----|------------|
| 物 件 補 償 (駅前ブロック) | 建 物 補 償 | 4 | 20,446,205 |
| | 工 作 物 補 償 | 6 | 10,078,536 |
| 合 計 | | 10 | 30,524,741 |

4. 1. 1. 001 一般会計繰出金 (区画整理課) 2,834,213円

参考

水道事業会計

(地方公営企業法(昭和27年法律第292号)の適用を受ける地方公営企業)

※ 金額には、消費税及び地方消費税(以下「消費税」という。)相当額は含まず。ただし、I 予算の補正状況には消費税相当額を含む。

I 予算の補正状況

1 収益的収入支出 (単位：千円)

| 区 分 | 議決年月日 | 補 正 額 | | 予 算 額 (累計) | | 備 考 |
|---------|------------|-------|--|------------|-----------|-----|
| 当 初 予 算 | 平成30年3月27日 | 収 入 | | 収 入 | 1,935,429 | |
| | | 支 出 | | 支 出 | 1,549,320 | |

2 資本的収入支出 (単位：千円)

| 区 分 | 議決年月日 | 補 正 額 | | 予 算 額 (累計) | | 備 考 |
|---------|------------|-------|--|------------|-----------|-----|
| 当 初 予 算 | 平成30年3月27日 | 収 入 | | 収 入 | 46,039 | |
| | | 支 出 | | 支 出 | 1,158,593 | |

II 事務事業の執行状況

1 収益的支出

1. 1. 1 原水及び浄水費（工務課）

109, 102, 942円

原水及び浄水に係る事業

水源の状況

| | 水源別 | 所在地 | 取水量 (m ³) | 使用電力量 (kWh) |
|-------------|--------|------------------|-----------------------|-------------|
| 東 部 系 | 第1号水源 | 朝日町四丁目（東部配水場） | 169,600 | 68,910 |
| | 第2号水源 | 昭和町四丁目 ㊦ | 886,150 | 286,720 |
| | 第3号水源 | 朝日町四丁目 | 396,680 | 149,203 |
| | 第4号水源 | 朝日町三丁目 ㊦ | 897,350 | 301,046 |
| | 第5号水源 | 宮沢町一丁目 ㊦ | 697,340 | 236,888 |
| | 第6号水源 | 朝日町四丁目（東部配水場） | 161,710 | 49,801 |
| | 第7号水源 | 玉川町五丁目 ㊥ | 703,640 | 259,405 |
| | 第8号水源 | 玉川町五丁目 | 741,340 | 300,128 |
| | 第9号水源 | 朝日町五丁目 | 1,071,020 | 356,917 |
| | 第10号水源 | 朝日町五丁目 | 807,170 | 279,001 |
| | 第11号水源 | 中神町一丁目 ㊥ | 838,880 | 263,320 |
| | 第12号水源 | 中神町一丁目 | 723,310 | 281,966 |
| | 第13号水源 | 宮沢町二丁目 | 831,900 | 270,490 |
| | 第14号水源 | 上川原町一丁目 | 717,680 | 294,873 |
| | 小計 | 14 箇所 | 9,643,770 | 3,398,668 |
| 西 部 系 | 第1号水源 | 緑町二丁目（西部配水場） | 260,660 | 68,764 |
| | 第2号水源 | 緑町三丁目 | 450,070 | 194,988 |
| | 第3号水源 | 拝島町一丁目 ㊥ | 533,230 | 189,294 |
| | 第4号水源 | 松原町二丁目 | 570,090 | 211,688 |
| | 第5号水源 | 田中町一丁目 ㊦ | 597,280 | 226,293 |
| | 第6号水源 | 緑町二丁目（PC配水場） | 677,260 | 217,489 |
| | 小計 | 6 箇所 | 3,088,590 | 1,108,516 |
| 北 部 系 | 第1号水源 | もくせいの杜二丁目（北部配水場） | | |
| | 第2号水源 | もくせいの杜二丁目（北部配水場） | | |
| | 小計 | 2 箇所 | | |
| 合計 | | 22 箇所 | 12,732,360 | 4,507,184 |

注1 所在地欄の㊦は市有地、㊥は民有地、無印は水道事業用地を示す。

注2 北部配水区域の水道需要が低いことから東部系からの配水としており、北部系水源の運用実績はなく、運用水源は20箇所となる。

1. 1. 2 配水及び給水費（業務課、工務課）

312, 273, 003円

配水及び給水に係る事業

(1) 配水の状況

| 年間配水量 (m ³) | 1日平均配水量 (m ³) | 1人1日当たり配水量 (ℓ) | | |
|-------------------------|---------------------------|----------------|-----|-----|
| | | 最大 | 最小 | 平均 |
| 12,732,360 | 34,883 | 338 | 278 | 308 |

(2) 水質検査の状況

ア 毎日検査

| 項 目 | 測定頻度 | 備 考 |
|--------------|------|--|
| 水 圧 | 常 時 | 自動水質監視装置（路上局）による常時測定（美堀、松原、拝島、美の宮、郷地、もくせいの杜、富士見公園） |
| 残 留 塩 素 濃 度 | | |
| 電 気 伝 導 率 | | |
| 水 素 イ オン 濃 度 | | |
| 水 温 | | |
| 色 度 | | |
| 濁 度 | | |

イ 毎月及び年間検査

| 区分 | 項 目 | 検 査 回 数 (注1) | | | 備 考 |
|------------------------|--|--------------|-------------|--------------|-----|
| | | 浄水 (3箇所) | 原水 (3箇所) | 水源井 (22本) | |
| 基 準 項 目 注2 | 一 般 細 菌 | 36 | 12 | 22 | 委 託 |
| | 大 腸 菌 | 36 | 12 | 22 | 委 託 |
| | カドミウム及びその化合物 | 12 | 12 | 22 | |
| | 水 銀 及 び 其 の 化 合 物 | 3 | 3 | 22 | 委 託 |
| | セレン及びその化合物 | 12 | 12 | 22 | |
| | 鉛 及 び 其 の 化 合 物 | 12 | 12 | 22 | |
| | ヒ素及びその化合物 | 12 | 12 | 22 | |
| | 六 価 ク ロ ム 化 合 物 | 12 | 12 | 22 | |
| | 亜 硝 酸 態 窒 素 | 12 | 12 | 22 | |
| | シアン化物イオン及び塩化シアン | 12 | 3 | 22 | 委 託 |
| | 硝酸態窒素及び亜硝酸態窒素 | 36 | 12 | 22 | |
| | フッ素及びその化合物 | 12 | 12 | 22 | |
| | ホウ素及びその化合物 | 12 | 12 | 22 | |
| | 四 塩 化 炭 素 | 12 | 12 | 88 | |
| | 1, 4 - ジ オ キ サ ン | 12 | 12 | 88 | |
| | シス-1,2-ジクロロエチレン及び トランス-1,2-ジクロロエチレン | 12 | 12 | 88 | |
| | ジ ク ロ ロ メ タ ン | 12 | 12 | 88 | |
| | テトラクロロエチレン | 12 | 12 | 88 | |
| | トリクロロエチレン | 12 | 12 | 88 | |
| | ベ ン ゼ ン | 12 | 12 | 88 | |
| 塩 素 酸 | 12 | | | | |
| ク ロ ロ 酢 酸 | 12 | | | 委 託 | |
| ク ロ ロ ホ ル ム | 12 | | | | |
| ジ ク ロ ロ 酢 酸 | 12 | | | 委 託 | |
| ジブロモクロロメタン | 12 | | | | |
| 臭 素 酸 | 12 | | | 委 託 | |
| 総トリハロメタン | 12 | | | | |
| トリクロロ酢酸 | 12 | | | 委 託 | |

| | | | | | |
|------------------------|---------------------|------|------|-------|----|
| 基 準 項 目 注2 | ブロモジクロロメタン | 12 | | | |
| | ブ ロ モ ホ ル ム | 12 | | | |
| | ホルムアルデヒド | 12 | | | 委託 |
| | 亜鉛及びその化合物 | 12 | 12 | 22 | |
| | アルミニウム及びその化合物 | 12 | 12 | 22 | |
| | 鉄及びその化合物 | 12 | 12 | 22 | |
| | 銅及びその化合物 | 12 | 12 | 22 | |
| | ナトリウム及びその化合物 | 3 | 3 | 22 | 委託 |
| | マンガン及びその化合物 | 12 | 12 | 22 | |
| | 塩化物イオン | 36 | 12 | 22 | |
| | カルシウム、マグネシウム等(硬度) | 12 | 12 | 22 | |
| | 蒸発残留物 | 12 | 12 | 22 | |
| | 陰イオン界面活性剤 | 12 | | | 委託 |
| | ジェオスミン | 3 | | | 委託 |
| | 2-メチルイソボルネオール | 3 | | | 委託 |
| | 非イオン界面活性剤 | 12 | | | 委託 |
| | フェノール類 | 3 | | | 委託 |
| | 有機物(全有機炭素(TOC)の量) | 36 | 12 | 22 | |
| | pH | 36 | 12 | 22 | |
| | 味 | | 36 | | |
| 臭 | | 36 | 12 | 22 | |
| 色 | | 36 | 12 | 22 | |
| 濁 | | 36 | 12 | 22 | |
| 小計 | | 807 | 381 | 1,210 | |
| 設 定 項 目 注3 | アンチモン及びその化合物 | 12 | 3 | 22 | |
| | ウラン及びその化合物 | 3 | 3 | 22 | |
| | ニッケル及びその化合物 | 12 | 3 | 22 | |
| | 1,2-ジクロロエタン | 12 | 12 | 88 | |
| | トルエン | 12 | 12 | 88 | |
| | フタル酸ジ(2-エチルヘキシル) | 3 | 3 | | 委託 |
| | ジクロロアセトニトリル | 3 | 3 | | 委託 |
| | 抱水クロラール | 3 | 3 | | 委託 |
| | 農薬類 | 3 | | | 委託 |
| | 残留塩素 | 36 | | | |
| | カルシウム、マグネシウム等(硬度) | (12) | (12) | (22) | 注5 |
| | マンガン及びその化合物 | (12) | (12) | (22) | 注5 |
| | 遊離炭酸 | 3 | 3 | | 委託 |
| | 1,1,1-トリクロロエタン | 12 | 12 | 88 | |
| | メチル-t-ブチルエーテル | 3 | 3 | | 委託 |
| | 有機物等(過マンガン酸カリウム消費量) | 3 | 3 | | 委託 |
| | 臭気強度(TON) | 3 | 3 | | 委託 |
| | 蒸発残留物 | (12) | (12) | (22) | 注5 |
| | 濁 | (36) | (12) | (22) | 注5 |
| pH | (36) | (12) | (22) | 注5 | |

| | | | | | |
|------------|--------------------|------|------|-------|----|
| 設定項目 注3 | 腐食性（ランゲリア指数） | 3 | 3 | | 委託 |
| | 従属栄養細菌 | 3 | | | 委託 |
| | 1,1-ジクロロエチレン | 12 | 12 | 88 | |
| | アルミニウム及びその化合物 | (12) | (12) | (22) | 注5 |
| | 小計 | 141 | 81 | 418 | |
| 独自検査 注4 | クリプトスポリジウム(嫌気性芽胞菌) | | 12 | 22 | 委託 |
| | クリプトスポリジウム | | 3 | | 委託 |
| | ダイオキシン類 | | 3 | | 委託 |
| | ビスフェノールA | 3 | | | 委託 |
| | 小計 | 3 | 18 | 22 | |
| 合計 | | 951 | 480 | 1,650 | |

注1 検査回数は、検体数×回数で表示。項目により毎月、年4回、年1回となる

注2 基準項目は、水道法第4条に基づく水質検査項目

注3 設定項目は、水質管理目標設定項目で水質管理上留意すべき物質項目

注4 独自検査は、昭島市が独自に行う検査項目

注5 基準項目と設定項目で基準値が異なるため、検査回数を（ ）で再掲

ウ 東京電力株式会社福島第一原子力発電所の事故に伴うモニタリング
(水道水中の放射性物質測定)

| 項目 | 測定回数 | 備考 |
|-------------------------|------|----|
| 放射性ヨウ素 (I-131) | 12 | 委託 |
| 放射性セシウム (Cs-134・Cs-137) | 12 | 委託 |
| 合計 | 24 | |

(3) 漏水修理の状況

| 漏水修理 (自然漏水) | 区分 | 件数 | 金額 |
|----------------|----|-----|------------|
| | 委託 | 334 | 12,545,876 |

(4) 改修工事の状況

| 件名 | 施工場所 | 内容 | 金額 |
|----------|------|------------|-----------|
| 水道維持管理工事 | 市内全域 | 消火栓10基改修ほか | 9,733,418 |

1. 1. 4 業務費 (業務課)

140,904,140円

水道メーター検針及び料金収納に係る事業

(1) 口径別調定延べ件数及び水道料金の状況

| 口径 (mm) | 年間調定件数 | 給水量 (m ³) | 調定金額 |
|---------|---------|-----------------------|---------------|
| 13 | 84,580 | 1,880,680 | 168,423,204 |
| 20 | 235,402 | 7,793,731 | 743,571,976 |
| 25 | 6,350 | 410,225 | 59,970,982 |
| 30 | 741 | 148,549 | 34,380,779 |
| 40 | 1,208 | 395,408 | 98,887,201 |
| 50 | 626 | 590,211 | 193,093,560 |
| 75 | 298 | 649,482 | 224,932,395 |
| 100 | 68 | 324,060 | 126,266,700 |
| 150 | 12 | 102,349 | 38,318,150 |
| 合計 | 329,285 | 12,294,695 | 1,687,844,947 |

(2) 年度別水道料金未収金の状況 (消費税込み) (平成31年3月31日現在)

| 区分 | 当初調定額 | 29年度末 収納額累計 | 30年度 収納額 | 未収金 欠損額 | 未収金 | 未収率 (%) | |
|------------------|----------------|----------------|---------------|-------------|-------------|------------|-----|
| 平成30年度 | 1,822,744,099 | | 1,647,447,880 | | 175,296,219 | 9.6 | |
| 過 年 度 分 | 平成29年度 | 1,816,550,433 | 1,635,830,573 | 177,406,260 | 537,144 | 2,776,456 | 0.2 |
| | 平成28年度 | 1,819,469,662 | 1,816,652,942 | 764,744 | 570,004 | 1,481,972 | 0.1 |
| | 平成27年度 | 1,778,422,955 | 1,777,100,748 | 27,810 | 103,120 | 1,191,277 | 0.1 |
| | 平成26年度 | 1,756,988,242 | 1,755,933,720 | 1,447 | 2,171 | 1,050,904 | 0.1 |
| | 平成25年度 | 1,758,265,205 | 1,757,026,811 | 12,620 | 229,477 | 996,297 | 0.1 |
| | 小計 | 8,929,696,497 | 8,742,544,794 | 178,212,881 | 1,441,916 | 7,496,906 | 0.1 |
| 合計 | 10,752,440,596 | 8,742,544,794 | 1,825,660,761 | 1,441,916 | 182,793,125 | 1.7 | |

1. 1. 5 総係費 (業務課)

126,568,037円

貸倒引当金の取崩しの状況

| 区 分 | 調定件数 | 金 額 | |
|------------|--------|-----|---------|
| 徴収を停止した未収金 | 平成24年度 | 311 | 997,381 |

注 消費税47,648円を含む。

1. 1. 6 広告宣伝費（業務課）

8,219,102円

水道事業PR活動の状況

| 区 分 | 実施期間 | 場 所 等 | 内 容 |
|--------------------------|---------------|---------------|---|
| 水 道 週 間 | 6月1日～7日 | 市役所 市内公共施設 | ・消費生活展会場での おいしい水のPR ・ポスター掲示 ほか |
| 水 の 週 間 | 8月1日～7日 | 市役所 水道部 | ポスター掲示 |
| 広報紙「水道だより」 発行 | 5月・10月・3月 | 市内全戸配布 | 水道事業の紹介 ほか |
| ペットボトル詰飲料水 「あきしまの水」配布 | 5月から 在庫の限り | 市主催の行事 ほか | おいしい「あきしまの 水」のPR |
| 水道部キャラクターに よるPR活動 | 随 時 | 市主催の行事 ほか | 水道部キャラクター 「ちかっぽー」による 深層地下水100%のおい しい水道水の啓発活動 |
| そ の 他 | 随 時 | 水道部 ほか | ・DVD映像の配信 ・節水コマの配布 ・施設見学 ・出前講座 ほか |

1. 1. 7 減価償却費（業務課）

610,674,460円

有形固定資産の減価償却に係る事業

減価償却の内容

| 資 産 の 種 類 | 数 量 (件) | 減価償却額 |
|---------------|---------|-------------|
| 建 物 | 21 | 19,549,798 |
| 建 物 附 属 設 備 | 26 | 20,572,776 |
| 構 築 物 | 996 | 367,108,498 |
| 機 械 及 び 装 置 | 79 | 164,569,421 |
| 水 道 メ ー タ ー | 107 | 11,721,053 |
| 車 両 及 び 運 搬 具 | 2 | 345,011 |
| 工 器 具 及 び 備 品 | 45 | 26,807,903 |
| 合 計 | 1,276 | 610,674,460 |

1. 1. 8 資産減耗費（業務課）**11,602,705円**1 有形固定資産の除却に係る事業
除却の内容

| 資産の種類 | 数量（件） | 取得価格 | 減価償却累計額 | 除却額 |
|---------|-------|------------|------------|------------|
| 構 築 物 | 8 | 17,171,146 | 16,877,227 | 293,919 |
| 機械及び装置 | 1 | 74,000 | 70,300 | 3,700 |
| 水道メーター | 44 | 20,983,645 | 13,982,610 | 7,001,035 |
| 車両及び運搬具 | 2 | 2,868,300 | 2,724,885 | 143,415 |
| 工器具及び備品 | 11 | 38,779,256 | 34,618,620 | 4,160,636 |
| 合 計 | 66 | 79,876,347 | 68,273,642 | 11,602,705 |

2 たな卸資産の減耗に係る事業
たな卸資産の状況

| 区 分 | 平成29年度末 現 在 高 | 平 成 30 年 度 の 増 減 | | | 平成30年度末 現 在 高 |
|--------|------------------|------------------|------------|-------|------------------|
| | | 受 入 額 | 払 出 額 | 資産減耗額 | |
| 材 料 | 5,509,948 | 0 | 131,460 | 0 | 5,378,488 |
| 水道メーター | 1,464,630 | 17,489,200 | 16,972,610 | 0 | 1,981,220 |
| 合 計 | 6,974,578 | 17,489,200 | 17,104,070 | 0 | 7,359,708 |

1. 2. 1 支払利息（業務課）**3,862,697円**

月別支払利息の状況

| 借入先 | 月 別 | 件 数 | 金 額 |
|----------------|-----|-----|-----------|
| 財 務 省 | 9月 | 5 | 2,111,725 |
| | 3月 | 5 | 1,707,432 |
| 地方公共団体 金融機構 | 9月 | 2 | 28,976 |
| | 3月 | 2 | 14,564 |
| 合 計 | | 14 | 3,862,697 |

1. 2. 2 節水対策費（工務課）**273,880円**雨水貯留槽の設置費助成に係る事業
雨水貯留槽設置費助成の状況

| 申請件数 | 設置個数 |
|------|------|
| 12 | 13 |

1. 2. 4 雑支出 (業務課)**1,733,299円**

水道料金等の修正に係る事業

| 区 | 分 | 金額 |
|---------------|-------------|-----------|
| 過年度未収水道料金減額分 | 平成25年度～29年度 | 712,360 |
| 過年度徴収水道料金等返還額 | 平成25年度～29年度 | 988,650 |
| 控除対象外消費税 | 平成30年度 | 32,289 |
| 合 | 計 | 1,733,299 |

2 資本的支出**1. 1. 1 事務費 (工務課)****63,468,095円**

1. 1. 2 配水管費 (工務課)

247,766,090円

配水管に係る事業

(1) 請負工事

| 件名 | 施工地区 | 内 容 | 金額 |
|------------------------------------|------------------|---|-------------|
| 市道西637号 配水管布設工事 | 拝島町二丁目 | D I P φ100mm 174.0m D I P φ150mm 5.6m 消火栓 2基 | 23,246,000 |
| 市道南152号ほか1路線 配水管布設工事 | 郷地町一丁目 福島町一丁目 | D I P φ100mm 324.5m 消火栓 2基 | 33,962,000 |
| 市道昭島17号 配水管布設替工事 | 朝日町三丁目 | D I P φ100mm 81.0m D I P φ150mm 89.7m D I P φ250mm 7.8m D I P φ300mm 6.3m D I P φ450mm 1.2m 消火栓 2基 | 36,432,000 |
| 国道16号 配水管布設替工事 | 緑町三丁目 | D I P φ100mm 5.7m D I P φ150mm 109.4m 消火栓 1基 | 18,021,000 |
| 市道西113号 配水管布設替工事 | 昭和町三丁目～ 同町四丁目 | D I P φ75mm 5.9m D I P φ100mm 22.7m D I P φ150mm 167.7m | 39,687,000 |
| 市道昭島10号 配水管布設替工事 | 宮沢町 | D I P φ200mm 47.6m | 8,300,000 |
| 都道29号線 配水管布設替工事 | 田中町二丁目 | D I P φ100mm 4.0m D I P φ150mm 123.0m 消火栓 1基 | 13,500,000 |
| 市道西127号 配水管布設替工事 | 昭和町三丁目 | D I P φ75mm 10.3m D I P φ100mm 160.1m 消火栓 1基 | 16,200,000 |
| 市道西672号 配水管布設替工事 | 拝島町四丁目 | D I P φ100mm 52.9m | 8,523,000 |
| 国道16号堂方上交差点 舗装復旧工事 | 拝島町一丁目 | 舗装補修 4.7㎡ | 490,000 |
| 伝統文化継承環境 整備事業に伴う 配水管切廻し工事 | 拝島町一丁目～ 同町二丁目 | D I P φ100mm 49.1m 消火栓 1基 | 13,839,000 |
| 中部7号幹線築造工事に 伴う配水管切廻し工事 (その1) | 緑町一丁目 | D I P φ200mm 21.6m D I P φ250mm 22.2m | 13,400,000 |
| 中部7号幹線築造工事に 伴う配水管切廻し工事 (その2) | 松原町一丁目 | D I P φ250mm 10.0m | 7,700,000 |
| 合 | | 計 | 233,300,000 |

注 D I P : ダクタイル鋳鉄管

(2) 委託業務

| 件名 | 内容 | 金額 |
|-----------------|-------------------------|------------|
| 埋設物調査業務委託（単価契約） | 布設工事・布設替工事箇所各地下埋設物の調査業務 | 3,363,000 |
| 管網解析委託 | 市内全域の配水管網の検証 | 11,000,000 |
| 合 | 計 | 14,363,000 |

(3) 材料

| 内 | 容 | 金額 |
|--|---|---------|
| 配水管布設工事等に伴う支給品 (短管1号 DIP φ250mmGF ほか) | | 103,090 |

1. 1. 3 配水場費（工務課） **17,000,000円**

配水場に係る事業
委託業務

| 件名 | 内容 | 金額 |
|-------------------|----------------------|------------|
| 中央配水場耐震補強詳細設計業務委託 | 耐震補強工事の実施に向けた詳細設計の策定 | 11,500,000 |
| 西部水源井掘削設計業務委託 | 西部水源井更新工事に向けた設計の策定 | 5,500,000 |
| 合 | 計 | 17,000,000 |

1. 1. 4 原水施設費（工務課） **99,140,000円**

原水施設に係る事業
(1) 改修工事

| 件名 | 内容 | 金額 |
|-------------------------------|-----------------|-----------|
| 水源井しゅんせつ改修 (東部第5号及び第6号水源井) | 水源井内の洗浄及び揚水機の更新 | 8,140,000 |

(2) 請負工事

| 件名 | 内容 | 金額 |
|-----------|------------------------|------------|
| 西部水源井更新工事 | 老朽化した西部第1号水源井の代替水源井の掘削 | 91,000,000 |

1. 1. 5 水道メーター費（業務課）

16,972,610円

水道メーターの設置に係る事業
口径別水道メーター設置の状況

| 口径別 (mm) | 検定満期取替 | | 新設等による設置 | | 合 計 | |
|-------------|--------|------------|----------|-----------|--------|------------|
| | 台数 | 金額 | 台数 | 金額 | 台数 | 金額 |
| 13 | 2,775 | 3,667,410 | 185 | 248,960 | 2,960 | 3,916,370 |
| 20 | 5,884 | 7,841,710 | 818 | 1,416,310 | 6,702 | 9,258,020 |
| 25 | 413 | 975,250 | 24 | 61,670 | 437 | 1,036,920 |
| 30 | 45 | 361,900 | 8 | 64,000 | 53 | 425,900 |
| 40 | 58 | 522,400 | 7 | 63,000 | 65 | 585,400 |
| 50 | 16 | 652,100 | 4 | 133,000 | 20 | 785,100 |
| 75 | 2 | 48,500 | 1 | 66,400 | 3 | 114,900 |
| 200 | 1 | 850,000 | | | 1 | 850,000 |
| 合 計 | 9,194 | 14,919,270 | 1,047 | 2,053,340 | 10,241 | 16,972,610 |

1. 1. 6 固定資産購入費（業務課）

44,114,500円

固定資産の購入に係る事業

| 資産の種類 | 名 称 | 購入月日 | 耐用年数 | 金 額 |
|---------|--------------------|--------|------|------------|
| 車両及び運搬具 | 庁用自動車（軽貨物） | 6月29日 | 4 | 1,200,000 |
| | 庁用自動車（貨物） | 10月10日 | 5 | 3,780,000 |
| 工器具及び備品 | カラーデジタル複合機 | 5月10日 | 5 | 1,474,500 |
| | 水質検査機器 I C P - M S | 7月17日 | 5 | 18,350,000 |
| | 水質検査機器 F T - I R | 10月17日 | 5 | 2,750,000 |
| | 企業会計システム機器 | 12月13日 | 5 | 4,400,000 |
| | 水道管理図情報システム機器 | 12月20日 | 5 | 5,280,000 |
| | 自動飲料水袋詰装置 | 2月22日 | 10 | 6,880,000 |
| 合 計 | | | | 44,114,500 |

1. 2. 1 企業債償還金（業務課）

33,659,917円

企業債現在高の状況

| 借入先 | 平成29年度 末現在高 (A) | 平成 30年度 借入額 (B) | 平成30年度償還額 | | | 平成30年度 末現在高 (A)+(B)-(C) |
|-------------------|-----------------------|--------------------------|------------|-----------|------------|-------------------------------|
| | | | 元 金 (C) | 利 子 | 合 計 | |
| 財 務 省 | 73,872,386 | | 30,900,401 | 3,819,157 | 34,719,558 | 42,971,985 |
| 地方公共団体 金 融 機 構 | 2,759,516 | | 2,759,516 | 43,540 | 2,803,056 | 0 |
| 合 計 | 76,631,902 | | 33,659,917 | 3,862,697 | 37,522,614 | 42,971,985 |

1. 3. 1 投資有価証券（業務課）

500,000,000円

有価証券の取得に係る事業

| 証 券 名 | 額面金額 | 取 得 日 | 利率 (%) |
|---------------------------------|-------------|-------------|--------|
| | 取得金額 | 満 期 日 | |
| 政府保証 第108回地方公共団体 金融機構債券 | 100,000,000 | 平成30年5月21日 | 0.145 |
| | 100,000,000 | 令和10年5月19日 | |
| 政府保証 第110回地方公共団体 金融機構債券 | 100,000,000 | 平成30年7月18日 | 0.130 |
| | 100,000,000 | 令和10年7月18日 | |
| 政府保証 第362回日本高速道路 保有・債務返済機構債券 | 100,000,000 | 平成30年9月28日 | 0.838 |
| | 100,000,000 | 令和30年9月30日 | |
| 政府保証 第113回地方公共団体 金融機構債券 | 100,000,000 | 平成30年10月16日 | 0.219 |
| | 100,000,000 | 令和10年10月16日 | |
| 政府保証 第116回地方公共団体 金融機構債券 | 100,000,000 | 平成31年1月22日 | 0.095 |
| | 100,000,000 | 令和11年1月22日 | |

検査に係る事業（検査担当）

検査

- (1) 工事の完了検査
 契約書、仕様書、設計書その他関係書類による検査執行件数 16件
- (2) 工事の中間検査
 契約書、仕様書、設計書その他関係書類による検査執行件数 7件
- (3) 製造の完了検査
 契約書、仕様書その他関係書類による検査執行件数 7件
- (4) 修繕の完了検査
 契約書、仕様書その他関係書類による検査執行件数 1件
- (5) 物件の買入れの完了検査
 契約書、仕様書その他関係書類による検査執行件数 36件