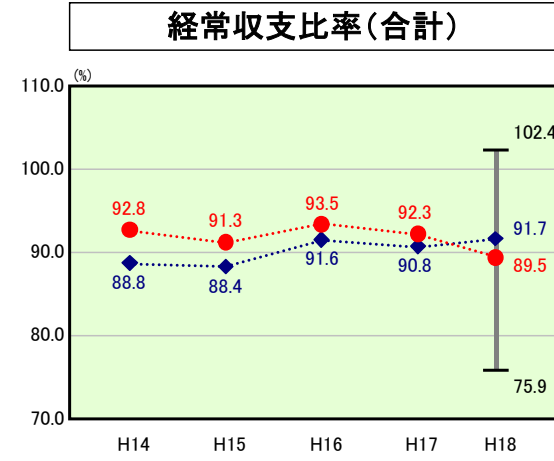


歳出比較分析表(平成18年度普通会計決算)

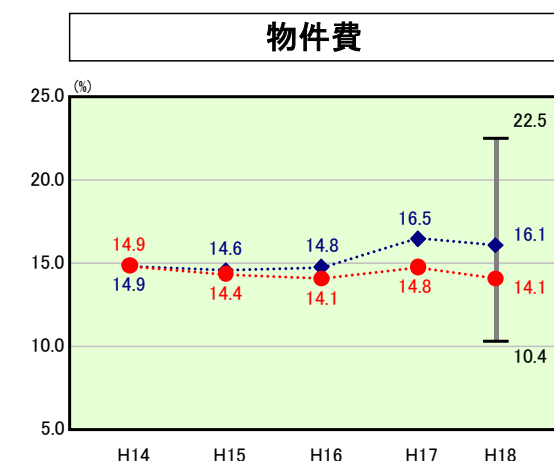
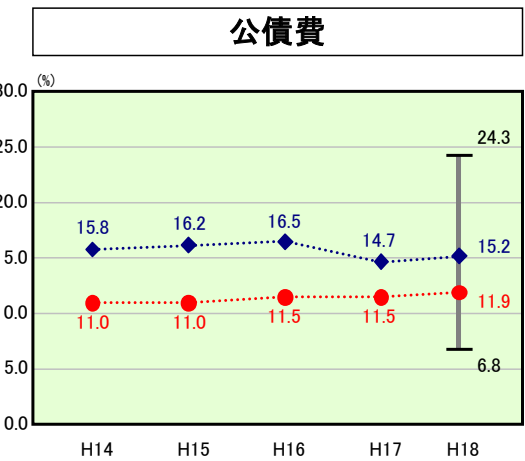
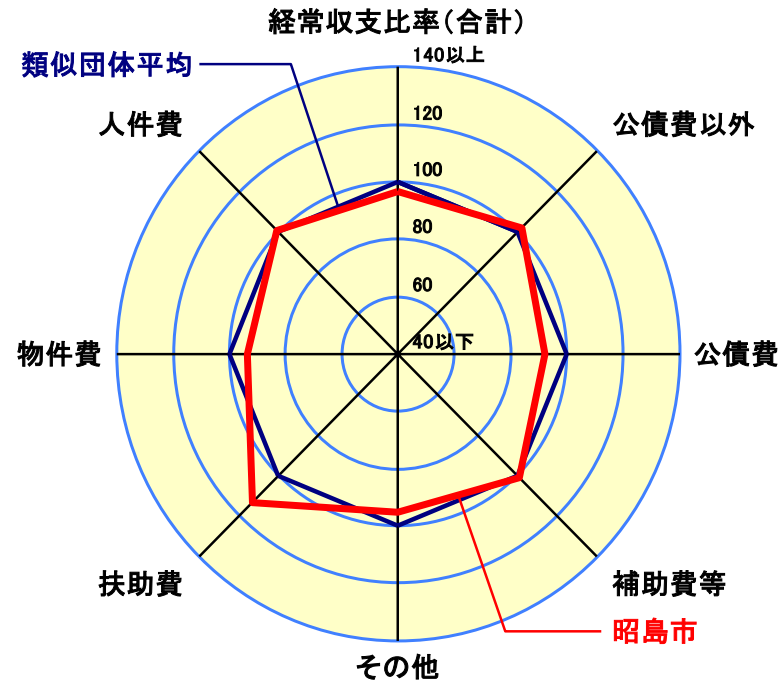
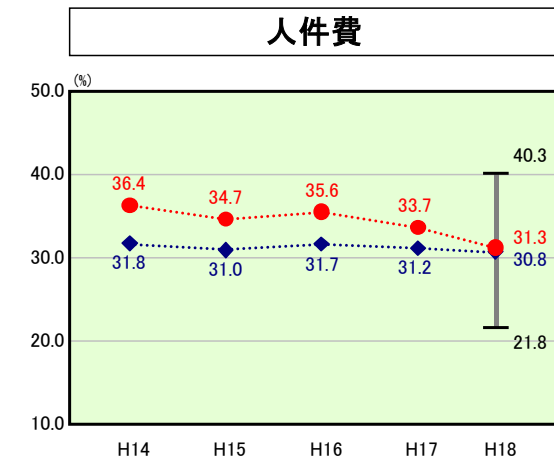
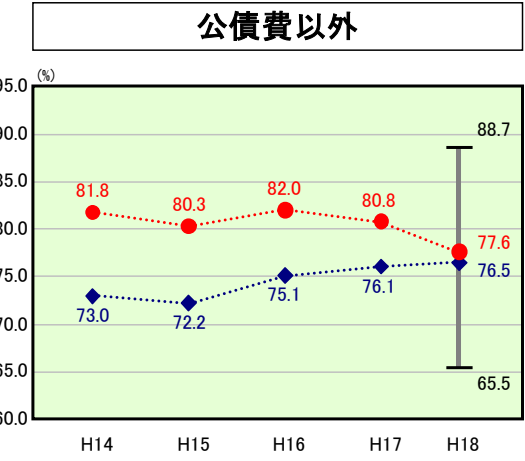
東京都 昭島市

経常収支比率の分析

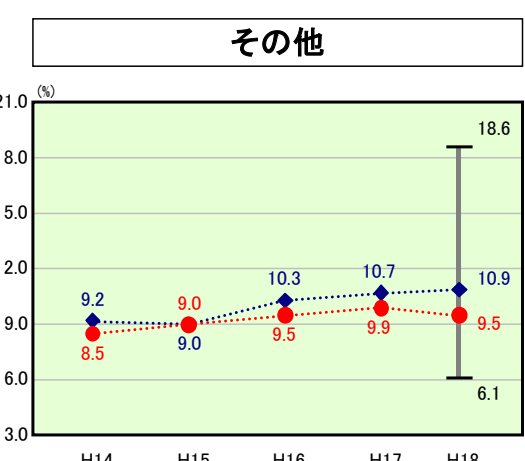
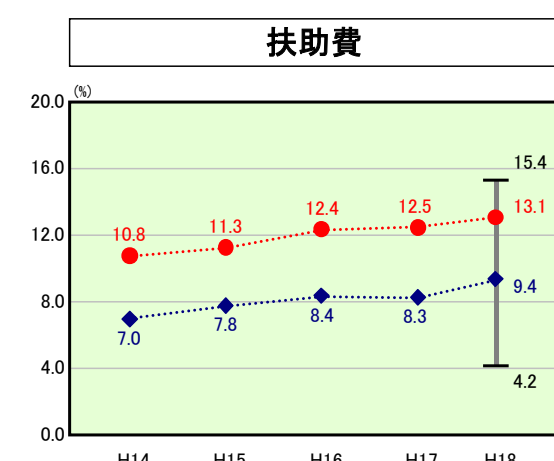
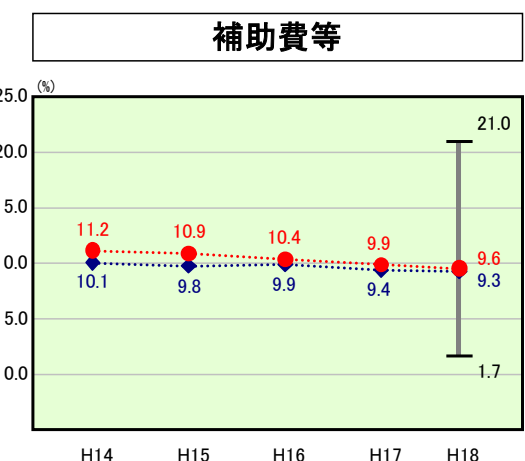


当該団体値	●
類似団体内平均値	◆
類似団体内最大値	┘
類似団体内最小値	└

人口	110,372人(H19.3.31現在)
面積	17.33 km ²
歳入総額	34,677,243千円
歳出総額	33,726,270千円
実質収支	837,481千円



- ※1 本レーダーチャートは、当該団体と類似団体平均値より算出した偏差値をもとにチャート化したものである。(偏差値は平均を100としている。)
- ※2 当該団体の八角形が平均値の八角形より内側にあるほど、歳出抑制等により財政構造に弾力性があることを示している。
- ※3 類似団体とは、人口および産業構造等により全国の市町村を35のグループに分類した結果、当該団体と同じグループに属する団体を言う。



分析欄

経常収支比率(合計・公債費以外)

市税・国民健康保険税などの徴収率向上などにより類似団体平均を下回ったものの、東京都市町村平均は上回るなど、未だ高い水準にある。事務事業の更なる見直しを実施し、経常経費を削減するとともに、市税等徴収率向上など更なる歳入の確保策を推進し、「平成23年度に85.0%以内」を目標に行財政の健全化に努め、改善を図る。

人件費

給与制度の見直しが遅れ、類似団体平均を0.5ポイント上回っている。今後は「第三次中期行財政運営計画」に基づき、給与の適正化、適切な定員管理に努める。

物件費

類似団体平均を下回っているが、民間委託の推進などにより今後増加することが見込まれる。事務事業の更なる見直しを実施するとともに、受益と負担の適正化を図り、引き続き低位の水準に留める。

扶助費

「第二次中期行財政運営計画」において福祉施策の見直しを実施してきたが、児童福祉費を中心に、未だ類似団体平均を大きく上回っている。事務事業の見直しとともに保育料の徴収率向上など歳入の確保を図り、改善に努める。

公債費

近年大規模建設事業が少なかったため、現在のところ類似団体平均を下回っているが、東京都市町村の中では平均的な位置にある。今後、拝島駅周辺整備事業、昭和公園野球場等整備事業などを予定しており、多額の地方債発行が見込まれる。臨時財政対策債など、他の地方債発行の抑制等に努め、引き続き低位の水準に留める。

補助費等

ほぼ類似団体平均に位置しており、東京都市町村平均を下回っている。今後も補助金等の定期的な検証と見直しなど、適切な管理に努める。

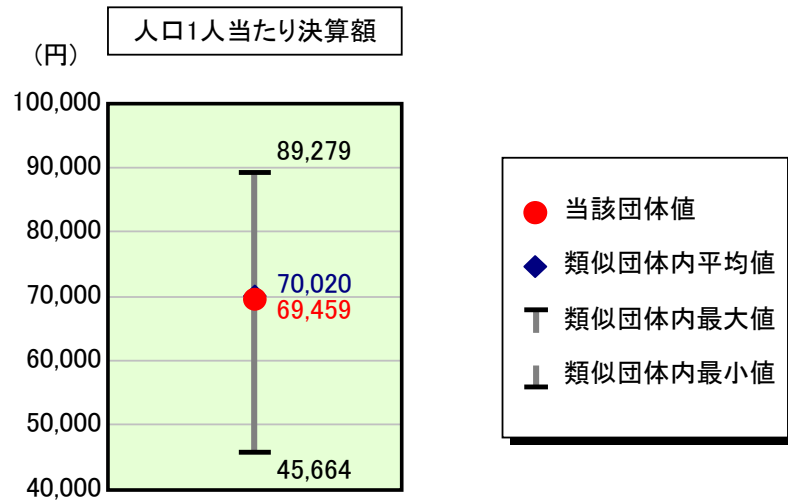
その他

類似団体平均を下回っているが、今後、施設の老朽化等により維持補修費が増加することが見込まれる。計画的な修繕を実施するとともに、国民健康保険税の徴収率向上などにより特別会計繰出金の抑制を図るなど、低位の水準に留める。

歳出比較分析表(平成18年度普通会計決算)

東京都 昭島市

人件費及び人件費に準ずる費用の分析



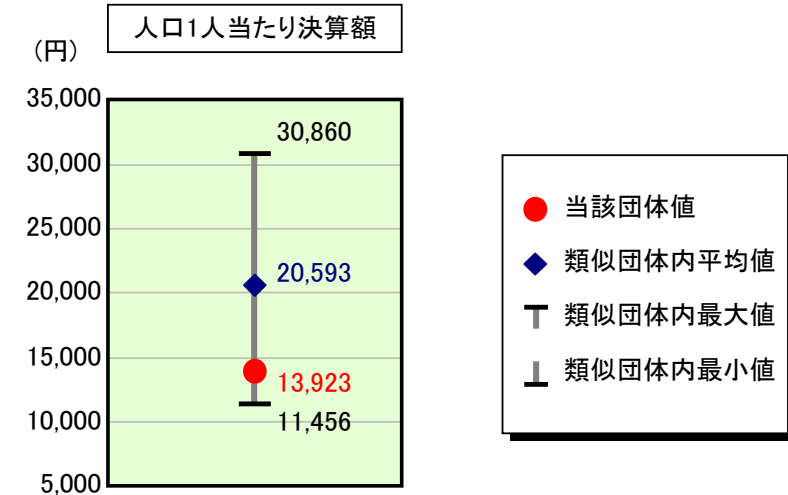
人件費及び人件費に準ずる費用

項目	当該団体決算額 (千円)	人口1人当たり決算額		対比 (%)
		当該団体 (円)	類似団体平均 (円)	
人件費	7,334,070	66,449	67,589	▲ 1.7
賃金(物件費)	332,915	3,016	3,361	▲ 10.3
一部事務組合負担金(補助費等)	34,551	313	2,548	▲ 87.7
公営企業(法適)等に対する繰出し(補助費等)	-	-	368	-
公営企業(法適)等に対する繰出し(投資及び出資金・貸付金)	-	-	0	-
公営企業(法非適)等に対する繰出し(繰出金)	486,095	4,404	2,573	71.2
事業費支弁に係る職員の人件費(投資的経費)	78,884	715	982	▲ 27.2
▲退職金	▲ 600,155	▲ 5,438	▲ 7,401	▲ 26.5
合計	7,666,360	69,459	70,020	▲ 0.8

参考

項目	当該団体	類似団体平均	対比(差引)
人口1,000人当たり職員数(人)	6.14	6.69	▲ 0.55
ラスパイレス指数	102.8	99.8	3.0

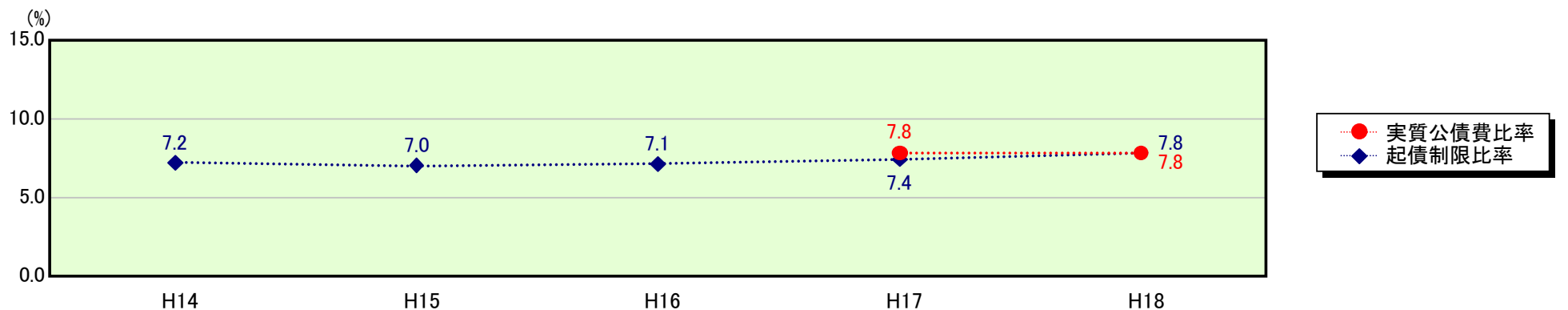
公債費及び公債費に準ずる費用の分析



公債費及び公債費に準ずる費用(実質公債費比率の構成要素)

項目	当該団体決算額 (千円)	人口1人当たり決算額		対比 (%)
		当該団体 (円)	類似団体平均 (円)	
公債費充当一般財源等額 (繰上償還額及び満期一括償還地方債の元金に係る分を除く。)	2,622,255	23,758	29,948	▲ 20.7
満期一括償還地方債の一年当たりの元金償還金に相当するもの (年度割相当額)等	-	-	6	-
公営企業債の償還の財源に充てたと認められる繰入金	503,629	4,563	7,443	▲ 38.7
一部事務組合等の起こした地方債に充てたと認められる補助金又は負担金に充当する一般財源等額	136,892	1,240	2,143	▲ 42.1
債務負担行為に基づく支出のうち公債費に準ずるものに充当する一般財源等額	71,420	647	1,303	▲ 50.3
一時借入金利子 (同一団体における会計間の現金運用に係る利子は除く)	-	-	6	-
▲地方債に係る元利償還金及び準元利償還金に要する経費として普通交付税の額の算定に用いる基準財政需要額に算入された額	▲ 1,797,525	▲ 16,286	▲ 20,255	▲ 19.6
合計	1,536,671	13,923	20,593	▲ 32.4

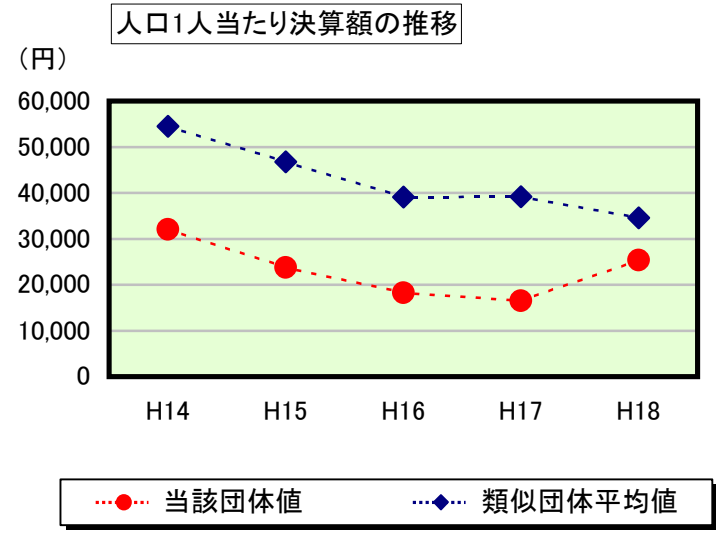
※参考 実質公債費比率及び起債制限比率の推移



歳出比較分析表(平成18年度普通会計決算)

東京都 昭島市

普通建設事業費の分析



普通建設事業費

	当該団体決算額 (千円)	人口1人当たり決算額				
		当該団体(円)	増減率(%) (A)	類似団体平均(円)	増減率(%) (B)	(A)-(B)
H14	3,470,207	32,046	▲ 0.8	54,488	▲ 6.0	5.2
うち単独分	2,574,042	23,770	16.0	32,766	▲ 7.0	23.0
H15	2,575,440	23,736	▲ 25.9	46,753	▲ 14.2	▲ 11.7
うち単独分	2,176,501	20,059	▲ 15.6	26,595	▲ 18.8	3.2
H16	1,988,007	18,274	▲ 23.0	39,069	▲ 16.4	▲ 6.6
うち単独分	1,426,167	13,109	▲ 34.6	22,097	▲ 16.9	▲ 17.7
H17	1,817,348	16,540	▲ 9.5	39,137	0.2	▲ 9.7
うち単独分	1,227,027	11,167	▲ 14.8	25,572	15.7	▲ 30.5
H18	2,802,682	25,393	53.5	34,575	▲ 11.7	65.2
うち単独分	1,763,264	15,976	43.1	20,711	▲ 19.0	62.1
過去5年間平均	2,530,737	23,198	▲ 1.1	42,804	▲ 9.6	8.5
うち単独分	1,833,400	16,816	▲ 1.2	25,548	▲ 9.2	8.0