

第2回 昭島市立学校適正規模適正配置等審議会 議 事 要 旨

〔日 時〕 令和5年6月29日（木）18：30～20：00

〔場 所〕 昭島市役所 1階 市民ホール

〔出席者〕

1 委員

花田会長、小瀬副会長、松井委員、長野委員、中山委員、福島委員、高橋委員、横山委員、古賀委員、堀川委員、眞如委員、工藤委員

2 事務局

高橋学校教育部長、横山学務担当課長、藤岡学務係長

3 傍聴者 2名

〔配布資料〕

- ・第2回 昭島市立学校適正規模適正配置等審議会日程
- ・令和5年度教育人口推計資料（資料1-1）
- ・小学校児童数・学級数（つつじヶ丘小）、中学校生徒数・学級数（瑞雲中）（資料1-2）
- ・小学校児童数・学級数（つつじヶ丘小・拝島第二小）、中学校生徒数・学級数（瑞雲中・拝島中）
（資料1-3）
- ・昭島市立小中学校学区図（資料2）
- ・建設予定の集合住宅における児童生徒の出現数表（事前送付資料1）
- ・小学校児童数・中学校生徒数の推移（事前送付資料2及び3）

〔議事要旨〕

1 開会

議事に先立ち、初回欠席委員の紹介が行われた。

2 第1回審議会の議事録の確認について

事前に送付した議事録について、議事要旨をホームページに公開する旨確認した。

3 議題

(1) 適正規模の基本的な考え方について

前回答申及び文部科学省発行の「公立小学校・中学校の適正規模・適正配置等に関する手引」について、事務局より説明

・前回答申の内容についての説明

学級数について、国が標準としている12学級以上18学級以下としていることや、現場として、各学年3学級での学校経営が好ましいといった意見から、「1学年2～3学級が望ましい」

単学級について、教育の定着度が高くなりやすいことなど、「指導面」と親密な人間関係の構築ができることから「社会的側面」で長所がある反面、短所として、人間関係の固定化することから「児童・生徒の社会性の発達面からの課題」や、人間関係に配慮した学級編制ができない。また、体育の授業等でチーム分けが難しく競争が少なくなることなどの「学級経営・学校経営面での課題」、学校間での教育環境の均衡化が損なわれることなどの「公教育の公平さ」において、多くの問題が明らかになり、「単学級は望ましくない」

・文部科学省発行の「公立小学校・中学校の適正規模・適正配置等に関する手引」についての説明

手引は前回の審議会答申後の平成27年1月に出されたもので、最新のもの。少子化が進む中、義務教育の機会均等や水準の維持・向上の観点から、学校規模の適正化や学校の小規模化への対応が重要な課題との認識から、主に学校統合に関して記載がある冊子となっている。

「適正規模・適正配置について」は、学校規模の標準や検討の際に考慮すべき観点などの記載があり、このうち何点かを紹介する。

学校規模の適正化について、適正化にあたっては標準の学級数に加え、1学級あたりの児童生徒数や学校全体の児童生徒数、将来推計などの観点もあわせて総合的な検討を行うことが求められるとしている。

基本的視点のうち、学級数に関する視点において、小規模校について、メリットもある一方、学校運営上の課題が14点列挙されており、これらは、前回答申時の単学級は望ましくないという結論に至った単学級の短所と重なっている。また、各学年で複数の学級編制ができる場合は、クラス替えができることの影響も含め、7点の利点が列挙され、いずれも単学級ではできない対応となっている。

さらに、学級数が少なくなることによる、教職員数の配置減による教育活動の大きな制約として、11点が挙げられており、学校運営上の課題が児童生徒に与える影響の9点とあわせ、課題解決に向けた望ましい学級数の考え方として、1学年2学級以上あることが望ましいとしている。また、中学校についても、少なくとも9学級以上を確保することが望ましいとしている。

手引で示されている、望ましい学級の考え方と、前回の答申に大きな違いはないことを確認し、改めて、適正規模の基本的な考え方について、ご議論のうえ、その考え方を基に、学区域未設定区域について、議論を進めていきたい。

《質疑》

(質疑なし)

適正規模の基本的な考え方について前回答申の内容を踏襲することとした。

適正規模： 小学校=1学年2～3学級が望ましく、単学級は望ましくない。

中学校=1学年4～6学級が望ましい。

(2) 通学区域の基本的な考え方について

前回答申について、事務局より説明

・前回答申の内容についての説明

通学区域は、学校教育法施行令において、「市町村の教育委員会は、当該市町村の設置する小学区または中学校が2校以上ある場合においては、就学予定者の就学すべき小学校または中学校を指定しなければならない。」と規定されており、本市では昭島市立学校学区に関する規則において、「学区内に住所を有する児童及び生徒は、当該学区内により就学しなければならない。」と規定している。なお、国の法令で適正な学校規模の条件として、「通学距離が小学校にあつては、おおむね4km以内、中学校にあつてはおおむね6km以内であること。」と規定されているが、本市は市内全域が半径4kmの円に入る状況であり、審議会では通学区域の設定について、基本的には、町、丁目別や大きな道路、鉄道等を境界とし、次の5つの項目に留意し検討することとした。

項目の1つ目は、不自然な通学区域の解消で、学校設置時の経過などから残る不自然な通学区域について、可能な限り改善を図る必要があるとしている。

2つ目は、地域社会との関わりとして、子どもを取り巻く様々な地域の関係団体にも配慮し、可能な限り通学区域と地域社会との整合性を図る必要があるとしている。

3つ目は安全な通学路の確保として、可能な限り安全な通学路が確保されるよう通学区域を定める必要があるとしている。

4つ目は、学校の選択制について、国が平成9年に通学区域の弾力的な運用を打ち出し、各地で導入が試みられた制度ではあるが、学校間格差の拡大や、学校と地域のつながりが薄れること、通学距離が長くなることなどから、安全確保の懸念などの理由から、見直しの動きがあるとして、学区制を維持するという結論になった。

5つ目は、小学校の通学区域と中学校の通学区域との関わりとして、同一の小学校の児童が可能な限り同じ中学校に進学するように通学区域の整合性を図ることが望まれるとしている。

なお、文科省の手引きにおいては、通学距離による考え方は、小学校でおおむね4km以内、中学校でおおむね6km以内という基準が一般的としている。

現在の本市の学区は小学校でおおむね半径1km以内、中学校でおおむね1.5km以内に当てはまるように設定されている。

また、登校にかかる時間の観点で、本市では指定校変更をする際に、登下校にかかる時間について、安全性の観点から30分以内と基準を設けている。一般的な徒歩時速は4kmとされており、この基準による距離はおおむね2kmとなることから、本市における通学区域は小学校でおおむね半径1km以内、中学校でおおむね1.5km以内とし、指定校変更の場合でも遠すぎないようにしているというところである。

《質疑》

◇5項目のうちの最後の小学校の通学区域と中学校通学区域について、現状、中学校で別れてしまうところも出てくる。これは昭島市だけの問題ではなく、どこの地域でもあることだと思うが、

中学校の校長先生から見て、このことで何か不都合があるか。【花田会長】

◆小学校での人間関係が、中学校にそのまま移ることから、小学校から同じ中学校に行くが一番と思うが、一方で別れるということの利点として、小学校の人間関係悪かった場合に、中学校で別れることも個別のケースとして、実際にある。【長野委員】

◆前回の答申では、生徒が減る、児童が減る学校があり、最低規模が維持できない学校が出てくるのでということで、結論的には四つの小学校がふたつに統合した。今回は新たにできるマンションの、児童生徒が増えてくるので、どうしようかという捉え方でこの審議会参加者している。具体的に言えば、つつじが丘小学校か、拝島第二小学校かとなると思う。そこだけ単純に見ると、該当する学校は各市内の小学校の児童数を見ても、他と比べて大きい学校ですから、そこにはもう単純には今のままだと、物理的面からいっても無理があるので、全体の適正化が必要と言っていると思う。地域から見ると過去に統合したときと同様をお願いしないと、市内全体の学校の規模が、一定にならないということだと思います。今回話聞いて、すごく難しい、それにさらに中学が絡んで、これまでと異なる通学区域に整理しようとなると、相当大変だというのが、説明を聞いてわかった。【横山委員】

◆私は福島中学校の卒業生だが、福島中学校は、中神小と玉川小と共成小の3つの小学校の卒業生が通ってくる中学校で、中神小を卒業して通ってくる子は、非常に少人数で最初友達ができにくい、溶け込みづらいというようなことがあった。そのようなところから、やはり前回の答申の項目の一つ、可能な限り同じ小学校から同じ中学校に上がっていくというところは継続したほうが良いと考える。これから具体的なことを考えていくにあたって、前回の答申で示された方向に関しては、それを踏襲するような形で、今回は、さらにそこから具体的な、今ある問題について具体的なところの検討を進めていった方がよいと思う。【中山委員】

◇過去の状況というのもあると思うが、まず、基本的な考え方として、前回答申の5項目は踏襲していくということでよろしいか。

もう一点、小学校区域については1km以内と中学校が1.5kmにおおよそ収まるような考え方で学区を組んでいることについても、よろしいか。【花田会長】

(異議なし)

通学区域の基本的な考え方について、前回答申の内容を踏襲することとした。

(3) 学区未設定区域の通学区域及び適正規模、通学区域に関する課題等について

・学区未設定区域で開発される集合住宅の出現率及び人口推計資料について、事務局より説明

事前送付資料1は建設予定の集合住宅における0才から14才の人数を東京都教育委員会が使用する出現率で算出したものとなる。なお、B敷地とC敷地の入居年月については、あくまで現段階の予定となる。

事前送付資料2及び3について、資料3は「小学校児童数・中学校生徒数の推移」の最新ものになり、資料2は資料3に資料1の数字を加算したものになる。

令和5年度教育人口推計資料の概要について、本年5月1日現在の住民基本台帳人口を基に令和6年度から11年度までの6年間の就学予定者と年齢進行による児童生徒数及び学級数の推移を示している。推計にあたり、令和6年度に特別支援学級(情緒障害)を田中小学校に設置すること

から、富士見丘小学校の特別支援学級（情緒障害）の人数を一部田中小学校に移すほか、令和6年4月に東中神都営住宅に50戸増えることから、富士見丘小学校と昭和中学校にその分の人数を含んでいる。なお、学区未設定区域の集合住宅については、推計には含めていない。

推移の学校ごとの内訳について、小学校、中学校それぞれに記載している。

資料2について、昭島駅の北側にA、B、Cの印が今回開発される3つの敷地の位置を示している。つつじが丘小学校、拝島第二小学校を中心に半径1kmの赤色の円が、瑞雲中学校、拝島中学校を中心に半径1.5kmの青色の円が描いてあり、その円の中に各学校の学区区域がおおむね収まっていることが確認できる。

資料1-2と1-3は人口推計に今回開発される集合住宅の出現率の人口を加えた資料となっている。学校ごとの内訳について、2パターンをシミュレーションしており、ABCの学区区域をいずれもつつじが丘小学校、瑞雲中学校として推計した資料1-2と、ABの学区区域をつつじが丘小学校、瑞雲中学校、Cの学区区域を拝島第二小学校、拝島中学校とした推計した資料1-3とした。学区区域未設定区域の議論の際の資料としてご確認いただきたい。

また、資料1-3作成の過程で他校に影響が出るようですので、説明する。Cを拝島第二小学校、拝島中学校にした場合、拝島中学校は元々生徒数が多いところ、更に人数増の影響を受ける。現在の推計では2・3年生はなんとか6学級で収まるが、1年生は毎年7学級の編制となる見込みとなった。一方、多摩辺中学校はどの年度もおおよそ3学級での編制ができる。

学区区域について、拝島第一小学校は拝島中学校と多摩辺中学校に分かれて進学しているが、通学区区域の留意する項目の一つ「小学校の通学区区域と中学校の通学区区域との関わり」の中で、「同一の小学校の児童が可能な限り同じ中学校に進学するように通学区の整合性を図ることが望まれる。」というところから、拝島第一小学校から多摩辺中学校に進学するように学区区域を変更することについて、検討いただければと考えるが、いかがか。可能であれば、生徒数・学級数がどのようになるか次回の審議会でお示ししたい。

《質疑》

◇資料2を見ると、ABCができると、通学距離のことを考えると、小学校で言うと該当しそうなところが、つつじが丘小学校と拝島第二小学校、中学校でいくと瑞雲中学校と拝島中学校ということになるかと思われる。具体的な議論は次回になるが、前回の適正規模適正配置等の答申を受け、統廃合したことにより、学区区域が変更になり、今回また逆の学区区域に戻すというようなことが起こりうるものか。【花田会長】

○現在、線路の南側のところは拝島第二小学校になっているが、その辺りは以前、光華小学校の学区であった。前々回の答申（平成13年11月）の時期に、光華小学校の児童数が非常に増えており、拝島第二小学校はそれほど児童数が多くなかったことから、学区を変え、平準化を図るという答申となり、それに沿って学区区域の変更がされたという経過がある。今回の検討の中で、改めて光華小学校に戻すということも一つの考え方としてはないわけではないが、ある程度、学区が定着をしており、地域との繋がりもあることから、基本的には変更することは難しいかと考えている。その中で、今回の資料1-2と1-3を示している。

この資料の話を具体的にさせていただくと、ABC 3つのうち、AとBはつつじが丘小学校の1kmの範囲に入っており、拝島第二小学校ではABC 3つとも1kmの範囲に入っている。距離だけで言うと、3校その3つをどちらかに一方の小学校にという考えもあるが、全部1校にすると、やはり人数としてはすごく増えてしまうということから、対比できるよう、資料1-2と1-3を用意した。1-2は3つとも、つつじが丘小学校に行くということで、令和11年度については児童数が733人に、拝島第二小学校は372人になる。それで、やはり3つの集合住宅を1校にしたのでは、厳しいということから、資料1-3は、AとBはつつじが丘小学校、Cについては拝島第二小学校にするという形で人数が何人になるかという形で示した。

この場合、令和11年度につつじが丘小学校は652人。拝島第二小学校は453人ということで、つつじが丘小学校の人数も多いところだが、今年度、拝島第一小学校は620人おり、学校のキャパシティなどから、650人であれば、対応できると考えている。【事務局】

◇通学区域未設定区域にできる集合住宅のABCについてどうするか、これからの議論になってくるが、事務局の方から2つの案が提案された、資料の1-2を「第1案」、1-3を「第2案」として議論を進める。【花田会長】

◆事前送付資料1の出現数表について、東京都教委教育委員会の出現率の数値で推計をしたという数字だが、この出現率の係数というのは地域やマンションの規模とかそういうのに関わらず同じか。【工藤委員】

○例えば都営住宅など、集合住宅の種類により、係数は異なる。民間マンションについては、2つパターンがあり、1つのパターンは都心の中心部の地域のもので、それ以外の民間マンションは全て同じ係数となる。今回は後者のパターンの係数を使用した。【事務局】

◆これまで市内の集合住宅について、同様の係数を用いたシミュレーションは行ったか。【工藤委員】

○毎年教育人口推計は作る際に、その段階で建設が予定されているものについて同様の係数を使用して推計をしている。【事務局】

◆シミュレーションのした推計どおりの実績となっているか。【工藤委員】

○結果として、全く推計どおりとはいかず、場所や価格帯などいろいろな要素があるなかで、差異はある。あくまでも指標というところでご理解いただきたい。【事務局】

○補足として、今回の係数は、令和4年度に東京都が示した係数を使用している。この係数は、東京都内の新たな集合住宅の開発によって、どれぐらいの児童生徒の人数が増えるのか、それによって教室や学校を作る場合には補助金を出すといったこと、また教員配置にも非常に大きな影響があり、過去のデータから、都営住宅や民間マンションで、統計的な出現率を作っていると理解している。今回は最新の係数を使用しているが、係数は毎年変わる場合も、何年か変わらない場合もあり、東京都では出現率と実際の状況なども把握しながら、一定の根拠を捉えながら、係数を示していると理解している。【事務局】

◆つつじが丘小学校と拝島第二小学校について、使用可能教室数が、資料に書いていないが、つつじが丘小学校の場合、第1案では一番多くて29学級になるが、29学級使える教室があるのかどうかという物理的な制約条件というのは特に問題ないか。【工藤委員】

○今推計している中での学級数というところでは、大丈夫と考えているところだが、推計が出た段

階で教育総務課に空き教室の状況について照会をかけているところであり、次回に教室の状況を示したい。【事務局】

◆同じ学校の中で全部教室を賄わなくてはならないか。例えば、アキシマエンスの校舎棟の一部に、つつじが丘小学校の分校として、何学年か行くという方法は、法律的に違法になるか。【高橋委員】

○違法になるか確認できていないが、方法論としてはありえる。ただ、学校にお子さんが登校してきた後に、安全に学校で1日過ごすということが、一番の基本になるので、体育や特別教室への移動などで、本校に行くということになると、その行き来間の安全面など、課題がある。基本的には学校内で、教育の場を全部確保して対応したいと考える。【事務局】

◆ひと学年あるいはふた学年での対応、朝礼などはデジタル化が進んでおり、校長先生の話モニターで見るといような対応は可能ではないか。仮に増築がプレハブ教室だとしたら、かえってかわいそうな気がする。【高橋委員】

◆つつじが丘小学校では、コロナ禍で密を避けるために、このコロナ禍の間、通常の教室が使えずに、視聴覚室などの大きい教室で過ごした学年があった。そのような環境で、保護者は子どもたちが一緒に同じ環境でできないかという声を上げていた。そのことから前提として、子どもたちの環境をなるべく変えないというような考え方をしていただきたい。【中山委員】

◆質問ではないが、教室のカウントの仕方を明確にするというのではないか。例えば3学級6学年で、18学級だが、この他に音楽、図工や家庭科などの教室が必要となる。

このところ、東京都は習熟度別少人数にすぐく力を入れていて、低学年で、習熟度別算数の少人数教室、高学年の習熟別算数の教室がそれぞれあった方がいい。これらの教室は必要数としてカウントするのか、例えば、時間割をやり繰りして、少人数習熟度別少人数があっても、教室を分けずに1つにする対応もありえる。教室をカウント考えていくときに、どう捉え、基準にするのか、それは次回で結構だが、整理しておく、わかりやすいと思う。【小瀬副会長】

◇高橋委員から分校の話のあったアキシマエンスは以前のつつじが丘南小学校のことですが、つつじが丘小学校からは少し離れていると感じる。それ以外のところで、道路隔てたようなところで難しい収容できる場所というのは、現実には難しいところだと思うが、もし事例があったら、次回紹介いただきたい。

小瀬副会長からあった教室のカウントの考え方だが、これは総務の考え方と、学校現場の考え方には齟齬が出てくる可能性があると思われる。その辺も踏まえて、資料を出していただき、検討できればと思う。

確認だが、事務局から出された第1案と第2案というのを原案として、次回に検討を進めていくことでよろしいか。また、拝島第一小学校の通学区域について、事務局から話があったが、これについては何かご意見はあるか。【花田会長】

◆現在の拝島第一小学校の学区が拝島中学校と多摩辺中学校に分かれたのは、人数的なものなのか、例えば新興多摩街道があるから安全面を考えてのことか、ひとつの小学校から別の中学校にわかれた、それなりの理由があると思う。それを無視してしまうと、また難しい問題が起こると思う。【古賀委員】

○拝島第一小学校の学区と中学校学区の経過について、拝島中学校は多摩辺中学校ができる前

は生徒数が多く、当時は1学年9学級、生徒数は1,000人を超えていた。そのような状況で、多摩辺中学校が新設された。多摩辺中学校ができる前は拝島第一小学校からは全員拝島中学校に進んでいたが、多摩辺中学校ができるにあたり、拝島中学校から多摩辺中学校に学区域をわける必要が生じた。拝島第四小学校全部と拝島第一小学校の一部を多摩辺中学校にするという形で話が進む中、新奥多摩街道があり、歩道橋があるとはいえ、交通量も多いということで、そこで学区を設定して、中学校の新設による平準化を図ったという経過がある。ただそれでも、拝島中学校の規模が大きく、拝島中学校5クラスと多摩辺中学校3クラスあるいは4クラスというような規模でわかれた。【事務局】

◇当時としては、説明のつく理由があり、学区域の設定がなされたということで理解する。【花田会長】

◆次回の議論になると思うが、2案に絞り込んだ理由というのを整理して共有した方がいい。可能性としては、第1案の他に、ABCとも拝島第二小学校の案。これは少し無理があると思うが、その無理という理由はどこにあるかというところと拝島中学校の収容人数に関係しているといったことになる。それからBだけつつじが丘小学校でACは拝島第二小学校など可能性はいくつでもあろう。事務局は案を提案する際に、検討されて2案に絞られたというところだろうが、絞った理由を共有しないと、他の案が途中で出てくるかもしれないと感じる。【工藤委員】

◇中学校区の話はあまり触れていないので、中学校区について、説明を求めます。【花田会長】

○中学校区については、1.5kmの範囲を青い円で示しているが、ABCいずれも瑞雲中学校と拝島中学校から届く距離にはある。現状は、つつじが丘小学校は瑞雲中学校、拝島第二小学校は拝島中学校に進学するところなので、その数字の部分のところABC全部を瑞雲中学校に行くと厳しくなるということは第1案の資料で読み取れると考えている。Cを拝島第二小学校にした場合でも、拝島中学校がきつくなる状況で、Cの他にABの二つも拝島第二小学校に設定すると中学校学区がパンクするようだろうというところ、今回ABCを1つにした第1案とCを分けた第2案を進学する中学校の人数をある程度視野に入れた状態で示した。既に一番生徒の数が多き拝島中学校に更にどれほど増やせるのかという観点もあり2案になった。

また、第2案については、昭島の駅から北側に向かって伸びる道路を学区域の区切りとするとわかりやすいのではないかとということも理由の一つと考えている。【事務局】

◆この2案だけで解決できるのか、非常に懐疑的。学区を決めたものの、最終的には、今あるつつじが丘小学校や、拝島第二小学校のキャパシティで、本当に児童を収容できるのかということが問題で、結局これは無理ですというようなことになりかねないのではないかとというのが一番心配。その辺はどうか。【中山委員】

○今現在のつつじが丘小学校と拝島第二小学校の校舎、教室や特別支援特別教室などの状況は承知している。この人数で何クラスということで先ほどその少人数の関係、どうするかということなどは、やはり整理しなければいけないところがあるが、その中で今、学校のキャパシティも含めるとこの案がいいだろうということでお示しをさせていただいている。ただ例えば、拝島第二小学校も今から5年ぐらい前に児童が増えたので、特別教室棟を増築している。このように、その人数が増加するクラス数によっては、場合によっては増築をするということなども、必要であれば検討する形になる。子どもの出現は、住宅ができてから何年後かに、人数として増えてく

る。建物ができてすぐ人数が増えるということではない。学級数として増えてくるのも何年かかかるので、当然その何年後かに普通教室が不足するというのであれば、増築をするということも検討の中には入ってくると考えている。【事務局】

- ◆現状を共有したいと思う。拝島中学校は、今現在も教室が不足している。今年度各学年6学級の18学級。中学校1年生は中1ギャップの問題を解消するために35人学級で、小学校については4年生までは35人学級、2年後には全学年35人学級になる。

ところが、中学校は今後も1年生だけが35人学級で、令和11年度まで2・3年生は40人学級で計算されている。情報把握していないが、仮に中学校も全学年35人学級になるとすれば、令和11年度の拝島中学校は全学年が7学級になる。35人だと210人超えたら7学級なので、教室が足りなくなるのではないかと。拝島中学校は、今でも教室不足で、英語や数学の少人数授業ができていない。2学級3展開（2つの学級を3つのグループに分けて少人数で授業を行う授業形態・方法）をするには、2つの学級の時にもうひとつ教室必要だが、それができてないという現状もある。また、多摩辺中学校には、特別支援学級、知的固定級があって、その人数が増えてきていて、固定学級が6学級になっている。その教室が不足しているという課題がある。

このような状況で拝島中学校や多摩辺中学校も教室に余裕がない状態で児童生徒数が増えて大丈夫かという気はする。先ほどの増築という話もあったが、拝島中学校は、あれだけの生徒数でいて校庭がちょっと狭い。そこに増築することによって部活動のスペースが十分に確保できなくなる可能性もある。

根本的に、昭島市としてその校舎の更新を、視野に入れていくことも少し検討できないかと思う。

【長野委員】

- ◇今の学校の増築あるいは新設等も含めての議論はこの審議会ではできないと思うが、確かに拝島中学校が相当膨れ上がるのは事実。どちらにしても、その点を踏まえて、第1案、第2案以外の案はあるか。【花田会長】

- ◆前回答申で光華小学校と拝島第二小学校の学区の話があったが、これは実現されていない。拝島第二小学校のPTA会長から話を聞いたが、余裕教室はないと言っていた。そうすると拝島第二小学校の学区と、光華小学校の学区を、前回の答申どおりに見直すことで、拝島第二小学校に余裕を持たせた状態で、第2案が受け入れやすくなるのではないかと。【中山委員】

- ◇光華小学校も含めた案も考えられると確認した。【花田会長】

- ◆教員の在職時に様々な自治体を経験した。自治体によって、取り組みは様々ある。学区を変更する際に、保護者や地域と丁寧に話を進めた上で、学区を作っていくというふうに進められる場合もあるが、丁寧に進めても、全くご理解いただけない場合もある。港区の小学校では、様々な工夫をしながら調整していたが、最終的に住民にご理解をいただけなかったことがあった。結果的に一定の範囲内で、学校選択制を採用した。結果、それぞれに学校を選択したが、結局最後は、それぞれ自分の地域の学区で子どもたちを育てたいという意見になった方が大変多くなった。そういう意味では、昭島市の学区制を維持することを継続することはいいと思う。

ただ最初は、学区変更の対象となった方のご理解をいただきにくいので、地域の方々の気持ちを受け止めて、一緒に考えてやっていくことが大事だと思う。何としても学区変更を認めない

という言い方は、結果的にはいいのかもしれないが、地域の方納得してもらえる方法を検討することが必要だと思う。【真如委員】

◆前回の答申の中に、地域社会との関わりがある。今回できるのはマンションということで、地域の自治会等あるいは何かのまとまりとしてはその建物一つずつになると思われる。それ以外にももう少し先のこと、この地域はまだ町名すら決まっていような場所なので、私は町名の決め方について、この場とは違うかもしれないが、町名を新たにつけるときに、学区域も含めて検討する、そういう視点があってもいいかと思う。また、中学校との関係だが、つつじが丘小学校と瑞雲中学校に、学区域外の線路の南側から、10名前後の児童生徒が通学している。南小と北小が統合して9年ほど経つが、統合直後は、理由があったかもしれませんが、いまだに線路の南側から通学している児童がいるというのは、中学の問題があると思う。進学先を考えている親御さんもあると思うので、だから議論が拝島第二小学校かつつつじが丘小学校、どちらかだけではない中学校区の視点も必要ではないかなと思う。【横山委員】

◇光華小学校とつつじが丘小学校の指定区域外の関係は、個別の理由で通学しているということだと思う。町名に関しては、ご意見があったことを留めていただきたい。

光華小学校と拝島第二小学校の学区域の問題が前回答申後実現していないということは、経過も含めて検討できるか。【花田会長】

○前回の答申のうち、拝島第二小学校、光華小学校、拝島第三小学校の見直しという答申がある。拝島第二小学校から拝島第三小学校への通学区域の見直しは実施済みだが、拝島第二小学校から光華小学校への通学区域の見直しは、未実施の状況である。現段階で拝島第二小学校と光華小学校の規模というところでは、範囲の中に収まっているが、その見直しを実施する案をお示しすることで、議論を進める際は、その場合の児童数や学級数の資料を準備する。【事務局】

◇それでは、第1案と第2案が案として出されているが、拝島中学校の問題がかなり出てくるような現状もあるので、第3案まではいかないかもしれないが、第1・2案を一応基本として考えていくと、さらにもっと違う案があるならばまた、出していただく。というようなことで次回提示していただきたい。

本日の議論はこの辺りで終了させていただく。今日の議論は、本来は第4回で予定していた「学区未設定区域の通学区域及び適正規模、通学区域に関する課題等について」まで進んでいる。

本日の議事録に関してもまた事前にメールで送付されるので、それぞれの委員方をご確認いただき、次回審議会において、内容の確認をするので、よろしく願います。【花田会長】

4 その他

次回の審議会について、7月28日（金）18：30から庁議室にて開催

次々回の審議会について、今回の進捗状況から、9月13日（水）18：30から開催（会場は次回提示）

○情報共有ということで、一点お知らせする。

昭島市住居表示審議会において、昭島駅北側地区の住居表示を実施するにあたり、町名については広く市民の意見を聴き、参考とすることから、「昭島駅北側地区の住居表示実施に伴う町名の公募について」として、7月1日から31日まで町名を公募する。該当地区は、今回ご議論

いただいている学区域未設定区域や拝島第二小学校を含めた一帯の地域となる。応募資格は市内在住、在勤在学の方で年齢制限はない。応募方法は市HPの応募フォームのほか、郵送、FAX、メールなど。住居表示の今後のスケジュールは、9月に審議会からの答申を受け、10月に実施区域と町名等を公示、12月に議会に諮り、来年7月に住居表示施行となっている。【事務局】

～閉会～

第2回 昭島市立学校適正規模適正配置等審議会日程

日時 令和5年6月29日(木)
午後6時30分から
会場 昭島市役所市民ホール

1 開会

2 第1回審議会の議事録の確認について

3 議題

(1) 適正規模の基本的な考え方について

配布資料：資料1-1 令和5年度教育人口推計資料

資料1-2 小学校児童数・学級数(つつじが丘小)、
中学校生徒数・学級数(瑞雲中)

資料1-3 小学校児童数・学級数(つつじが丘小・拝島二小)、
中学校生徒数・学級数(瑞雲中、拝島中)

資料2 昭島市立小中学校学区図

4 その他

(1) 次回日程について

日時：7月28日(金) 午後6時30分～

会場：市役所3階 庁議室

(2) 次々回の日程について

建設予定の集合住宅における児童・生徒出現数表

名称	民間マンション(A敷地)		
学区	未定		
入居年月	R6年10月		
戸数	481戸		
学齢(学年)	出現率	人数	
0才 (R12年度入学)	0.080	38	
1才 (R11年度入学)	0.080	38	
2才 (R10年度入学)	0.064	31	
3才 (R9年度入学)	0.052	25	
4才 (R8年度入学)	0.042	20	
5才 (R7年度入学)	0.035	17	
6才 (小学1年)	0.030	14	
7才 (小学2年)	0.025	12	
8才 (小学3年)	0.022	11	
9才 (小学4年)	0.019	9	
10才 (小学5年)	0.017	8	
11才 (小学6年)	0.016	8	
小学生計		62	
12才 (中学1年)	0.015	7	
13才 (中学2年)	0.014	7	
14才 (中学3年)	0.013	6	
中学生計		20	

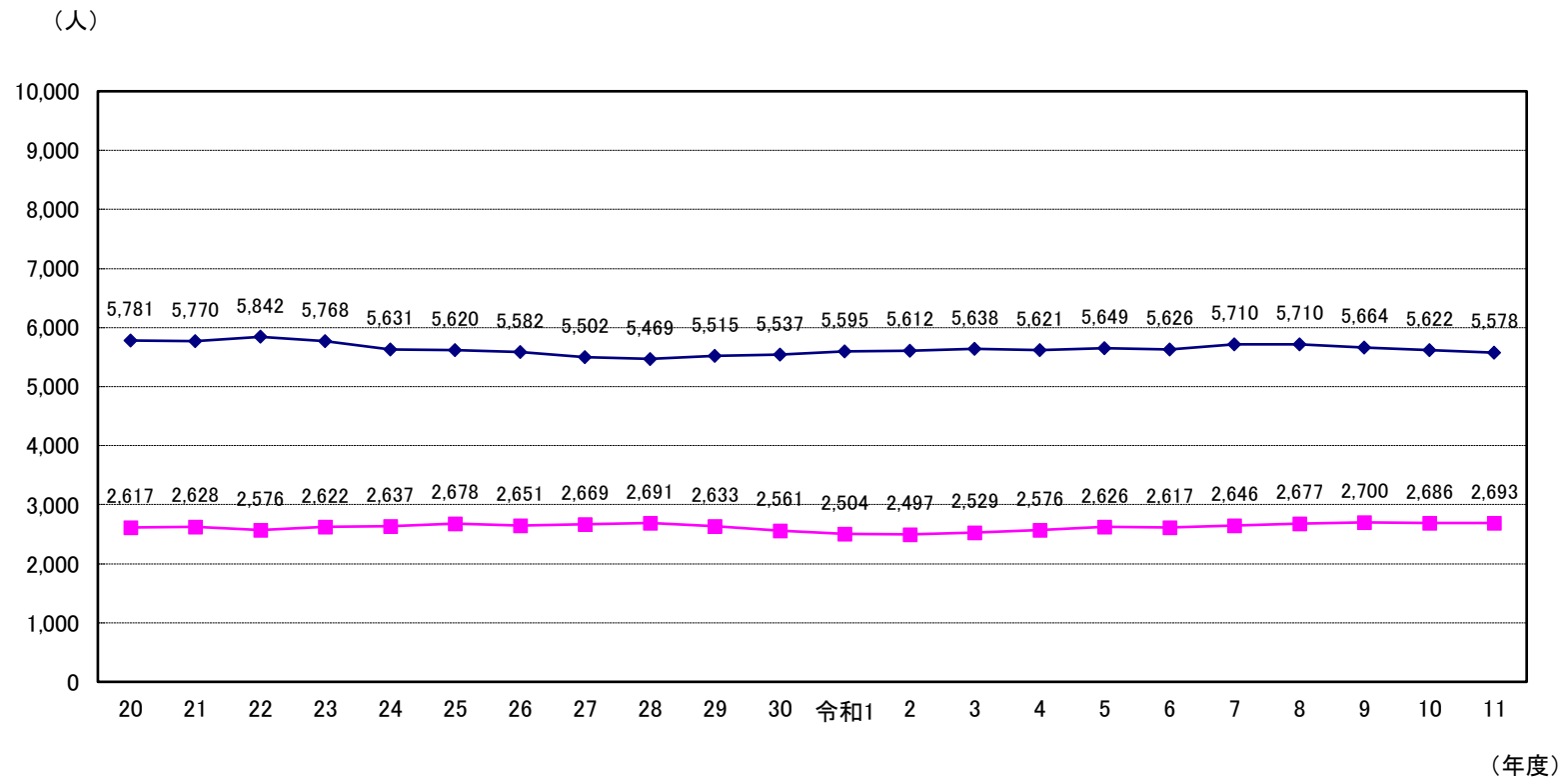
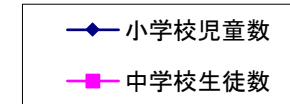
名称	民間マンション(C敷地)		
学区	未定		
入居年月	令和8年3月(予定)		
戸数	270戸		
学齢(学年)	出現率	人数	
0才 (R13年度入学)	0.080	22	
1才 (R12年度入学)	0.080	22	
2才 (R11年度入学)	0.080	22	
3才 (R10年度入学)	0.064	17	
4才 (R9年度入学)	0.052	14	
5才 (R8年度入学)	0.042	11	
6才 (小学1年)	0.035	9	
7才 (小学2年)	0.030	8	
8才 (小学3年)	0.025	7	
9才 (小学4年)	0.022	6	
10才 (小学5年)	0.019	5	
11才 (小学6年)	0.017	5	
小学生計		40	
12才 (中学1年)	0.016	4	
13才 (中学2年)	0.015	4	
14才 (中学3年)	0.014	4	
中学生計		12	

名称	民間マンション(B敷地)		
学区	未定		
入居年月	令和10年3月(予定)		
戸数	100戸		
学齢(学年)	出現率	人数	
0才 (R15年度入学)	0.080	8	
1才 (R14年度入学)	0.080	8	
2才 (R13年度入学)	0.080	8	
3才 (R12年度入学)	0.080	8	
4才 (R11年度入学)	0.080	8	
5才 (R10年度入学)	0.064	6	
6才 (小学1年)	0.052	5	
7才 (小学2年)	0.042	4	
8才 (小学3年)	0.035	4	
9才 (小学4年)	0.030	3	
10才 (小学5年)	0.025	3	
11才 (小学6年)	0.022	2	
小学生計		21	
12才 (中学1年)	0.019	2	
13才 (中学2年)	0.017	2	
14才 (中学3年)	0.016	2	
中学生計		6	

※ 出現率は令和4年度教育人口等推計報告書(東京都教育委員会)のものを採用

小学校児童数・中学校生徒数の推移

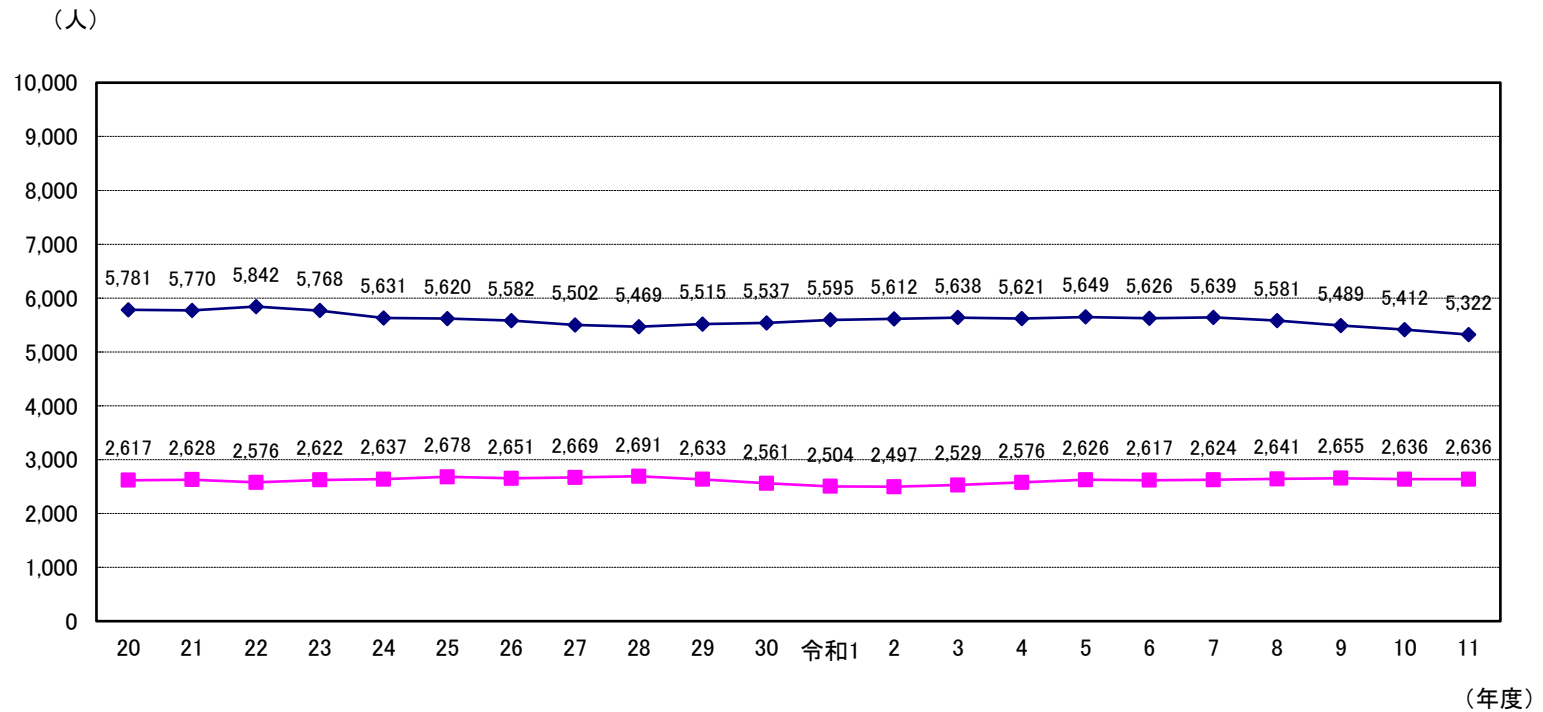
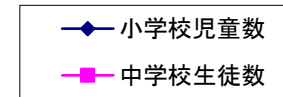
平成20年～令和5年…実数値(5月1日時点)
令和6年～令和11年…推計値(5月1日時点)



小学校児童数・中学校生徒数の推移

平成20年～令和5年…実数値(5月1日時点)

令和6年～令和11年…推計値(5月1日時点)



令和 5 年度

教育人口推計資料

(令和 5 年 5 月 1 日現在)

昭島市教育委員会

< 目 次 >

☆ 教育人口推計の概要について -----	1
☆ 小学校児童数・中学校生徒数の推移 -----	2
☆ 小学校児童数・学級数 -----	3
☆ 中学校生徒数・学級数 -----	7
☆ 小学校学校別学級数 -----	9
☆ 中学校学校別学級数 -----	11

教育人口推計の概要について

<総括>

この教育人口推計は、令和5年5月1日現在の住民基本台帳人口の人数をもとに、令和6年度から令和11年度までの6年間の就学予定者及び年齢進行による児童生徒数及び学級数の推移を示したものです。

小学校の児童数は、令和6年度に減少、令和7年度に僅かに増加するものの、その後は減少する見込みです。

中学校の生徒数は、令和6年度に僅かに減少しますが、令和7年度から令和9年度まで緩やかに増加、令和10年度に減少し、令和11年度は同数で推移する見込みです。

1 小学校児童数及び学級数

小学校の児童数について、令和5年度実数5,649人と比較した令和11年度までの推移は、令和6年度は23人(0.4%)減の5,626人、令和7年度は10人(0.2%)減の5,639人、令和8年度は68人(1.2%)減の5,581人、令和9年度は160人(2.8%)減の5,489人、令和10年度は237人(4.2%)減の5,412人、令和11年度には327人(5.8%)減の5,322人になる見込みです。

小学校の特別支援学級(知的、情緒障害)を含めた令和5年度実学級数は209学級です。公立義務教育諸学校の学級編制及び教職員定数の標準に関する法律の一部を改正する法律の施行に伴う学級編制の標準に関する経過措置に関する政令により、令和3年度から令和7年度までにかけて段階的に第2学年から第6学年を40人学級から35人学級に引き下げること、令和6年度に特別支援学級(情緒障害)を田中小学校に設置することから、令和6年度は210学級(+1学級)、令和7年度は

214学級(+6学級)、令和8年度には212学級(+3学級)、令和9年度には210学級(+1学級)、令和10年度は207学級(-2学級)、令和11年度には207学級(-2学級)となる見込みです。

2 中学校生徒数及び学級数

中学校の生徒数について、令和5年度実数2,626人と比較した令和11年度までの推移は、令和6年度は9人(0.3%)減の2,617人、令和7年度は2人(0.1%)減の2,624人、令和8年度には15人(0.6%)増の2,641人に増加し、令和9年度は29人(1.1%)増の2,655人、令和10年度及び令和11年度は10人(0.4%)増の2,636人になる見込みです。

中学校の特別支援学級(知的、情緒障害)を含めた令和5年度実学級数は88学級です。令和6年度は88学級(+0学級)、令和7年度は86学級(-2学級)、令和8年度は87学級(-1学級)、令和9年度は88学級(+0学級)令和10年度は91学級(+3学級)、令和11年度は88学級(+0学級)と推移する見込みです。

3 建築中の集合住宅

建築中の集合住宅については、次のとおりです。

(1) 富士見丘小学校及び昭和中学校の学区域

名 称	戸数	入居開始予定
東中神都営(第3期)	50戸	令和6年4月

(2) 学区未定(昭島駅北口)

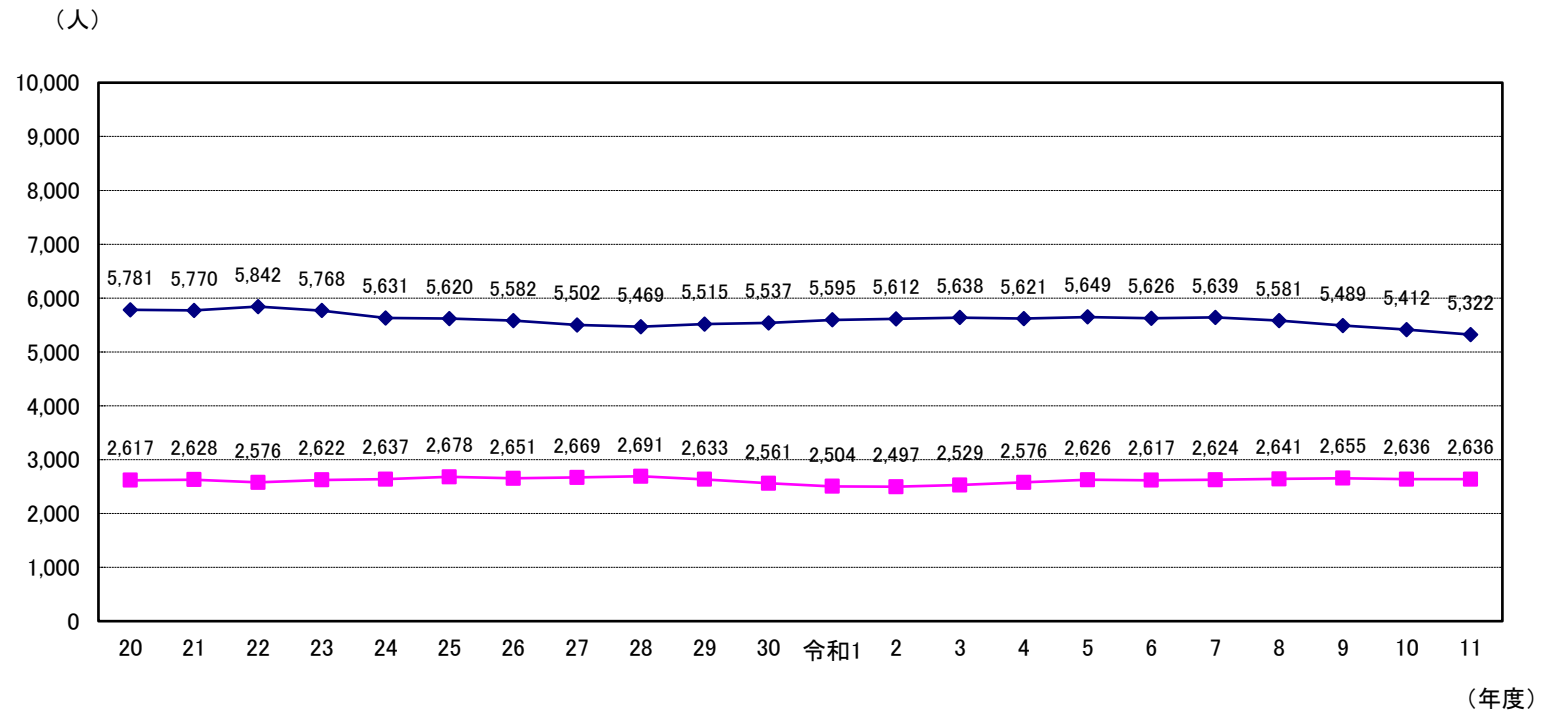
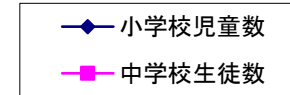
名 称	戸数	入居開始予定
民間マンション(A棟)	481戸	令和6年10月
民間マンション(B棟)	100戸	令和10年3月
民間マンション(C棟)	270戸	令和8年3月

※学区が未定のため、推計に含まず。

小学校児童数・中学校生徒数の推移

平成20年～令和5年…実数値(5月1日時点)

令和6年～令和11年…推計値(5月1日時点)



小学校児童数・学級数

注： { 上段には、学級数を記入している。
下段には、児童数を記入している。

……令和5年度……

学校	学年	1	2	3	4	5	6	特別支援学級	計
東小学校		2	2	2	2	2	2		12
		39	36	46	37	51	42		251
共成小学校		2	2	2	2	1	2	3	14
		63	60	56	54	36	55	22	346
富士見丘小学校		2	2	2	2	2	2	7	19
		62	66	47	50	53	41	53	372
武蔵野小学校		2	2	2	2	3	3		14
		63	62	58	63	87	86		419
玉川小学校		2	2	3	2	2	2		13
		68	65	72	68	60	60		393
中神小学校		2	2	2	3	2	2		13
		58	66	70	72	67	63		396
つつじが丘小学校		3	3	3	3	2	3	6	23
		83	91	89	76	79	90	47	555
光華小学校		3	3	2	3	2	2		15
		85	94	69	87	80	56		471
成隣小学校		2	2	2	2	2	2		12
		46	47	54	61	64	68		340
田中小学校		2	2	3	2	2	2	4	17
		42	40	71	46	56	50	26	331
拝島第一小学校		3	4	3	3	4	3		20
		87	117	103	97	123	94		621
拝島第二小学校		3	3	3	3	3	3		18
		89	80	92	90	106	92		549
拝島第三小学校		4	3	3	3	3	3		19
		118	99	94	102	82	110		605
計		32	32	32	32	30	31	20	209
		903	923	921	903	944	907	148	5,649

※1学年から4学年は1クラス35人学級。
5学年以上は1クラス40人学級。

……令和6年度……

学校	学年	1	2	3	4	5	6	特別支援学級	計
東小学校		2	2	2	2	2	2		12
		42	39	36	46	37	51		251
共成小学校		2	2	2	2	2	1	3	14
		57	63	60	56	54	36	22	348
富士見丘小学校		3	2	2	2	2	2	6	19
		79	62	66	47	50	53	45	402
武蔵野小学校		2	2	2	2	2	3		13
		59	63	62	58	63	88		393
玉川小学校		2	2	2	3	2	2		13
		62	68	65	72	68	60		395
中神小学校		2	2	2	2	3	2		13
		63	58	66	70	72	67		396
つつじが丘小学校		3	3	3	3	3	2	6	23
		81	84	91	89	77	79	47	548
光華小学校		3	3	3	2	3	2		16
		87	86	94	69	88	80		504
成隣小学校		2	2	2	2	2	2		12
		47	46	47	54	61	64		319
田中小学校		2	2	2	3	2	2	5	18
		41	42	40	71	46	56	34	330
拝島第一小学校		3	3	4	3	3	4		20
		81	88	118	104	98	124		613
拝島第二小学校		3	3	3	3	3	3		18
		71	90	80	92	91	107		531
拝島第三小学校		3	4	3	3	3	3		19
		97	119	100	94	103	83		596
計		32	32	32	32	32	30	20	210
		867	908	925	922	908	948	148	5,626

※1学年から5学年は1クラス35人学級。
6学年は1クラス40人学級。

……令和7年度……

学校	学年	1	2	3	4	5	6	特別支援学級	計
東小学校		2	2	2	2	2	2		12
		43	42	39	36	46	37		243
共成小学校		2	2	2	2	2	2	3	15
		66	57	63	60	56	54	22	378
富士見丘小学校		3	3	2	2	2	2	6	20
		84	83	65	69	50	52	42	445
武蔵野小学校		3	2	2	2	2	2		13
		75	59	63	62	58	63		380
玉川小学校		2	2	2	2	3	2		13
		63	62	68	65	73	68		399
中神小学校		2	2	2	2	2	3		13
		70	63	58	66	70	72		399
つつじが丘小学校		3	3	3	3	3	3	6	24
		87	82	84	91	90	77	47	558
光華小学校		3	3	3	3	2	3		17
		82	88	86	94	69	89		508
成隣小学校		2	2	2	2	2	2		12
		58	47	46	47	54	61		313
田中小学校		2	2	2	2	3	2	6	19
		54	41	42	40	71	46	37	331
拝島第一小学校		3	3	3	4	3	3		19
		86	82	88	119	105	99		579
拝島第二小学校		3	3	3	3	3	3		18
		72	71	91	80	93	92		499
拝島第三小学校		3	3	4	3	3	3		19
		90	98	120	100	95	104		607
計		33	32	32	32	32	32	21	214
		930	875	913	929	930	914	148	5,639

※全学年1クラス35人学級。

……令和8年度……

学校	学年	1	2	3	4	5	6	特別支援学級	計
東小学校		2	2	2	2	2	2		12
		55	43	42	39	36	46		261
共成小学校		2	2	2	2	2	2	3	15
		57	66	57	63	60	56	22	381
富士見丘小学校		3	3	3	2	2	2	5	20
		90	85	83	65	69	50	38	480
武蔵野小学校		2	3	2	2	2	2		13
		46	75	59	63	62	58		363
玉川小学校		2	2	2	2	2	3		13
		62	63	62	68	65	73		393
中神小学校		3	2	2	2	2	2		13
		72	70	63	58	66	70		399
つつじが丘小学校		2	3	3	3	3	3	6	23
		65	88	82	84	92	91	47	549
光華小学校		2	3	3	3	3	2		16
		68	83	88	86	95	69		489
成隣小学校		2	2	2	2	2	2		12
		40	58	47	46	47	54		292
田中小学校		2	2	2	2	2	3	6	19
		39	54	41	42	40	71	41	328
拝島第一小学校		3	3	3	3	4	4		20
		85	87	83	88	120	106		569
拝島第二小学校		2	3	3	3	3	3		17
		69	72	71	91	81	94		478
拝島第三小学校		3	3	3	4	3	3		19
		91	91	99	121	101	96		599
計		30	33	32	32	32	33	20	212
		839	935	877	914	934	934	148	5,581

※全学年1クラス35人学級。

……令和9年度……

学校	学年	1	2	3	4	5	6	特別支援学級	計
東小学校		2	2	2	2	2	2		12
		38	55	43	42	39	36		253
共成小学校		2	2	2	2	2	2	3	15
		56	57	66	57	63	60	22	381
富士見丘小学校		3	3	3	3	2	2	5	21
		88	91	85	83	65	69	35	516
武蔵野小学校		2	2	3	2	2	2		13
		63	46	75	59	63	62		368
玉川小学校		2	2	2	2	2	2		12
		59	62	63	62	68	65		379
中神小学校		2	3	2	2	2	2		13
		66	73	70	63	58	66		396
つつじが丘小学校		2	2	3	3	3	3	6	22
		66	65	88	82	85	93	47	526
光華小学校		3	2	3	3	3	3		17
		73	68	83	88	87	96		495
成隣小学校		2	2	2	2	2	2		12
		49	40	58	47	46	47		287
田中小学校		1	2	2	2	2	2	7	18
		32	39	54	41	42	40	44	292
拝島第一小学校		3	3	3	3	3	4		19
		75	86	88	83	89	121		542
拝島第二小学校		2	2	3	3	3	3		16
		53	70	72	71	92	81		439
拝島第三小学校		4	3	3	3	4	3		20
		107	92	92	100	122	102		615
計		30	30	33	32	32	32	21	210
		825	844	937	878	919	938	148	5,489

※全学年1クラス35人学級。

……令和10年度……

学校	学年	1	2	3	4	5	6	特別支援学級	計
東小学校		2	2	2	2	2	2		12
		45	38	55	43	42	39		262
共成小学校		2	2	2	2	2	2	3	15
		61	56	57	66	57	63	22	382
富士見丘小学校		3	3	3	3	3	2	4	21
		82	89	92	85	84	65	31	528
武蔵野小学校		3	2	2	3	2	2		14
		81	63	46	75	59	63		387
玉川小学校		2	2	2	2	2	2		12
		66	59	62	63	62	68		380
中神小学校		2	2	3	2	2	2		13
		64	67	73	70	63	58		395
つつじが丘小学校		2	2	2	3	3	3	6	21
		62	66	65	88	83	85	47	496
光華小学校		3	3	2	3	3	3		17
		73	74	68	83	89	88		475
成隣小学校		2	2	2	2	2	2		12
		58	49	40	58	47	46		298
田中小学校		2	1	2	2	2	2	7	18
		47	32	39	54	41	42	48	303
拝島第一小学校		2	3	3	3	3	3		17
		70	76	86	89	84	90		495
拝島第二小学校		2	2	2	3	3	3		15
		48	53	70	72	71	93		407
拝島第三小学校		3	4	3	3	3	4		20
		87	108	93	92	101	123		604
計		30	30	30	33	32	32	20	207
		844	830	846	938	883	923	148	5,412

※全学年1クラス35人学級。

……令和11年度……

学校	学年							特別支援学級	計
	1	2	3	4	5	6			
東 小 学 校	1	2	2	2	2	2		11	
	34	45	38	55	43	42		257	
共 成 小 学 校	2	2	2	2	2	2	3	15	
	47	61	56	57	66	57	22	366	
富士見丘小学校	3	3	3	3	3	3	4	22	
	72	83	90	93	86	84	29	537	
武蔵野小学校	2	3	2	2	3	2		14	
	64	82	63	46	75	59		389	
玉川小学校	3	2	2	2	2	2		13	
	71	66	59	62	63	62		383	
中神小学校	3	2	2	3	2	2		14	
	71	64	67	73	70	63		408	
つつじが丘小学校	2	2	2	2	3	3	6	20	
	65	62	66	65	89	83	47	477	
光華小学校	3	3	3	2	3	3		17	
	80	74	74	68	84	90		470	
成隣小学校	2	2	2	2	2	2		12	
	38	58	49	40	58	47		290	
田中小学校	2	2	1	2	2	2	7	18	
	36	47	32	39	54	41	50	299	
拝島第一小学校	3	3	3	3	3	3		18	
	76	71	76	86	90	85		484	
拝島第二小学校	2	2	2	2	3	3		14	
	58	48	53	70	72	71		372	
拝島第三小学校	3	3	4	3	3	3		19	
	105	88	109	93	93	102		590	
計	31	31	30	30	33	32	20	207	
	817	849	832	847	943	886	148	5,322	

※全学年1クラス35人学級。

中学校生徒数・学級数

注： { 上段には、学級数を記入している。
下段には、生徒数を記入している。

……令和5年度……

学校	学年	1	2	3	特別支援学級	計
昭和中学校		3	3	3	4	13
		93	111	107	30	341
福島中学校		3	2	2		7
		93	76	71		240
瑞雲中学校		5	4	4		13
		143	136	138		417
清泉中学校		6	6	6	4	22
		190	209	203	28	630
拝島中学校		6	6	6		18
		197	239	225		661
多摩辺中学校		3	3	3	6	15
		97	99	95	46	337
計		26	24	24	14	88
		813	870	839	104	2,626

※1学年は1クラス35人学級。

……令和6年度……

学校	学年	1	2	3	特別支援学級	計
昭和中学校		4	3	3	4	14
		110	93	111	30	344
福島中学校		3	3	2		8
		77	93	76		246
瑞雲中学校		5	4	4		13
		155	144	136		435
清泉中学校		6	5	6	4	21
		176	191	210	27	604
拝島中学校		7	5	6		18
		222	198	240		660
多摩辺中学校		3	3	3	5	14
		93	97	99	39	328
計		28	23	24	13	88
		833	816	872	96	2,617

※1学年は1クラス35人学級。

……令和7年度……

学校	学年	1	2	3	特別支援学級	計
昭和中学校		4	3	3	4	14
		136	112	95	30	373
福島中学校		2	2	3		7
		62	77	93		232
瑞雲中学校		5	4	4		13
		146	156	144		446
清泉中学校		6	5	5	4	20
		192	177	192	27	588
拝島中学校		7	6	5		18
		229	223	199		651
多摩辺中学校		3	3	3	5	14
		105	93	97	39	334
計		27	23	23	13	86
		870	838	820	96	2,624

※1学年は1クラス35人学級。

……令和8年度……

学校	学年	1	2	3	特別支援学級	計
昭和中学校		4	4	3	4	15
		114	136	112	30	392
福島中学校		3	2	2		7
		85	62	77		224
瑞雲中学校		4	4	4		12
		133	147	156		436
清泉中学校		6	5	5	4	20
		200	193	178	27	598
拝島中学校		7	6	6		19
		215	230	224		669
多摩辺中学校		3	3	3	5	14
		85	105	93	39	322
計		27	24	23	13	87
		832	873	840	96	2,641

※1学年は1クラス35人学級。

……令和9年度……

学校	学年	1	2	3	特別支援学級	計
昭和中学校		4	3	4	4	15
		127	114	136	30	407
福島中学校		3	3	2		8
		97	85	62		244
瑞雲中学校		4	4	4		12
		133	134	147		414
清泉中学校		5	6	5	4	20
		166	201	194	27	588
拝島中学校		6	6	6		18
		207	216	231		654
多摩辺中学校		4	3	3	5	15
		119	85	105	39	348
計		26	25	24	13	88
		849	835	875	96	2,655

※1学年は1クラス35人学級。

……令和10年度……

学校	学年	1	2	3	特別支援学級	計
昭和中学校		4	4	3	4	15
		130	127	114	30	401
福島中学校		3	3	3		9
		90	97	85		272
瑞雲中学校		5	4	4		13
		144	134	134		412
清泉中学校		6	5	6	4	21
		190	167	202	27	586
拝島中学校		7	6	6		19
		222	208	217		647
多摩辺中学校		3	3	3	5	14
		75	119	85	39	318
計		28	25	25	13	91
		851	852	837	96	2,636

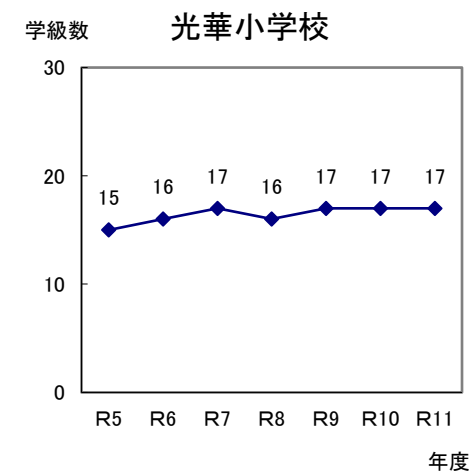
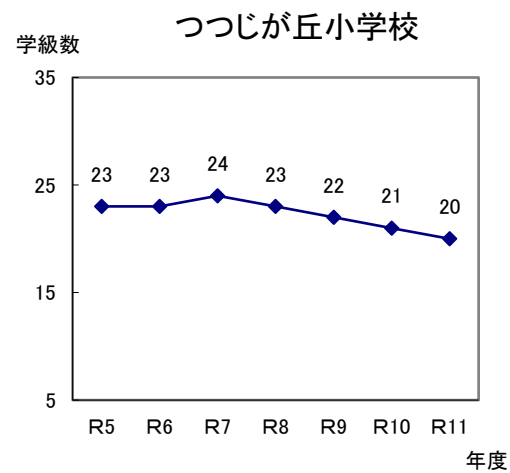
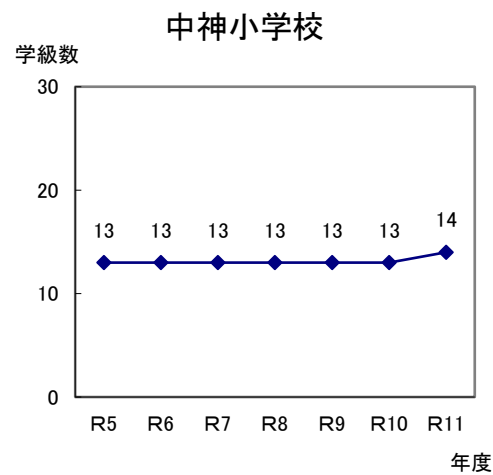
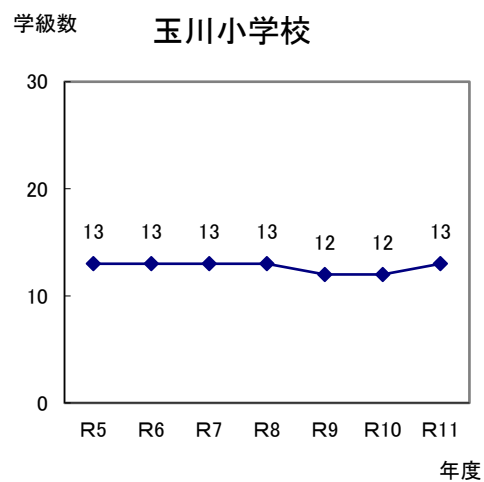
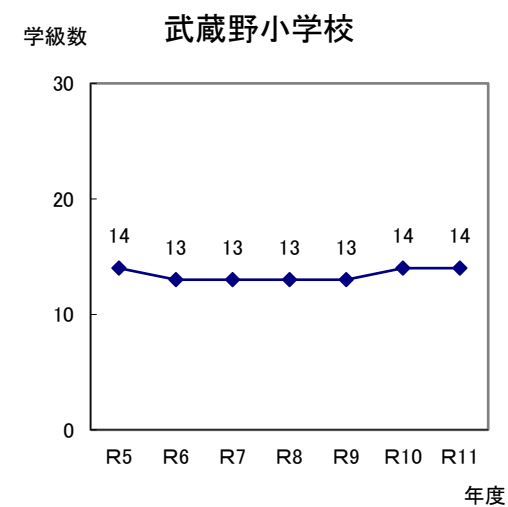
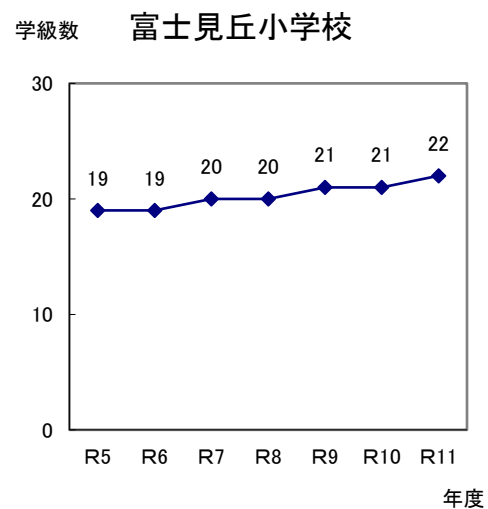
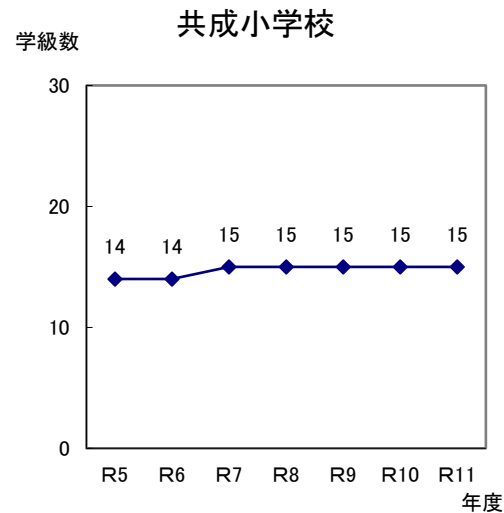
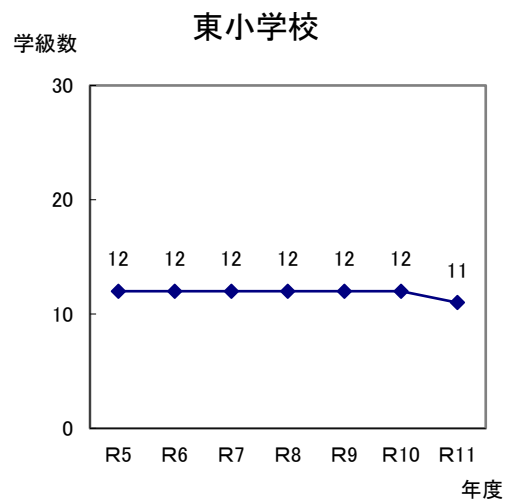
※1学年は1クラス35人学級。

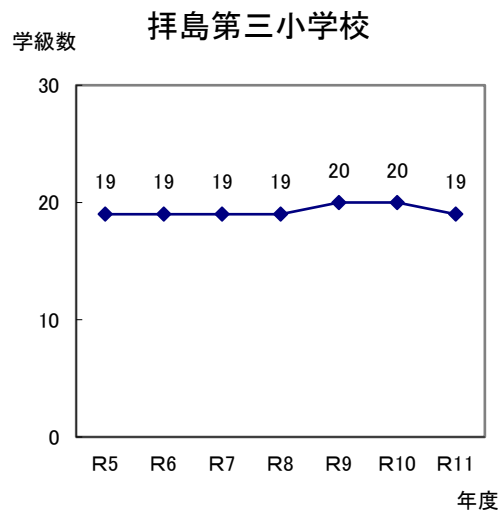
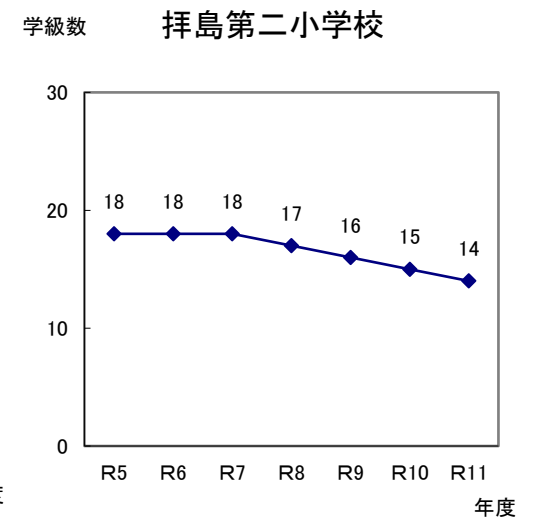
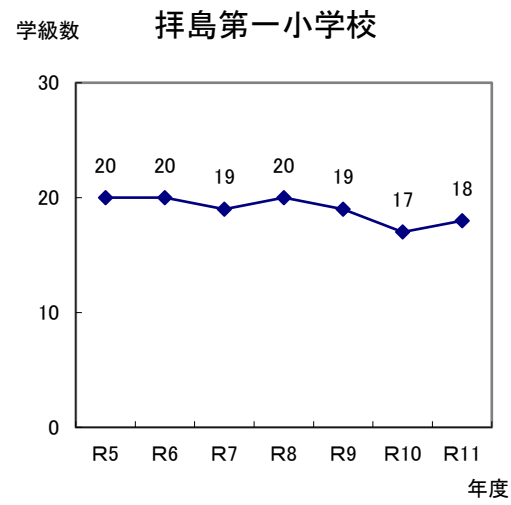
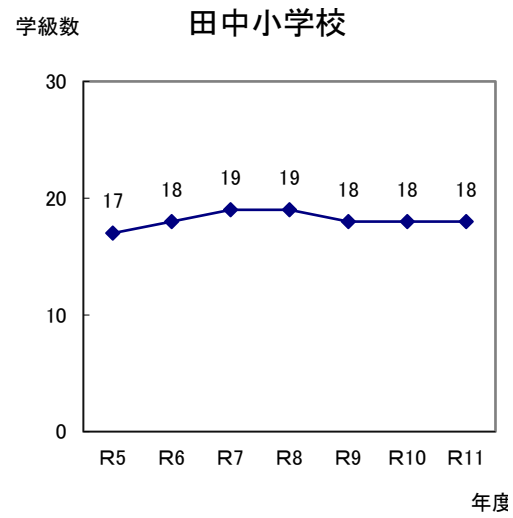
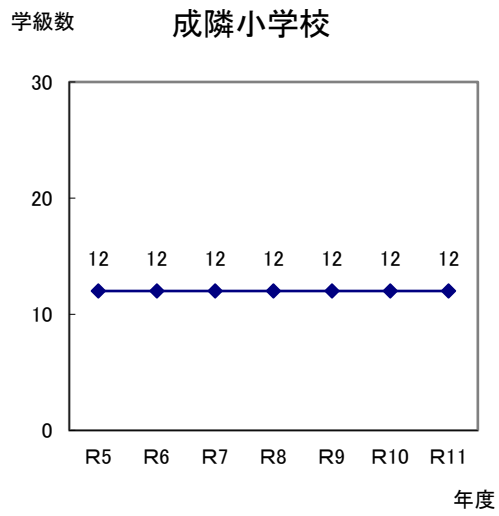
……令和11年度……

学校	学年	1	2	3	特別支援学級	計
昭和中学校		4	4	4	4	16
		129	130	127	30	416
福島中学校		3	3	3		9
		93	90	97		280
瑞雲中学校		4	4	4		12
		136	145	134		415
清泉中学校		5	5	5	4	19
		175	191	168	27	561
拝島中学校		7	6	6		19
		225	223	209		657
多摩辺中学校		3	2	3	5	13
		74	75	119	39	307
計		26	24	25	13	88
		832	854	854	96	2,636

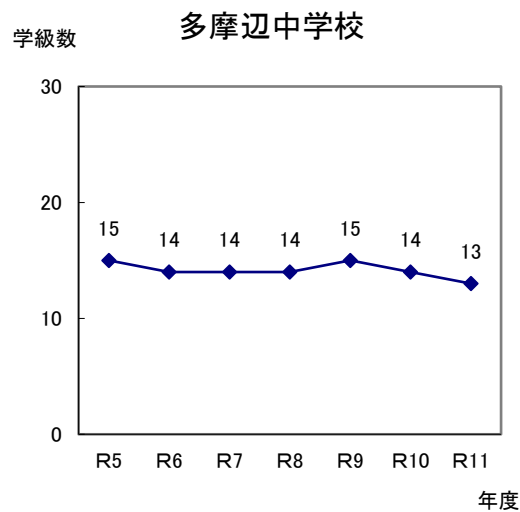
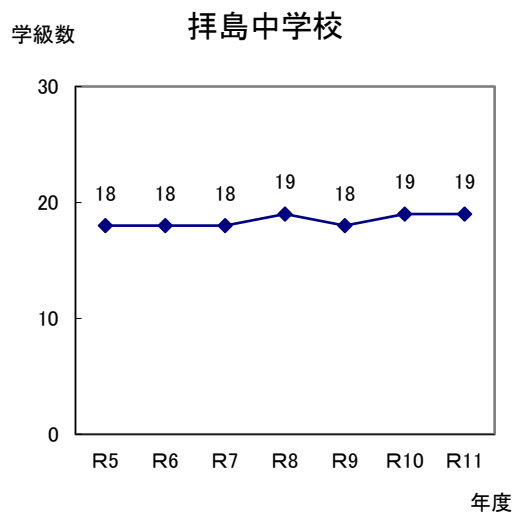
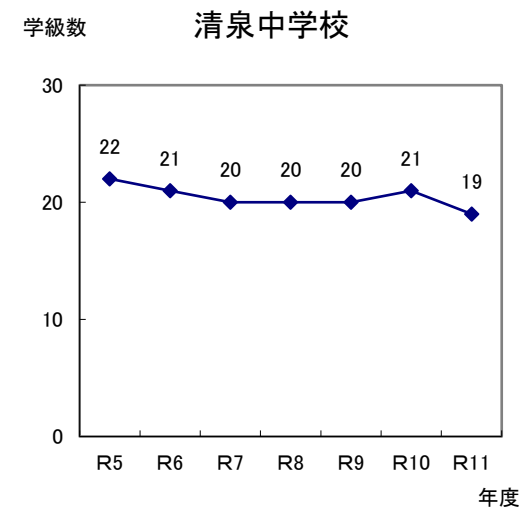
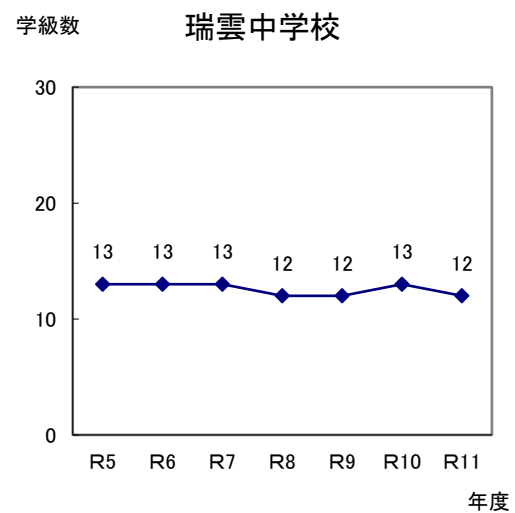
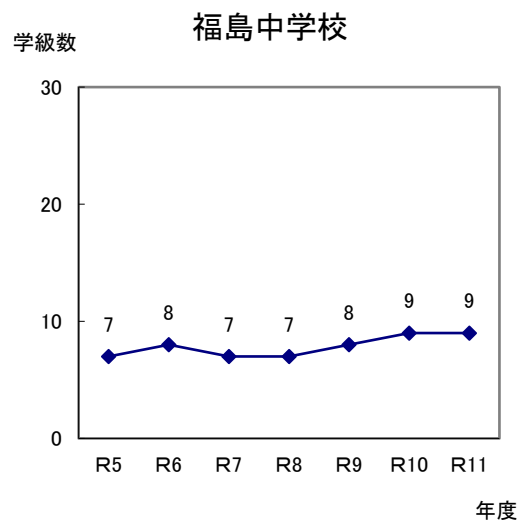
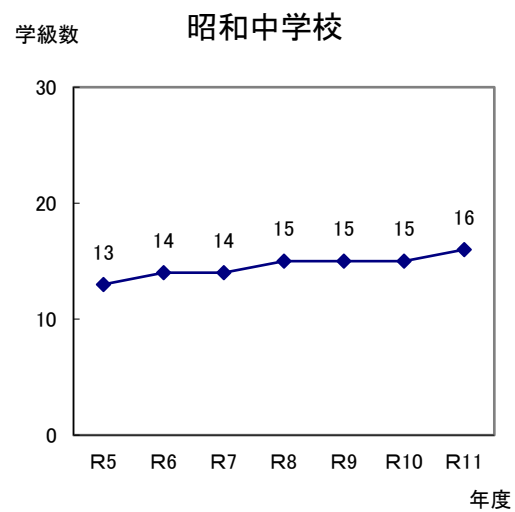
※1学年は1クラス35人学級。

小学校別学級数(指定校変更を含む)





中学校別学級数(指定校変更を含む)



第1案

資料1-2

小学校児童数・学級数

A・B・C敷地=つつじが丘小学校

注： { 上段には、学級数を記入している。
下段には、児童数を記入している。

……令和5年度……

学校	学年	1	2	3	4	5	6	特別支援学級	計
東小学校		2	2	2	2	2	2		12
		39	36	46	37	51	42		251
共成小学校		2	2	2	2	1	2	3	14
		63	60	56	54	36	55	22	346
富士見丘小学校		2	2	2	2	2	2	7	19
		62	66	47	50	53	41	53	372
武蔵野小学校		2	2	2	2	3	3		14
		63	62	58	63	87	86		419
玉川小学校		2	2	3	2	2	2		13
		68	65	72	68	60	60		393
中神小学校		2	2	2	3	2	2		13
		58	66	70	72	67	63		396
つつじが丘小学校		3	3	3	3	2	3	6	23
		83	91	89	76	79	90	47	555
光華小学校		3	3	2	3	2	2		15
		85	94	69	87	80	56		471
成隣小学校		2	2	2	2	2	2		12
		46	47	54	61	64	68		340
田中小学校		2	2	3	2	2	2	4	17
		42	40	71	46	56	50	26	331
拝島第一小学校		3	4	3	3	4	3		20
		87	117	103	97	123	94		621
拝島第二小学校		3	3	3	3	3	3		18
		89	80	92	90	106	92		549
拝島第三小学校		4	3	3	3	3	3		19
		118	99	94	102	82	110		605
計		32	32	32	32	30	31	20	209
		903	923	921	903	944	907	148	5,649

※1学年から4学年は1クラス35人学級。
5学年以上は1クラス40人学級。

……令和6年度……

学校	学年	1	2	3	4	5	6	特別支援学級	計
東小学校		2	2	2	2	2	2		12
		42	39	36	46	37	51		251
共成小学校		2	2	2	2	2	1	3	14
		57	63	60	56	54	36	22	348
富士見丘小学校		3	2	2	2	2	2	6	19
		79	62	66	47	50	53	45	402
武蔵野小学校		2	2	2	2	2	3		13
		59	63	62	58	63	88		393
玉川小学校		2	2	2	3	2	2		13
		62	68	65	72	68	60		395
中神小学校		2	2	2	2	3	2		13
		63	58	66	70	72	67		396
つつじが丘小学校		3	3	3	3	3	2	6	23
		81	84	91	89	77	79	47	548
光華小学校		3	3	3	2	3	2		16
		87	86	94	69	88	80		504
成隣小学校		2	2	2	2	2	2		12
		47	46	47	54	61	64		319
田中小学校		2	2	2	3	2	2	5	18
		41	42	40	71	46	56	34	330
拝島第一小学校		3	3	4	3	3	4		20
		81	88	118	104	98	124		613
拝島第二小学校		3	3	3	3	3	3		18
		71	90	80	92	91	107		531
拝島第三小学校		3	4	3	3	3	3		19
		97	119	100	94	103	83		596
計		32	32	32	32	32	30	20	210
		867	908	925	922	908	948	148	5,626

※1学年から5学年は1クラス35人学級。
6学年は1クラス40人学級。

A・B・C敷地=つつじが丘小学校

……令和7年度……

学校	学年	1	2	3	4	5	6	特別支援学級	計
東 小 学 校		2	2	2	2	2	2		12
		43	42	39	36	46	37		243
共 成 小 学 校		2	2	2	2	2	2	3	15
		66	57	63	60	56	54	22	378
富士見丘小学校		3	3	2	2	2	2	6	20
		84	83	65	69	50	52	42	445
武蔵野小学校		3	2	2	2	2	2		13
		75	59	63	62	58	63		380
玉川小学校		2	2	2	2	3	2		13
		63	62	68	65	73	68		399
中神小学校		2	2	2	2	2	3		13
		70	63	58	66	70	72		399
つつじが丘小学校		3	3	3	3	3	3	6	24
		104	96	96	102	99	85	47	629
光華小学校		3	3	3	3	2	3		17
		82	88	86	94	69	89		508
成隣小学校		2	2	2	2	2	2		12
		58	47	46	47	54	61		313
田中小学校		2	2	2	2	3	2	6	19
		54	41	42	40	71	46	37	331
扨島第一小学校		3	3	3	4	3	3		19
		86	82	88	119	105	99		579
扨島第二小学校		3	3	3	3	3	3		18
		72	71	91	80	93	92		499
扨島第三小学校		3	3	4	3	3	3		19
		90	98	120	100	95	104		607
計		33	32	32	32	32	32	21	214
		947	889	925	940	939	922	148	5,710

※全学年1クラス35人学級。

……令和8年度……

学校	学年	1	2	3	4	5	6	特別支援学級	計
東 小 学 校		2	2	2	2	2	2		12
		55	43	42	39	36	46		261
共 成 小 学 校		2	2	2	2	2	2	3	15
		57	66	57	63	60	56	22	381
富士見丘小学校		3	3	3	2	2	2	5	20
		90	85	83	65	69	50	38	480
武蔵野小学校		2	3	2	2	2	2		13
		46	75	59	63	62	58		363
玉川小学校		2	2	2	2	2	3		13
		62	63	62	68	65	73		393
中神小学校		3	2	2	2	2	2		13
		72	70	63	58	66	70		399
つつじが丘小学校		3	4	3	3	4	3	6	26
		96	114	104	103	109	105	47	678
光華小学校		2	3	3	3	3	2		16
		68	83	88	86	95	69		489
成隣小学校		2	2	2	2	2	2		12
		40	58	47	46	47	54		292
田中小学校		2	2	2	2	2	3	6	19
		39	54	41	42	40	71	41	328
扨島第一小学校		3	3	3	3	4	4		20
		85	87	83	88	120	106		569
扨島第二小学校		2	3	3	3	3	3		17
		69	72	71	91	81	94		478
扨島第三小学校		3	3	3	4	3	3		19
		91	91	99	121	101	96		599
計		31	34	32	32	33	33	20	215
		870	961	899	933	951	948	148	5,710

※全学年1クラス35人学級。

A・B・C敷地=つつじが丘小学校

……令和9年度……

学校	学年	1	2	3	4	5	6	特別支援学級	計
東 小 学 校		2	2	2	2	2	2		12
		38	55	43	42	39	36		253
共 成 小 学 校		2	2	2	2	2	2	3	15
		56	57	66	57	63	60	22	381
富士見丘小学校		3	3	3	3	2	2	5	21
		88	91	85	83	65	69	35	516
武蔵野小学校		2	2	3	2	2	2		13
		63	46	75	59	63	62		368
玉川小学校		2	2	2	2	2	2		12
		59	62	63	62	68	65		379
中神小学校		2	3	2	2	2	2		13
		66	73	70	63	58	66		396
つつじが丘小学校		3	3	4	3	3	4	6	26
		105	96	114	104	104	110	47	680
光華小学校		3	2	3	3	3	3		17
		73	68	83	88	87	96		495
成隣小学校		2	2	2	2	2	2		12
		49	40	58	47	46	47		287
田中小学校		1	2	2	2	2	2	7	18
		32	39	54	41	42	40	44	292
扨島第一小学校		3	3	3	3	3	4		19
		75	86	88	83	89	121		542
扨島第二小学校		2	2	3	3	3	3		16
		53	70	72	71	92	81		439
扨島第三小学校		4	3	3	3	4	3		20
		107	92	92	100	122	102		615
計		31	31	34	32	32	33	21	214
		864	875	963	900	938	955	148	5,643

※全学年1クラス35人学級。

……令和10年度……

学校	学年	1	2	3	4	5	6	特別支援学級	計
東 小 学 校		2	2	2	2	2	2		12
		45	38	55	43	42	39		262
共 成 小 学 校		2	2	2	2	2	2	3	15
		61	56	57	66	57	63	22	382
富士見丘小学校		3	3	3	3	3	2	4	21
		82	89	92	85	84	65	31	528
武蔵野小学校		3	2	2	3	2	2		14
		81	63	46	75	59	63		387
玉川小学校		2	2	2	2	2	2		12
		66	59	62	63	62	68		380
中神小学校		2	2	3	2	2	2		13
		64	67	73	70	63	58		395
つつじが丘小学校		4	4	3	4	4	4	6	29
		116	110	100	118	108	107	47	706
光華小学校		3	3	2	3	3	3		17
		73	74	68	83	89	88		475
成隣小学校		2	2	2	2	2	2		12
		58	49	40	58	47	46		298
田中小学校		2	1	2	2	2	2	7	18
		47	32	39	54	41	42	48	303
扨島第一小学校		2	3	3	3	3	3		17
		70	76	86	89	84	90		495
扨島第二小学校		2	2	2	3	3	3		15
		48	53	70	72	71	93		407
扨島第三小学校		3	4	3	3	3	4		20
		87	108	93	92	101	123		604
計		32	32	31	34	33	33	20	215
		898	874	881	968	908	945	148	5,622

※全学年1クラス35人学級。

A・B・C敷地=つつじが丘小学校

……令和11年度……

学校 \ 学年	1	2	3	4	5	6	特別支援学級	計
東 小 学 校	1	2	2	2	2	2		11
	34	45	38	55	43	42		257
共 成 小 学 校	2	2	2	2	2	2	3	15
	47	61	56	57	66	57	22	366
富士見丘小学校	3	3	3	3	3	3	4	22
	72	83	90	93	86	84	29	537
武蔵野小学校	2	3	2	2	3	2		14
	64	82	63	46	75	59		389
玉 川 小 学 校	3	2	2	2	2	2		13
	71	66	59	62	63	62		383
中 神 小 学 校	3	2	2	3	2	2		14
	71	64	67	73	70	63		408
つつじが丘小学校	4	4	4	3	4	4	6	29
	133	116	110	100	119	108	47	733
光 華 小 学 校	3	3	3	2	3	3		17
	80	74	74	68	84	90		470
成 隣 小 学 校	2	2	2	2	2	2		12
	38	58	49	40	58	47		290
田 中 小 学 校	2	2	1	2	2	2	7	18
	36	47	32	39	54	41	50	299
扨島第一小学校	3	3	3	3	3	3		18
	76	71	76	86	90	85		484
扨島第二小学校	2	2	2	2	3	3		14
	58	48	53	70	72	71		372
扨島第三小学校	3	3	4	3	3	3		19
	105	88	109	93	93	102		590
計	33	33	32	31	34	33	20	216
	885	903	876	882	973	911	148	5,578

※全学年1クラス35人学級。

中学校生徒数・学級数

A・B・C敷地＝瑞雲中学校

注： { 上段には、学級数を記入している。
下段には、生徒数を記入している。

……令和5年度……

学校	学年	1	2	3	特別支援学級	計	
昭和中学校		3	3	3	4		13
		93	111	107	30		341
福島中学校		3	2	2			7
		93	76	71			240
瑞雲中学校		5	4	4			13
		143	136	138			417
清泉中学校		6	6	6	4		22
		190	209	203	28		630
拝島中学校		6	6	6			18
		197	239	225			661
多摩辺中学校		3	3	3	6		15
		97	99	95	46		337
計		26	24	24	14		88
		813	870	839	104		2,626

※1学年は1クラス35人学級。

……令和6年度……

学校	学年	1	2	3	特別支援学級	計	
昭和中学校		4	3	3	4		14
		110	93	111	30		344
福島中学校		3	3	2			8
		77	93	76			246
瑞雲中学校		5	4	4			13
		155	144	136			435
清泉中学校		6	5	6	4		21
		176	191	210	27		604
拝島中学校		7	5	6			18
		222	198	240			660
多摩辺中学校		3	3	3	5		14
		93	97	99	39		328
計		28	23	24	13		88
		833	816	872	96		2,617

※1学年は1クラス35人学級。

……令和7年度……

学校	学年	1	2	3	特別支援学級	計	
昭和中学校		4	3	3	4		14
		136	112	95	30		373
福島中学校		2	2	3			7
		62	77	93			232
瑞雲中学校		5	5	4			14
		154	163	151			468
清泉中学校		6	5	5	4		20
		192	177	192	27		588
拝島中学校		7	6	5			18
		229	223	199			651
多摩辺中学校		3	3	3	5		14
		105	93	97	39		334
計		27	24	23	13		87
		878	845	827	96		2,646

※1学年は1クラス35人学級。

……令和8年度……

学校	学年	1	2	3	特別支援学級	計	
昭和中学校		4	4	3	4		15
		114	136	112	30		392
福島中学校		3	2	2			7
		85	62	77			224
瑞雲中学校		5	4	5			14
		146	159	167			472
清泉中学校		6	5	5	4		20
		200	193	178	27		598
拝島中学校		7	6	6			19
		215	230	224			669
多摩辺中学校		3	3	3	5		14
		85	105	93	39		322
計		28	24	24	13		89
		845	885	851	96		2,677

※1学年は1クラス35人学級。

A・B・C敷地＝瑞雲中学校

……令和9年度……

学校	学年	1	2	3	特別支援学級	計
昭和中学校		4	3	4	4	15
		127	114	136	30	407
福島中学校		3	3	2		8
		97	85	62		244
瑞雲中学校		5	4	4		13
		147	147	159		453
清泉中学校		5	6	5	4	20
		166	201	194	27	588
拝島中学校		6	6	6		18
		207	216	231		654
多摩辺中学校		4	3	3	5	15
		119	85	105	39	348
計		27	25	24	13	89
		863	848	887	96	2,694

※1学年は1クラス35人学級。

……令和10年度……

学校	学年	1	2	3	特別支援学級	計
昭和中学校		4	4	3	4	15
		130	127	114	30	401
福島中学校		3	3	3		9
		90	97	85		272
瑞雲中学校		5	4	4		13
		163	150	149		462
清泉中学校		6	5	6	4	21
		190	167	202	27	586
拝島中学校		7	6	6		19
		222	208	217		647
多摩辺中学校		3	3	3	5	14
		75	119	85	39	318
計		28	25	25	13	91
		870	868	852	96	2,686

※1学年は1クラス35人学級。

……令和11年度……

学校	学年	1	2	3	特別支援学級	計
昭和中学校		4	4	4	4	16
		129	130	127	30	416
福島中学校		3	3	3		9
		93	90	97		280
瑞雲中学校		5	5	4		14
		158	164	150		472
清泉中学校		5	5	5	4	19
		175	191	168	27	561
拝島中学校		7	6	6		19
		225	223	209		657
多摩辺中学校		3	2	3	5	13
		74	75	119	39	307
計		27	25	25	13	90
		854	873	870	96	2,693

※1学年は1クラス35人学級。

小学校児童数・学級数

A・B敷地=つつじが丘小学校、C敷地=拝島第二小学校

注： { 上段には、学級数を記入している。
下段には、児童数を記入している。

第2案

資料1-3

……令和5年度……

学校	学年	1	2	3	4	5	6	特別支援学級	計
東小学校		2	2	2	2	2	2		12
		39	36	46	37	51	42		251
共成小学校		2	2	2	2	1	2	3	14
		63	60	56	54	36	55	22	346
富士見丘小学校		2	2	2	2	2	2	7	19
		62	66	47	50	53	41	53	372
武蔵野小学校		2	2	2	2	3	3		14
		63	62	58	63	87	86		419
玉川小学校		2	2	3	2	2	2		13
		68	65	72	68	60	60		393
中神小学校		2	2	2	3	2	2		13
		58	66	70	72	67	63		396
つつじが丘小学校		3	3	3	3	2	3	6	23
		83	91	89	76	79	90	47	555
光華小学校		3	3	2	3	2	2		15
		85	94	69	87	80	56		471
成隣小学校		2	2	2	2	2	2		12
		46	47	54	61	64	68		340
田中小学校		2	2	3	2	2	2	4	17
		42	40	71	46	56	50	26	331
拝島第一小学校		3	4	3	3	4	3		20
		87	117	103	97	123	94		621
拝島第二小学校		3	3	3	3	3	3		18
		89	80	92	90	106	92		549
拝島第三小学校		4	3	3	3	3	3		19
		118	99	94	102	82	110		605
計		32	32	32	32	30	31	20	209
		903	923	921	903	944	907	148	5,649

※1学年から4学年は1クラス35人学級。
5学年以上は1クラス40人学級。

……令和6年度……

学校	学年	1	2	3	4	5	6	特別支援学級	計
東小学校		2	2	2	2	2	2		12
		42	39	36	46	37	51		251
共成小学校		2	2	2	2	2	1	3	14
		57	63	60	56	54	36	22	348
富士見丘小学校		3	2	2	2	2	2	6	19
		79	62	66	47	50	53	45	402
武蔵野小学校		2	2	2	2	2	3		13
		59	63	62	58	63	88		393
玉川小学校		2	2	2	3	2	2		13
		62	68	65	72	68	60		395
中神小学校		2	2	2	2	3	2		13
		63	58	66	70	72	67		396
つつじが丘小学校		3	3	3	3	3	2	6	23
		81	84	91	89	77	79	47	548
光華小学校		3	3	3	2	3	2		16
		87	86	94	69	88	80		504
成隣小学校		2	2	2	2	2	2		12
		47	46	47	54	61	64		319
田中小学校		2	2	2	3	2	2	5	18
		41	42	40	71	46	56	34	330
拝島第一小学校		3	3	4	3	3	4		20
		81	88	118	104	98	124		613
拝島第二小学校		3	3	3	3	3	3		18
		71	90	80	92	91	107		531
拝島第三小学校		3	4	3	3	3	3		19
		97	119	100	94	103	83		596
計		32	32	32	32	32	30	20	210
		867	908	925	922	908	948	148	5,626

※1学年から5学年は1クラス35人学級。
6学年は1クラス40人学級。

A・B敷地=つつじが丘小学校、C敷地=拝島第二小学校

……令和7年度……

学校	学年	1	2	3	4	5	6	特別支援学級	計
東小学校		2	2	2	2	2	2		12
		43	42	39	36	46	37		243
共成小学校		2	2	2	2	2	2	3	15
		66	57	63	60	56	54	22	378
富士見丘小学校		3	3	2	2	2	2	6	20
		84	83	65	69	50	52	42	445
武蔵野小学校		3	2	2	2	2	2		13
		75	59	63	62	58	63		380
玉川小学校		2	2	2	2	3	2		13
		63	62	68	65	73	68		399
中神小学校		2	2	2	2	2	3		13
		70	63	58	66	70	72		399
つつじが丘小学校		3	3	3	3	3	3	6	24
		104	96	96	102	99	85	47	629
光華小学校		3	3	3	3	2	3		17
		82	88	86	94	69	89		508
成隣小学校		2	2	2	2	2	2		12
		58	47	46	47	54	61		313
田中小学校		2	2	2	2	3	2	6	19
		54	41	42	40	71	46	37	331
拝島第一小学校		3	3	3	4	3	3		19
		86	82	88	119	105	99		579
拝島第二小学校		3	3	3	3	3	3		18
		72	71	91	80	93	92		499
拝島第三小学校		3	3	4	3	3	3		19
		90	98	120	100	95	104		607
計		33	32	32	32	32	32	21	214
		947	889	925	940	939	922	148	5,710

※全学年1クラス35人学級。

……令和8年度……

学校	学年	1	2	3	4	5	6	特別支援学級	計
東小学校		2	2	2	2	2	2		12
		55	43	42	39	36	46		261
共成小学校		2	2	2	2	2	2	3	15
		57	66	57	63	60	56	22	381
富士見丘小学校		3	3	3	2	2	2	5	20
		90	85	83	65	69	50	38	480
武蔵野小学校		2	3	2	2	2	2		13
		46	75	59	63	62	58		363
玉川小学校		2	2	2	2	2	3		13
		62	63	62	68	65	73		393
中神小学校		3	2	2	2	2	2		13
		72	70	63	58	66	70		399
つつじが丘小学校		3	3	3	3	3	3	6	24
		85	105	96	96	103	100	47	632
光華小学校		2	3	3	3	3	2		16
		68	83	88	86	95	69		489
成隣小学校		2	2	2	2	2	2		12
		40	58	47	46	47	54		292
田中小学校		2	2	2	2	2	3	6	19
		39	54	41	42	40	71	41	328
拝島第一小学校		3	3	3	3	4	4		20
		85	87	83	88	120	106		569
拝島第二小学校		3	3	3	3	3	3		18
		80	81	79	98	87	99		524
拝島第三小学校		3	3	3	4	3	3		19
		91	91	99	121	101	96		599
計		32	33	32	32	32	33	20	214
		870	961	899	933	951	948	148	5,710

※全学年1クラス35人学級。

A・B敷地=つつじが丘小学校、C敷地=拝島第二小学校

……令和9年度……

学校	学年							特別支援学級	計
	1	2	3	4	5	6			
東小学校	2	2	2	2	2	2		12	
	38	55	43	42	39	36		253	
共成小学校	2	2	2	2	2	2	3	15	
	56	57	66	57	63	60	22	381	
富士見丘小学校	3	3	3	3	2	2	5	21	
	88	91	85	83	65	69	35	516	
武蔵野小学校	2	2	3	2	2	2		13	
	63	46	75	59	63	62		368	
玉川小学校	2	2	2	2	2	2		12	
	59	62	63	62	68	65		379	
中神小学校	2	3	2	2	2	2		13	
	66	73	70	63	58	66		396	
つつじが丘小学校	3	3	3	3	3	3	6	24	
	91	85	105	96	97	104	47	625	
光華小学校	3	2	3	3	3	3		17	
	73	68	83	88	87	96		495	
成隣小学校	2	2	2	2	2	2		12	
	49	40	58	47	46	47		287	
田中小学校	1	2	2	2	2	2	7	18	
	32	39	54	41	42	40	44	292	
拝島第一小学校	3	3	3	3	3	4		19	
	75	86	88	83	89	121		542	
拝島第二小学校	2	3	3	3	3	3		17	
	67	81	81	79	99	87		494	
拝島第三小学校	4	3	3	3	4	3		20	
	107	92	92	100	122	102		615	
計	31	32	33	32	32	32	21	213	
	864	875	963	900	938	955	148	5,643	

※全学年1クラス35人学級。

……令和10年度……

学校	学年							特別支援学級	計
	1	2	3	4	5	6			
東小学校	2	2	2	2	2	2		12	
	45	38	55	43	42	39		262	
共成小学校	2	2	2	2	2	2	3	15	
	61	56	57	66	57	63	22	382	
富士見丘小学校	3	3	3	3	3	2	4	21	
	82	89	92	85	84	65	31	528	
武蔵野小学校	3	2	2	3	2	2		14	
	81	63	46	75	59	63		387	
玉川小学校	2	2	2	2	2	2		12	
	66	59	62	63	62	68		380	
中神小学校	2	2	3	2	2	2		13	
	64	67	73	70	63	58		395	
つつじが丘小学校	3	3	3	4	3	3	6	25	
	99	96	89	109	100	100	47	640	
光華小学校	3	3	2	3	3	3		17	
	73	74	68	83	89	88		475	
成隣小学校	2	2	2	2	2	2		12	
	58	49	40	58	47	46		298	
田中小学校	2	1	2	2	2	2	7	18	
	47	32	39	54	41	42	48	303	
拝島第一小学校	2	3	3	3	3	3		17	
	70	76	86	89	84	90		495	
拝島第二小学校	2	2	3	3	3	3		16	
	65	67	81	81	79	100		473	
拝島第三小学校	3	4	3	3	3	4		20	
	87	108	93	92	101	123		604	
計	31	31	32	34	32	32	20	212	
	898	874	881	968	908	945	148	5,622	

※全学年1クラス35人学級。

A・B敷地=つつじが丘小学校、C敷地=拝島第二小学校

……令和11年度……

学校	学年							特別支援学級	計
	1	2	3	4	5	6			
東 小 学 校	1	2	2	2	2	2			11
	34	45	38	55	43	42			257
共 成 小 学 校	2	2	2	2	2	2	3		15
	47	61	56	57	66	57	22		366
富士見丘小学校	3	3	3	3	3	3	4		22
	72	83	90	93	86	84	29		537
武蔵野小学校	2	3	2	2	3	2			14
	64	82	63	46	75	59			389
玉川小学校	3	2	2	2	2	2			13
	71	66	59	62	63	62			383
中神小学校	3	2	2	3	2	2			14
	71	64	67	73	70	63			408
つつじが丘小学校	4	3	3	3	4	3	6		26
	111	99	96	89	110	100	47		652
光華小学校	3	3	3	2	3	3			17
	80	74	74	68	84	90			470
成隣小学校	2	2	2	2	2	2			12
	38	58	49	40	58	47			290
田中小学校	2	2	1	2	2	2	7		18
	36	47	32	39	54	41	50		299
拝島第一小学校	3	3	3	3	3	3			18
	76	71	76	86	90	85			484
拝島第二小学校	3	2	2	3	3	3			16
	80	65	67	81	81	79			453
拝島第三小学校	3	3	4	3	3	3			19
	105	88	109	93	93	102			590
計	34	32	31	32	34	32	20		215
	885	903	876	882	973	911	148		5,578

※全学年1クラス35人学級。

中学校生徒数・学級数

A・B敷地＝瑞雲中学校、C敷地＝拝島中学校

注： $\left\{ \begin{array}{l} \text{上段には、学級数を記入している。} \\ \text{下段には、生徒数を記入している。} \end{array} \right.$

……令和5年度……

学校	学年	学級数				特別支援学級	計
		1	2	3	4		
昭 和 中 学 校		3	3	3	4		13
		93	111	107	30		341
福 島 中 学 校		3	2	2			7
		93	76	71			240
瑞 雲 中 学 校		5	4	4			13
		143	136	138			417
清 泉 中 学 校		6	6	6	4		22
		190	209	203	28		630
拝 島 中 学 校		6	6	6			18
		197	239	225			661
多 摩 辺 中 学 校		3	3	3	6		15
		97	99	95	46		337
計		26	24	24	14		88
		813	870	839	104		2,626

※1学年は1クラス35人学級。

……令和6年度……

学校	学年	学級数				特別支援学級	計
		1	2	3	4		
昭 和 中 学 校		4	3	3	4		14
		110	93	111	30		344
福 島 中 学 校		3	3	2			8
		77	93	76			246
瑞 雲 中 学 校		5	4	4			13
		155	144	136			435
清 泉 中 学 校		6	5	6	4		21
		176	191	210	27		604
拝 島 中 学 校		7	5	6			18
		222	198	240			660
多 摩 辺 中 学 校		3	3	3	5		14
		93	97	99	39		328
計		28	23	24	13		88
		833	816	872	96		2,617

※1学年は1クラス35人学級。

……令和7年度……

学校	学年	学級数				特別支援学級	計
		1	2	3	4		
昭 和 中 学 校		4	3	3	4		14
		136	112	95	30		373
福 島 中 学 校		2	2	3			7
		62	77	93			232
瑞 雲 中 学 校		5	5	4			14
		154	163	151			468
清 泉 中 学 校		6	5	5	4		20
		192	177	192	27		588
拝 島 中 学 校		7	6	5			18
		229	223	199			651
多 摩 辺 中 学 校		3	3	3	5		14
		105	93	97	39		334
計		27	24	23	13		87
		878	845	827	96		2,646

※1学年は1クラス35人学級。

……令和8年度……

学校	学年	学級数				特別支援学級	計
		1	2	3	4		
昭 和 中 学 校		4	4	3	4		15
		114	136	112	30		392
福 島 中 学 校		3	2	2			7
		85	62	77			224
瑞 雲 中 学 校		5	4	5			14
		141	155	163			459
清 泉 中 学 校		6	5	5	4		20
		200	193	178	27		598
拝 島 中 学 校		7	6	6			19
		220	234	228			682
多 摩 辺 中 学 校		3	3	3	5		14
		85	105	93	39		322
計		28	24	24	13		89
		845	885	851	96		2,677

※1学年は1クラス35人学級。

A・B敷地＝瑞雲中学校、C敷地＝拝島中学校

……令和9年度……

学校	学年	1	2	3	特別支援学級	計
昭 和 中 学 校		4	3	4	4	15
		127	114	136	30	407
福 島 中 学 校		3	3	2		8
		97	85	62		244
瑞 雲 中 学 校		5	4	4		13
		142	142	155		439
清 泉 中 学 校		5	6	5	4	20
		166	201	194	27	588
拝 島 中 学 校		7	6	6		19
		212	221	235		668
多 摩 辺 中 学 校		4	3	3	5	15
		119	85	105	39	348
計		28	25	24	13	90
		863	848	887	96	2,694

※1学年は1クラス35人学級。

……令和10年度……

学校	学年	1	2	3	特別支援学級	計
昭 和 中 学 校		4	4	3	4	15
		130	127	114	30	401
福 島 中 学 校		3	3	3		9
		90	97	85		272
瑞 雲 中 学 校		5	4	4		13
		157	145	144		446
清 泉 中 学 校		6	5	6	4	21
		190	167	202	27	586
拝 島 中 学 校		7	6	6		19
		228	213	222		663
多 摩 辺 中 学 校		3	3	3	5	14
		75	119	85	39	318
計		28	25	25	13	91
		870	868	852	96	2,686

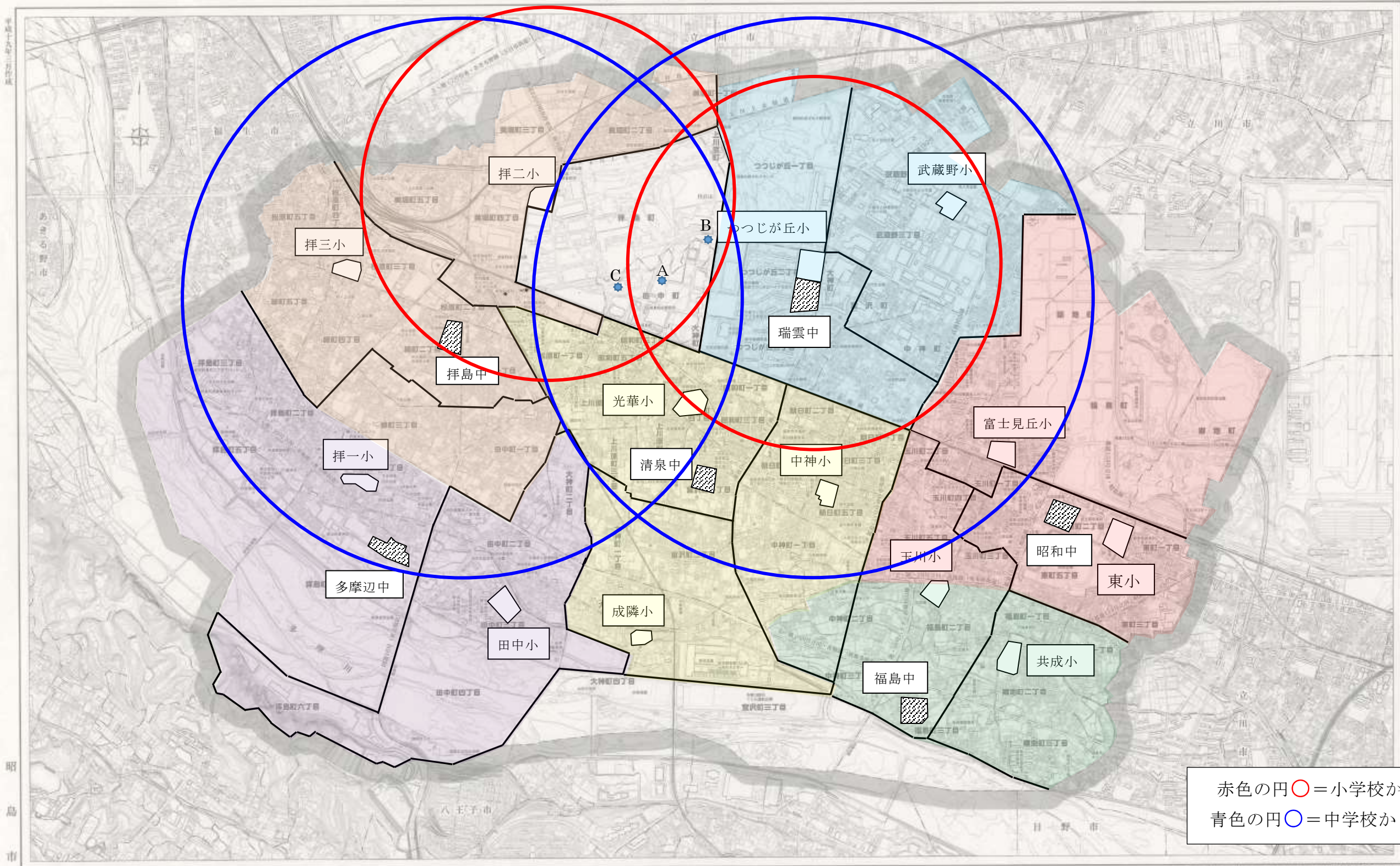
※1学年は1クラス35人学級。

……令和11年度……

学校	学年	1	2	3	特別支援学級	計
昭 和 中 学 校		4	4	4	4	16
		129	130	127	30	416
福 島 中 学 校		3	3	3		9
		93	90	97		280
瑞 雲 中 学 校		5	4	4		13
		151	158	145		454
清 泉 中 学 校		5	5	5	4	19
		175	191	168	27	561
拝 島 中 学 校		7	6	6		19
		232	229	214		675
多 摩 辺 中 学 校		3	2	3	5	13
		74	75	119	39	307
計		27	24	25	13	89
		854	873	870	96	2,693

※1学年は1クラス35人学級。

昭 島 市 立 小 中 学 校 学 区 図



赤色の円○=小学校から半径 1 km
青色の円○=中学校から半径 1.5km

昭島市立小中学校学区図
昭島市立小中学校学区図
昭島市立小中学校学区図

1 : 20,000

